



EVOLUCIÓN DE LOS TURISTAS EXTRANJEROS EN ALOJAMIENTO PRIVADO COMUNITAT VALENCIANA AÑO 2020

Fuente: elaborado por el Área de Competitividad Turística (Turisme Comunitat Valenciana) a partir de la encuesta Frontur-Egatur del INE.

En 2020, el número de **turistas extranjeros que ha utilizado el alojamiento privado** en la Comunitat Valenciana (1,4 millones) ha experimentado un descenso interanual del 72,4% por el impacto de la COVID-19; el descenso es menor en la modalidad de segunda residencia, que concentra para el periodo analizado el 32% de las pernoctaciones en todo tipo de alojamiento.

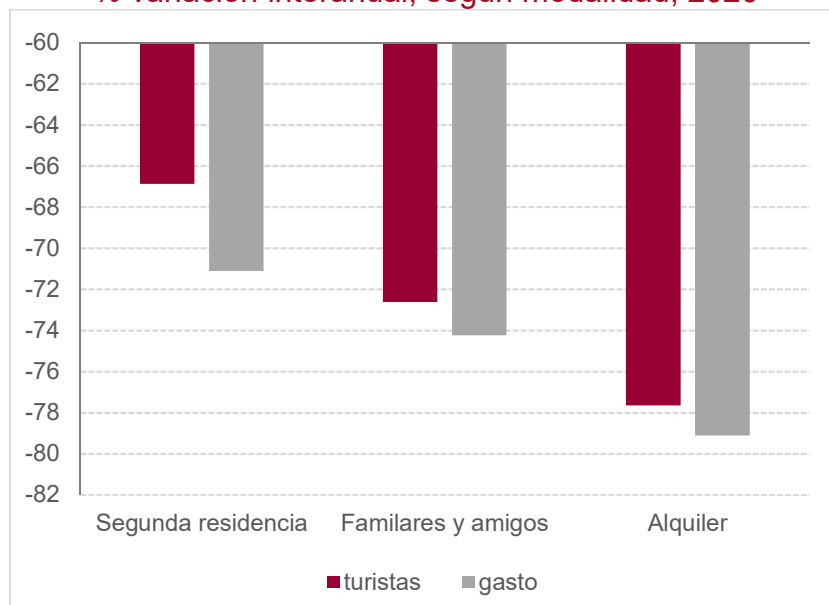
La estancia media ha sido inferior en segunda residencia y en vivienda de alquiler y superior en vivienda de familiares y amigos.

El **gasto total** (1.372 millones), ha decrecido un 74%.

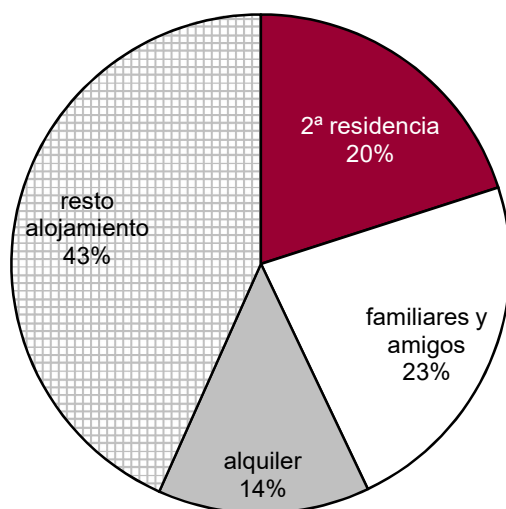
	turistas	% variación	Pernoctaciones	% variación	Gasto total (mill.)	% variación
Total turistas CV	2.548.993	-73,3	26.010.196	-70,6	2.465,2	-74,2
Total alojamiento privado	1.444.744	-72,4	18.689.968	-72,7	1.402	-75,0
Segunda residencia	511.040	-66,9	8.379.700	-70,4	525,4	-71,1
Vivienda familiares y amigos	583.411	-72,6	6.417.539	-70,2	458,1	-74,2
Vivienda de alquiler	350.293	-77,6	3.892.728	-79,1	418,9	-79,1

Fuente: INE, Elaboración propia a partir de Frontur-Egatur

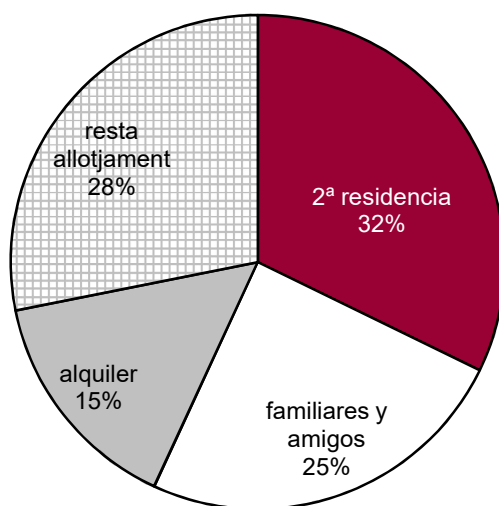
% variación interanual, según modalidad, 2020



Cuota TURISTAS, según modalidad alojamiento 2020



Cuota PERNOCTACIONES, según modalidad alojamiento 2020



TURISTAS EXTRANJEROS EN SEGUNDA RESIDENCIA

En 2020 el número de turistas alojados en segunda residencia **en el conjunto de España** (1,7 millones) ha decrecido un 64,7% interanual; las islas y Cataluña, fronteriza con uno de los principales emisores, decrecen menos que la media.

La **Comunitat Valenciana, es el primer destino** de los turistas extranjeros que se alojan en segunda residencia en España.

Principales destinos nacionales de los turistas extranjeros alojados en segunda residencia

CCAA de destino principal	Cuota turistas	% Variación interanual
Total España	100,0	-64,7
Comunitat Valenciana	29,9	-66,9
Andalucía	16,0	-72,8
Catalunya	15,4	-62,8
Balears	14,1	-60,8
Canarias	9,9	-58,2

El **número de turistas extranjeros** con destino principal en la Comunitat Valenciana alojados en segunda residencia se estima en 511.040, un 66,9% menos que en el mismo periodo del año anterior. Francia, Bélgica y Países Bajos son los emisores que menos decrecen. El **gasto total**, estimado en 525,4 millones ha decrecido un 71,1%. Francia ha sido el primer emisor del periodo.

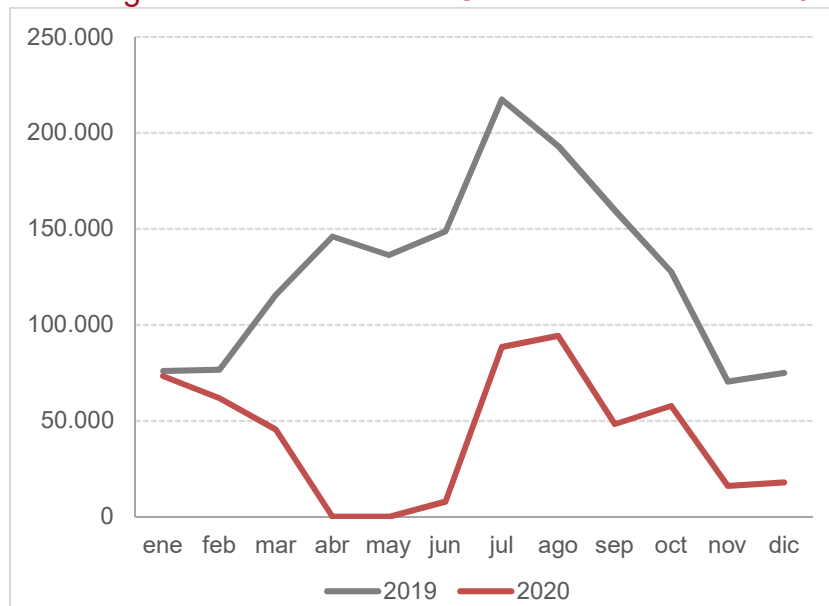
La **estancia media**, estimada en 16,4 días, ha decrecido (-10,6%); el **gasto por viaje** acumulado, estimado en 1.028 euros, decrece un 12,7%, resultando un descenso del 2,4% del **gasto medio diario**.

Por mercados, la estancia media decrece excepto en el caso de Bélgica y Alemania; el gasto medio diario crece, excepto para el mercado francés.

Turistas extranjeros en la Comunitat Valenciana en segunda residencia

	Turistas	% Variación	Estancia media	% Variación	Gasto medio diario	% Variación
TOTAL 2ª residencia	511.040	-66,9	16,4	-10,6	62,7	-2,4
Reino Unido	95.822	-73,7	15,4	-11,2	68,0	12,7
Francia	142.186	-48,9	18,2	-19,4	40,5	-2,5
P. Nórdicos	74.833	-75,3	13,1	-17,4	97,4	15,7
Bélgica	68.839	-54,3	17,2	-0,5	66,7	1,0
P. Bajos	39.277	-60,1	18,3	-13,6	71,6	13,6
Alemania	39.068	-70,1	19,1	0,2	56,7	4,7

Turistas en segunda residencia en la Comunitat Valenciana 2020-2019



TURISTAS EXTRANJEROS EN VIVIENDA DE FAMILIARES O AMIGOS

En 2020 el número de turistas alojados en vivienda de familiares y amigos en el **conjunto de España** (3 millones) ha decrecido un 67,8% interanual. El descenso es intenso en todos los destinos principales.

Catalunya y la Comunitat Valenciana son los principales destinos de este segmento.

Principales destinos nacionales de los turistas extranjeros alojados en vivienda de familiares o amigos

CCAA de destino principal	Cuota turistas	% Variación interanual
Total España	100,0	-67,8
Catalunya	20,8	-67,6
Comunitat Valenciana	19,5	-72,6
C. Madrid	12,0	-71,2
Andalucía	10,9	-72,4
Balears	8,5	-71,1
Canarias	6,3	-66,9

El número de **turistas** alojado en vivienda de familiares o amigos en la Comunitat Valenciana se estima en 583.411 lo que supone un descenso del 72,6%. Francia ha sido el primer emisor.

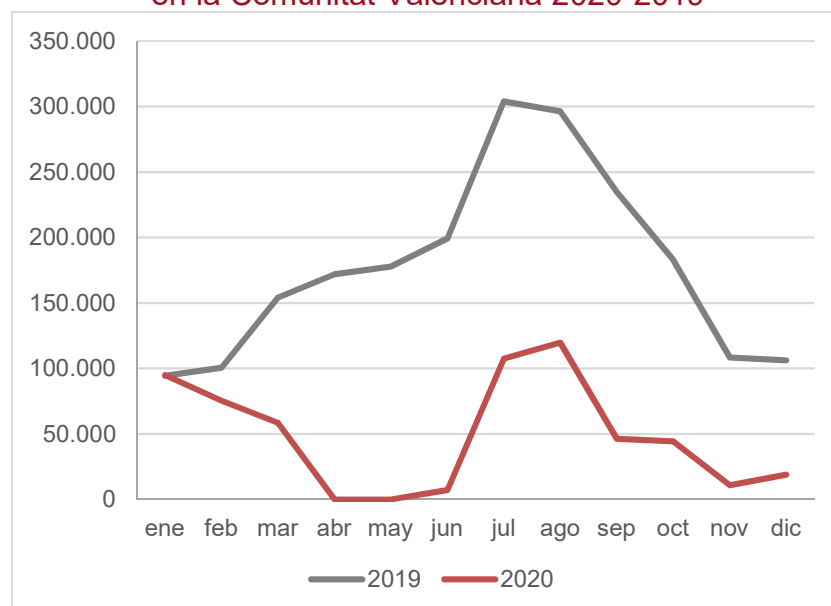
El **gasto total**, estimado en 458,1 millones de euros ha decrecido un 74,2%. La **estancia media**, estimada en 11 días, se ha incrementado (8,9%), y el **gasto por viaje**, estimado en 785 euros, ha decrecido (-5,9%), resultando un descenso del gasto medio diario (-13,6%).

Por mercados, crece la estancia media excepto para el emisor francés.

Turistas extranjeros en la Comunitat Valenciana en vivienda de familiares o amigos.

	Turistas	% Variación	Estancia media	% Variación	Gasto medio diario	% Variación
TOTAL vivienda familiares y amigos	583.411	-72,6	11,0	8,9	71,4	-13,6
Reino Unido	98.583	-81,4	10,6	21,8	67,6	-8,9
Francia	197.019	-58,4	10,7	-7,2	52,3	-1,0
P. Nórdicos	36.794	-85,2	11,6	27,9	87,0	-13,2
Alemania	46.625	-71,1	12,7	23,8	64,6	-9,8
Bélgica	46.002	-65,2	11,0	19,8	71,9	-13,6
P. Bajos	41.972	-65,7	11,5	41,9	70,7	-20,6

Turistas en vivienda de familiares o amigos en la Comunitat Valenciana 2020-2019



TURISTAS EXTRANJEROS EN VIVIENDA DE ALQUILER

En 2020, el número de turistas alojados en vivienda de alquiler al **conjunto de España** (2,1 millones), ha sido un 76,9% inferior al mismo periodo del año anterior; Andalucía y Catalunya han sido los primeros destinos en el periodo. Canarias ha experimentado el menor descenso interanual.

Principales destinos nacionales de los turistas extranjeros alojados en vivienda de alquiler.

CCAA de destino principal	Cuota turistas	% Variación interanual
Total España	100,0	-76,9
Andalucía	19,7	-76,4
Catalunya	18,5	-78,7
Balears	13,9	-82,6
Canarias	16,3	-72,4
C. Valenciana	16,3	-77,6

En la Comunitat Valenciana, el número de **turistas** alojados en vivienda de alquiler se estima en 350.293 y ha decrecido un 77,6%.

El **gasto total**, estimado en 418,9 millones de euros ha decrecido un 79,11% interanual. Francia ha sido el primer emisor.

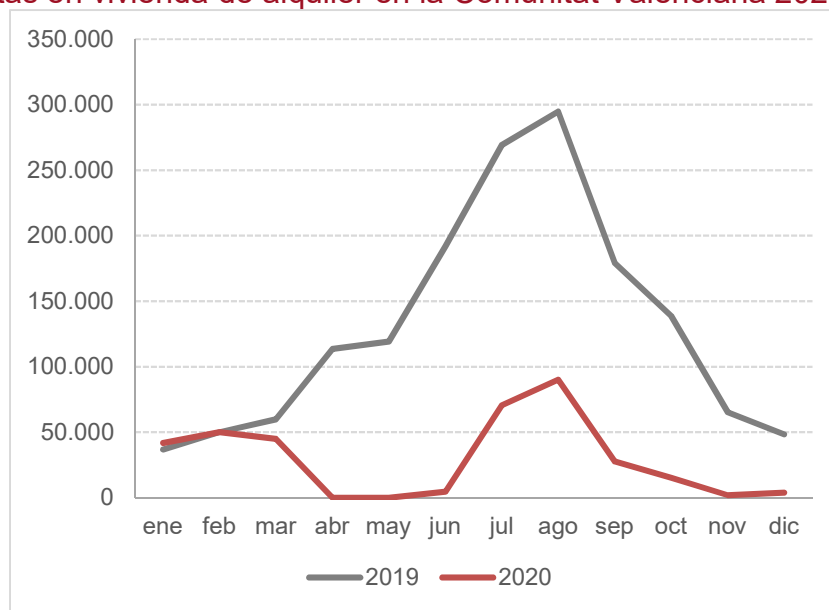
La **estancia media**, estimada en 11,1 días, ha decrecido un 6,5%; el **gasto por viaje**, estimado en 1.196 euros, decrece un 6,6%, provocando la estabilidad del gasto medio diario.

Turistas extranjeros en la Comunitat Valenciana en vivienda de alquiler

	Turistas	% Variación	Estancia media	% Variación	Gasto medio diario	% Variación
TOTAL vivienda de alquiler	350.293	-77,6	11,1	-6,5	107,6	0,0
Francia	150.963	-61,4	12,4	-0,9	96,3	9,6
Reino Unido	52.189	-85,5	10,1	4,4	111,1	-5,1
P. Nórdicos	14.117	-88,9	n.d.	n.d.	n.d.	n.d.
P. Bajos	31.992	-68,8	n.d.	n.d.	n.d.	n.d.
Italia	24.971	-76,6	n.d.	n.d.	n.d.	n.d.
Bélgica	23.737	-72,2	n.d.	n.d.	n.d.	n.d.
Alemania	15.182	-83,3	n.d.	n.d.	n.d.	n.d.

n.d.: falta muestra representativa de Egatur.

Turistas en vivienda de alquiler en la Comunitat Valenciana 2020-2019



Contraste oferta-demanda

La encuesta del INE dirigida a empresas gestoras de apartamentos turísticos de la Comunitat Valenciana, muestra un total de 188.394 viajeros residentes en el extranjero, un 79,6% menos que en 2019.