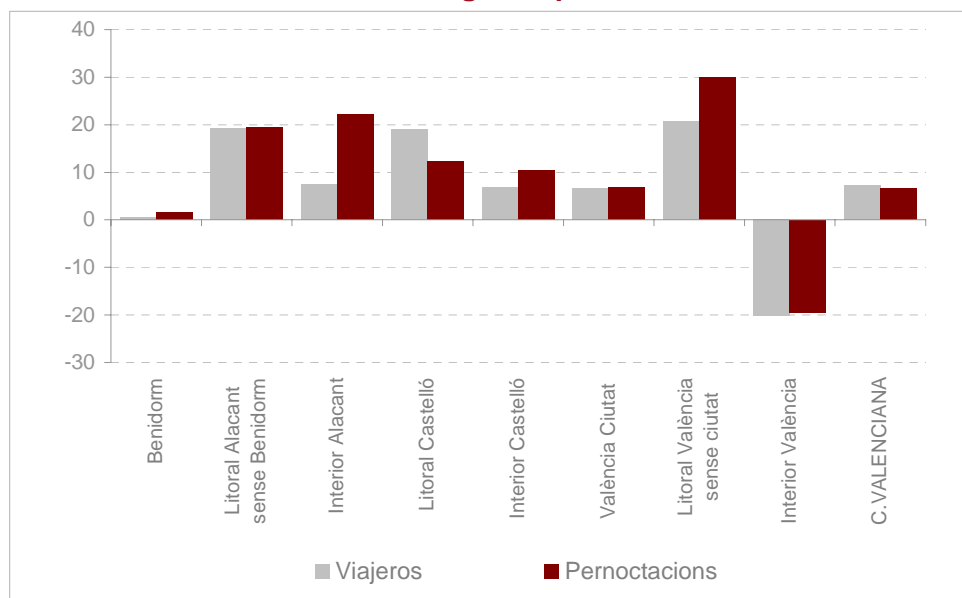


ENQUESTA D'OCUPACIÓ HOTELERA PER ZONES TURÍSTIQUES COMUNITAT VALENCIANA. OCTUBRE 2014

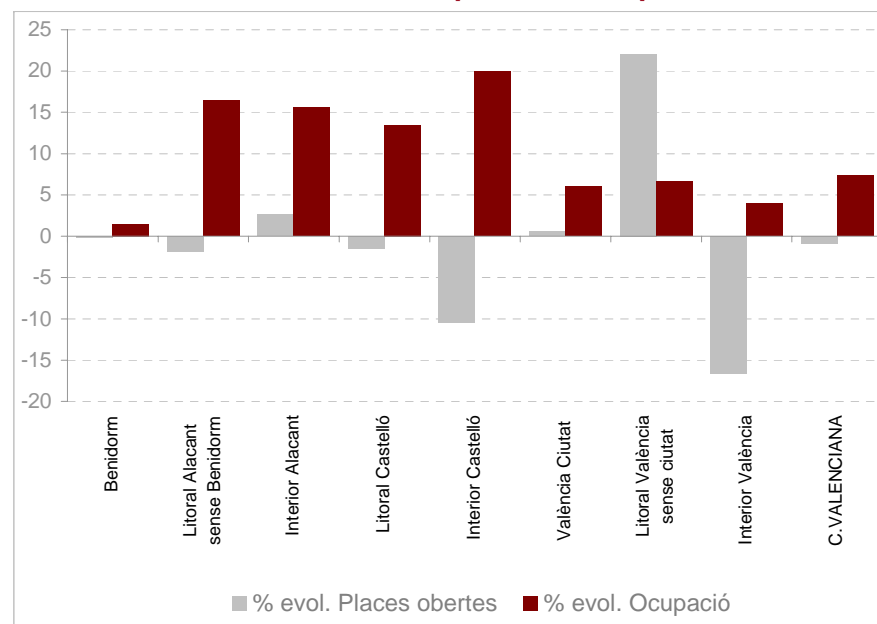
Font: elaborat per l'Àrea de Foment de la Competitivitat Turística (Agència Valenciana del Turisme) a partir de l'enquesta EOH de l'INE

OCTUBRE

Evolució % de viatgers i pernoctacions



Evolució % de les places i l'ocupació



ACUMULAT GENER-OCTUBRE

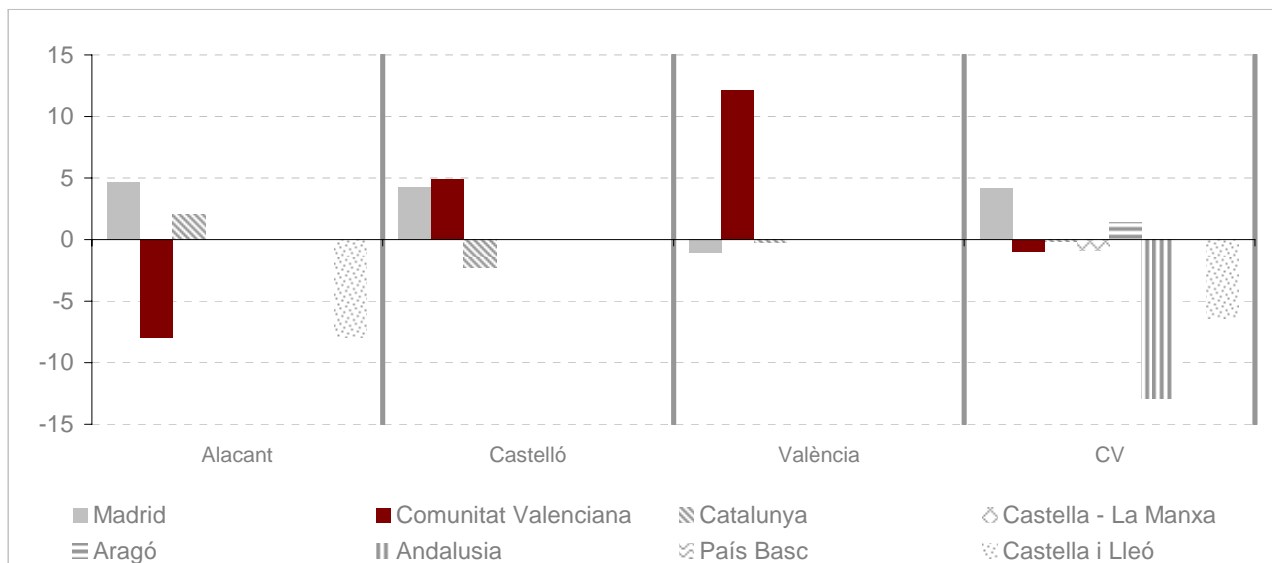
Evolució % acumulada de viatgers i pernотacions

	OCTUBRE	ACUMULAT GENER-OCTUBRE
PROVÍNCIA D'ALACANT	Descens de l'emissor valencià i increment del madrileny. Descens dels emissors francès i rus i increment de la resta	Descens de l'emissor valencià i creixement del madrileny. Creixement dels emissors britànic i belga, nòrdic i alemany i descens del francès i holandés
Benidorm	Increment de viatgers (0,6%) i de pernотacions (1,5%). Creixen les pernотacions d'espanyols i decreixen les d'estrangers. Augment del grau d'ocupació per places (1,5%) i lleu descens del nombre de places obertes. Creixement del grau d'ocupació en cap de setmana.	Creixement de viatgers (0,3%) i disminució de pernотacions (-0,6%). Decreixen les pernотacions d'espanyols i creixen les d'estrangers.
Litoral d'Alacant sense Benidorm	Creixement de viatgers (19,3%) i de pernотacions (19,5%). Creixen les pernотacions tant d'espanyols com d'estrangers. Creixement del grau d'ocupació per places (16,4%) i descens del nombre de places obertes. Increment del grau d'ocupació en cap de setmana.	Creixen els viatgers (4,3%) i pernотacions (5,7%). Creixen les pernотacions d'estrangers i descendixen les d'espanyols.
Interior	Increment de viatgers (7,4%) i de pernотacions (22,1%). Creixement del grau d'ocupació per places (15,6%) i del nombre de places obertes. Increment del grau d'ocupació en cap de setmana.	Disminució de viatgers (-0,3%) i creixement de pernотacions (11,0 %), amb augment tant de les efectuades per espanyols, com per estrangers.

	OCTUBRE	ACUMULAT GENER-OCTUBRE
PROVÍNCIA DE CASTELLÓ	Increment de l'emissor valencià, madrileny i descens del atalà . Increment generalitzat d'emissors estrangers excepte el francès.	Increment dels mercats madrileny i valencià i descens de l' aragonés i del atalà . Increment d'emissors estrangers destacant el portugués, descens del mercat alemany.
Litoral	Creixement de viatgers (19,0%) i de pernотacions (12,4%) . Creixen les pernотacions d'espanyols i les d'estrangers. Creix el grau d'ocupació per places (13,5%) i també el del cap de setmana . Disminuïx el nombre de places obertes .	Creixement de viatgers (7,4%) i pernотacions (3,6%) . Creixen les pernотacions d'espanyols i les d'estrangers.
Interior	Creixement de viatgers (7,0%) i de pernотacions (10,4%) Increment del grau d'ocupació per places i descens de places obertes. Creixement del grau d'ocupació en cap de setmana .	Creixement de viatgers (10,1%) i de pernотacions (14,9%)

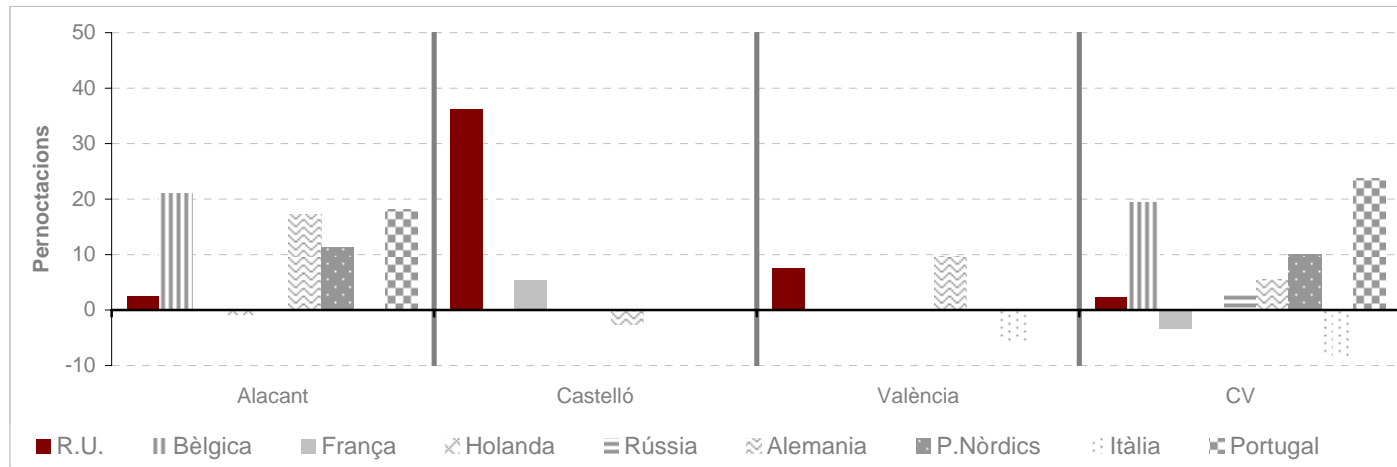
	OCTUBRE	ACUMULAT GENER-OCTUBRE
PROVÍNCIA DE VALÈNCIA	Creixement de l'emissor valencià i del madrileny . Descendixen els principals emissors estrangers, a excepció del belga i holandès.	Increment de l'emissor valencià i del madrileny . Increment dels principals emissors estrangers, a excepció del francès i italià
València ciutat	Creixement de viatgers (6,6%) i de pernoctacions (6,7%). Creixen les pernoctacions d'estrangers i descendixen lleument les d'espanyols. Creix el grau d'ocupació per places, i el nombre de places obertes . Increment del grau d'ocupació en cap de setmana .	Increment del nombre de viatgers (4,3%) i de pernoctacions (2,7%) . Creixen les pernoctacions d'estrangers i descendixen les d'espanyols -encara que creix lleugerament el nombre de viatgers-
Litoral	Increment de viatgers (20,7%) i de pernoctacions (30,0%). Creixen les pernoctacions d'espanyols mentres que decreixen les d'estrangers. Creix el grau d'ocupació per places (6,6%) i el nombre de places obertes . Increment del grau d'ocupació en cap de setmana .	Increment del nombre de viatgers (11,8%) i de pernoctacions (13,4%). Creixen les pernoctacions d'espanyols i les d'estrangers.
Interior	Descens de viatgers (-20,2%) i de pernoctacions (-19,5%). Increment de l'ocupació per places i descens del nombre de places obertes . Descens del grau d'ocupació en cap de setmana .	Descens del nombre de viatgers (-23,2%) i de pernoctacions (-17,8%). Decreixen les pernoctacions espanyolament i especialment les d'estrangers.

Evolució % acumulada pernотacions dels principals mercats nacionals segons província de destinació



Pernотacions Acumulat octubre	Alacant	% variació acumulat	Castelló	% variació acumulat	València	% variació acumulat	Comunitat Valenciana	% variació acumulat
Madrid	1.910.851	4,7	617.262	4,3	920.754	1,0	3.605.665	4,2
Comunitat Valenciana	1.480.783	-8,0	539.951	5,0	745.429	11,1	2.967.688	-1,0
Catalunya	391.270	2,1	400.810	-2,2	333.870	1,1	1.184.992	-0,1
Castella - La Manxa	456.801	-3,8	118.994	-16,8	195.934	11,1	815.517	-0,9
Aragó			181.548	-4,3	89.145	-0,7	466.952	1,4
Andalusia					226.666	6,3	648.631	-12,9
País Basc	453.856	2,1	158.193	0,4	109.333	4,5	800.490	3,8
Múrcia	151.285	-6,7					262.984	-6,4
Castella i Lleó	465.582	-6,5					818.033	-6,4

Evolució % acumulada pernотacions dels principals mercats estrangers segons província de destinació



Pernотacions Acumulat octubre	Alacant	% variació acumulat	Castelló	% variació acumulat	València	% variació acumulat	Comunitat Valenciana	% variació acumulat
Regne Unit	3.811.745	2,4	47.127	36,3	182.344	7,4	4.041.216	2,3
Bèlgica	486.704	21,1					598.692	19,4
Holanda	327.238	-0,8	33.165	6,0	148.691	6,4	509.094	-1,7
França	257.736	-7,0	176.893	5,3	200.856	-0,1	635.484	-3,3
Itàlia					349.416	-5,5	463.240	-8,2
P. Nòrdics	431.612	11,3					514.199	10,0
Alemanya	184.420	17,2	43.380	-2,6	157.183	9,8	384.984	5,6
Rússia	190.279	4,3	27.229	11,4			287.641	3,0
Portugal	271.836	18,2	48.862	220,3			371.102	23,8

Nombre de viatgers en establiments hotelers i evolució per zones

OCTUBRE 2014	VIATGERS TOTALS				VIATGERS ESPANYOLS				VIATGERS ESTRANGERS			
	Mensual	%var.	Acumulat	%	Mensual	% var.	Acumulat	%	Mensual	% var.	Acumulat	%
Benidorm	161.378	0,6	1.654.880	0,3	75.971	1,6	913.000	0,5	85.407	-0,4	741.880	0,2
Litoral Alacant sense Benidorm	144.044	19,3	1.437.354	4,3	76.112	16,6	869.133	0,5	67.932	22,6	568.221	10,7
Total Litoral Alacant	305.422	8,6	3.092.234	2,1	152.083	8,6	1.782.133	0,5	153.339	8,6	1.310.101	4,5
Interior Alacant	14.292	7,4	140.162	-0,3	8.812	-12,6	103.630	-4,2	5.480	69,8	36.532	12,8
PROVÍNCIA ALACANT	319.714	8,6	3.232.396	2,0	160.895	7,17	1.885.763	0,2	158.819	10,0	1.346.633	4,7
Litoral Castelló	73.705	19,0	832.169	7,4	50.815	20,0	672.502	7,0	22.890	16,7	159.667	9,4
Interior Castelló	11.123	7,0	113.884	10,1	9.754	-0,2	102.351	8,2	1.369	120,1	11.533	30,2
PROVÍNCIA CASTELLÓ	84.828	17,2	946.054	7,7	60.569	16,2	774.853	7,1	24.259	19,9	171.200	10,6
València ciutat	149.401	6,6	1.394.122	4,3	68.360	2,0	676.532	0,5	81.041	10,9	717.590	8,1
Litoral València sense ciutat	40.846	20,7	471.926	11,8	33.025	36,3	385.429	11,2	7.821	-18,7	86.497	14,4
Interior València	43.207	-20,2	388.011	-23,2	27.443	-21,0	273.012	-13,5	15.764	-18,7	114.999	-39,4
PROVÍNCIA VALÈNCIA	233.454	2,4	2.254.059	-0,5	128.828	2,2	1.334.973	-0,1	104.626	2,5	919.086	-1,1
COMUNITAT VALENCIANA	637.997	7,2	6.432.512	1,9	350.292	6,7	3.995.592	1,39	287.705	7,9	2.436.921	2,8

Nombre de pernoctacions en establiments hotelers i evolució per zones

OCTUBRE 2014	PERNOCTACIONS TOTALS				PERNOCTACIONS ESPANYOLS				PERNOCTACIONS ESTRANGERS			
	Mensual	%var.	Acumulat	%	Mensual	%var.	Acumulat	%	Mensual	%var.	Acumulat	%
Benidorm	1.007.358	1,5	9.481.609	-0,6	451.947	5,0	4.752.167	-1,7	555.411	-1,2	4.729.442	0,6
Litoral Alacant sense Benidorm	392.033	19,5	4.277.541	5,7	145.806	13,2	2.268.206	-2,9	246.227	23,6	2.009.335	17,4
Total Litoral Alacant	1.399.391	6,0	13.759.150	1,3	597.753	6,9	7.020.373	-2,1	801.638	5,3	6.738.777	5,1
Interior Alacant	30.321	22,1	309.435	11,0	16.335	14,5	194.269	7,8	13.986	32,5	115.166	16,9
PROVÍNCIA ALACANT	1.429.712	6,3	14.068.585	1,5	614.088	7,05	7.214.642	-1,9	815.624	5,7	6.853.943	5,3
Litoral Castelló	217.605	12,4	3.045.423	3,6	147.441	15,3	2.498.034	1,1	70.164	6,6	547.389	17,2
Interior Castelló	24.802	10,4	245.308	14,9	21.250	2,0	222.287	11,5	3.552	116,6	23.021	62,4
PROVÍNCIA CASTELLÓ	242.407	12,2	3.290.731	4,4	168.691	13,5	2.720.321	1,9	73.716	9,3	570.410	18,5
València ciutat	293.646	6,7	2.882.686	2,7	111.611	3,2	1.169.981	-1,7	182.035	9,0	1.712.705	6,0
Litoral València sense ciutat	119.565	30,0	1.562.669	13,4	104.157	45,3	1.357.535	13,6	15.408	-23,9	205.134	12,2
Interior València	93.448	-19,5	802.923	-17,8	68.602	-16,4	612.130	-2,1	24.846	-26,8	190.793	-45,7
PROVÍNCIA VALÈNCIA	506.659	4,9	5.248.278	1,7	284.370	8,6	3.139.646	4,3	222.289	0,5	2.108.632	-1,9
COMUNITAT VALENCIANA	2.178.778	6,6	22.607.594	2,0	1.067.149	8,4	13.074.609	0,31	1.111.629	4,9	9.532.985	4,3

Places obertes i grau d'ocupació en establiments hotelers i evolució per zones

OCTUBRE 2014	Grau ocupació places	% variació	Places obertes	% variació	Grau ocupació habitacions	% variació	Grau ocupació cap de setmana	% variació
Benidorm	79,6	1,5	40.379	-0,2	80,4	1,6	84,7	3,8
Litoral Alacant sense Benidorm	49,2	16,4	26.012	-1,8	57,3	19,7	58,7	19,0
Total Litoral Alacant	67,3	6,8	66.391	-0,9	71,1	8,1	74,4	9,6
Interior Alacant	23,5	15,6	4.158	2,6	31,5	36,9	31,9	12,0
PROVÍNCIA ALACANT	64,8	6,9	70.549	-0,7	68,6	8,7	71,9	9,7
Litoral Castelló	49,6	13,5	13.996	-1,5	44,6	2,8	55,6	15,9
Interior Castelló	28,1	20,0	2.790	-10,5	28,1	15,3	39,5	6,9
PROVÍNCIA CASTELLÓ	46,1	15,3	16.786	-3,1	41,8	5,0	52,6	15,2
València ciutat	54,2	6,0	17.345	0,6	64,9	7,6	64,2	1,3
Litoral València sense ciutat	42,5	6,6	9.054	22,1	48,9	19,8	47,4	5,7
Interior València	33,5	3,9	9.003	-16,6	39,5	3,2	33,9	-8,2
PROVÍNCIA VALÈNCIA	45,9	5,0	35.402	-0,1	55,0	9,0	52,9	0,6
COMUNITAT VALENCIANA	56,8	7,4	122.737	-0,9	61,1	8,6	63,8	8,0