

**PERFIL DEL TURISTA ALOJADO EN OFERTA
REGLADA EN LA COMUNITAT VALENCIANA**

2009

1. PERFIL DEL USUARIO EN EL TOTAL DE LA OFERTA REGLADA	3
1.1 Destino Comunitat Valenciana.	3
1.2 Datos por provincias.....	4
1.3 Principales destinos en el conjunto del alojamiento colectivo	7
2. PERFIL DEL USUARIO HOTELERO	9
2.1 Destino Comunitat Valenciana.	9
2.2 Datos por provincias.....	14
2.3 Principales destinos turísticos hoteleros.....	23
3. PERFIL DEL USUARIO DE ESTABLECIMIENTOS EXTRAHOTELEROS	27
3.1 Total alojamiento extrahotelero.....	27
3.1.1 Destino Comunitat Valenciana.....	27
3.2 Alojamiento rural.....	30
3.2.1 Destino Comunitat Valenciana.....	30
3.2.2 Datos por Provincias.....	32
3.2.3 Datos por zonas turísticas	32
3.3 Campings	32
3.3.1 Destino Comunitat Valenciana.....	33
3.3.2 Datos por provincias	37
3.3.3 Principales destinos turísticos en campings	42
3.4 Apartamentos turísticos	42
3.4.1 Destino Comunitat Valenciana.....	43
3.4.2 Datos por provincias	47
3.4.3 Principales destinos turísticos en apartamentos	52

PERFIL DEL TURISTA ALOJADO EN OFERTA REGLADA CON DESTINO EN LA COMUNITAT VALENCIANA 2009

1. PERFIL DEL USUARIO EN EL TOTAL DE LA OFERTA REGLADA

1.1 Destino Comunitat Valenciana.

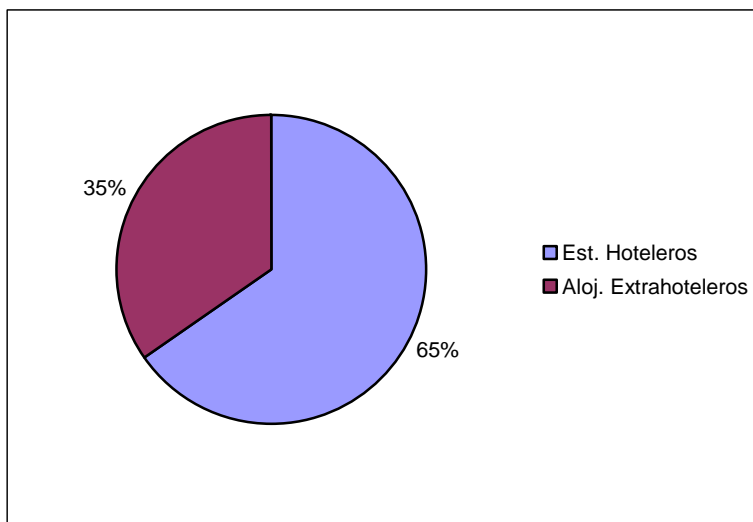
En 2009 un total de 8.395.988 viajeros realizaron 35.821.375 de pernoctaciones en el total de oferta reglada: establecimientos hoteleros, apartamentos, campings y alojamientos de turismo rural.

Año 2009		Establ. Hoteleros	Apartamentos	Campings	T. Rural	Total Alojamiento Reglado
Viajeros	Residentes en España	4.798.597	408.940	415.442	113.593	5.736.572
	Residentes en el extranjero	2.107.888	377.568	168.551	5.411	2.659.418
	Total	6.906.485	786.508	583.993	119.002	8.395.988
Pernoctaciones	Residentes en España	15.005.451	3.195.851	2.050.690	330.648	20.582.640
	Residentes en el extranjero	8.414.053	3.585.939	3.202.893	35.847	15.238.732
	Total	23.419.504	6.781.790	5.253.583	366.498	35.821.375

Fuente: INE. EOH, EOAT, EOAR y EOAC. Datos definitivos 2009

Del total de pernoctaciones efectuadas, un 65% se realizaron en alojamientos hoteleros y un 35% en alojamientos extrahoteleros.

Distribución de las pernoctaciones en el total de oferta reglada



Fuente: INE. EOH, EOAT, EOAR y EOAC. Datos definitivos 2009

1.2 Datos por provincias.

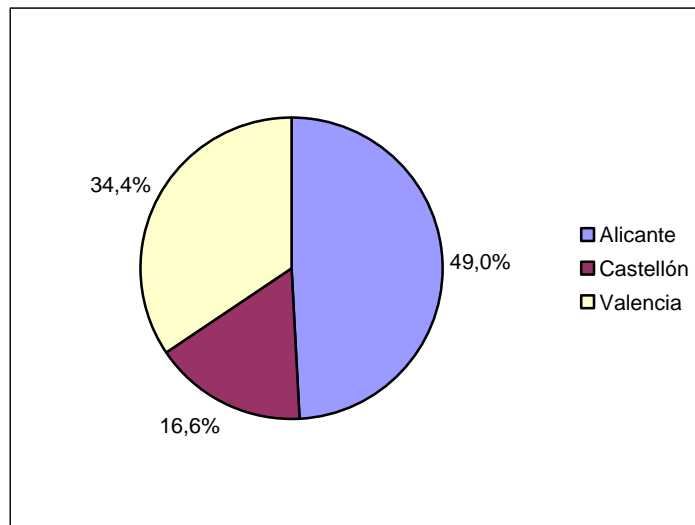
Cuota provincial de viajeros y pernoctaciones respecto al total de Comunitat Valenciana en el conjunto de oferta reglada

	cuota % viajeros	cuota % pernoctas
Alicante	49,0	59,7
Castellón	16,6	17,3
Valencia	34,4	23,1

Fuente: INE. EOH, EOAT, EOAR y EOAC. Datos definitivos 2009

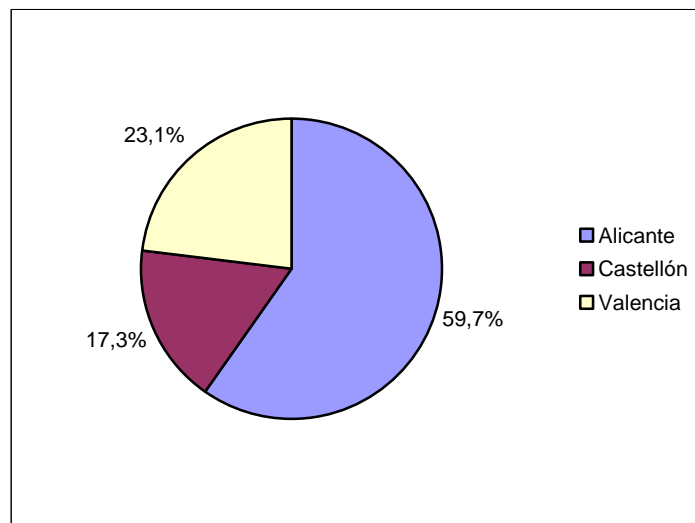
El peso de los viajeros y las pernoctaciones en el total de oferta reglada de la Comunitat Valenciana recae en la provincia de Alicante, que concentra el 49% de los viajeros y el 60% de las pernoctaciones, seguido de la provincia de Valencia, con un 34,4% de viajeros y un 23,1% de pernoctaciones y finalmente la provincia de Castellón, con el 16,6% de los viajeros y el 17,3% de las pernoctaciones totales en la Comunitat.

Distribución de los viajeros en el total de oferta reglada por provincias



Fuente: INE. EOH, EOAT, EOAR y EOAC. Datos definitivos 2009

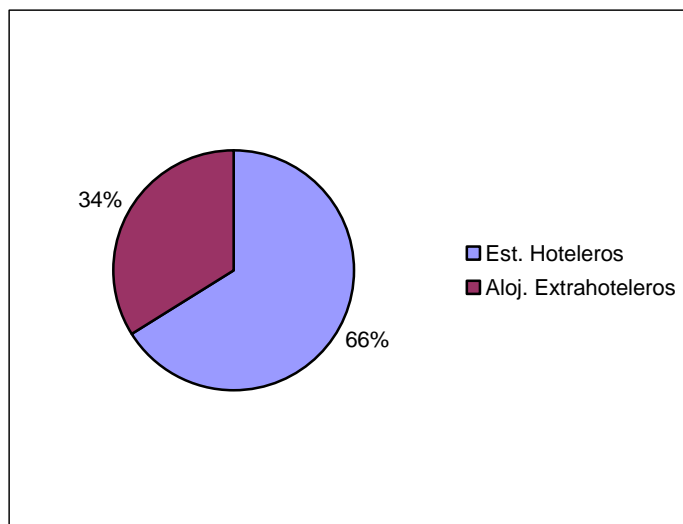
Distribución de las pernoctaciones en el total de oferta reglada por provincias



Fuente: INE. EOH, EOAT, EOAR y EOAC. Datos definitivos 2009

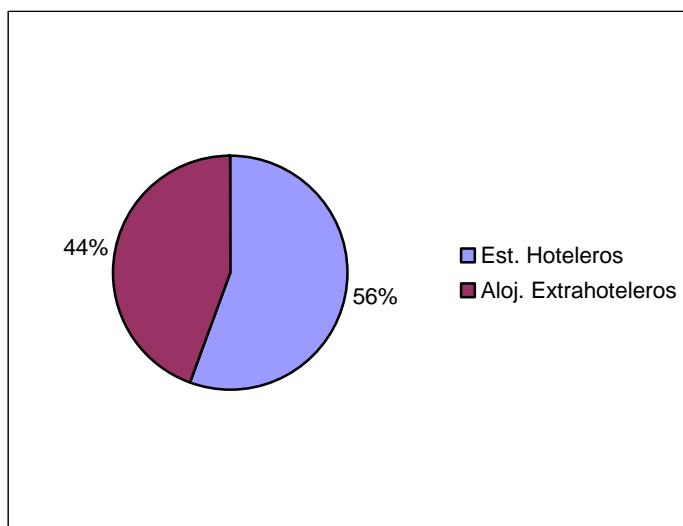
En cuanto a la distribución de las pernoctaciones en establecimientos hoteleros y en el conjunto de la oferta extrahotelera, se obtienen los siguientes resultados en 2009:

Distribución de las pernoctaciones en el total de oferta reglada en la provincia de Alicante



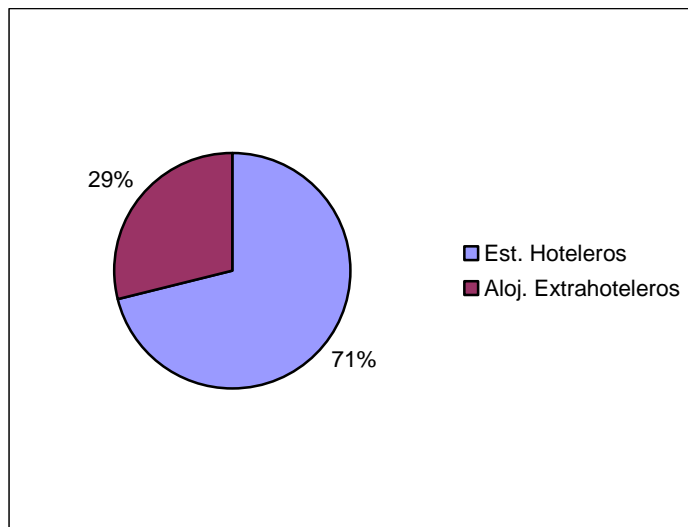
Fuente: INE. EOH, EOAT, EOAR y EOAC. Datos definitivos 2009

Distribución de las pernoctaciones en el total de oferta reglada en la provincia de Castellón



Fuente: INE. EOH, EOAT, EOAR y EOAC. Datos definitivos 2009

Distribución de las pernoctaciones en el total de oferta reglada en la provincia de Valencia



Fuente INE: Datos definitivos de 2009 EOH, EOAT, EOAR y EOAC.

1.3 Principales destinos en el conjunto del alojamiento colectivo

El INE cataloga a un municipio como punto turístico en función de la oferta que dispone en una modalidad de alojamiento determinada y las pernoctaciones registradas.

En 2009 los principales puntos turísticos en función de las pernoctaciones realizadas en el total de oferta reglada, son los que aparecen en la tabla¹ siguiente:

Punto turístico	Total Alojamiento Reglado	
	Viajeros	Pernoctaciones
Benidorm	1.924.440	13.366.139
Valencia	1.547.001	3.199.030
Peñíscola	514.539	2.381.739
Gandia	300.273	1.657.698
Alicante	659.213	1.362.566
Dénia	175.880	714.737
Calp	73.079	683.512
Benicàssim	112.795	633.748
Oliva	64.842	570.445
Alcalà de Xivert	45.804	386.932

Fuente: INE. EOH, EOAT, EOAR y EOAC. Datos definitivos 2009

¹ No se incluyen alojamientos rurales.

Benidorm es el punto turístico más importante, con un 62,5% del total de las pernoctaciones registradas en el conjunto de oferta reglada de la provincia de Alicante y el 37,3% del total en la Comunitat Valenciana. Esto es debido principalmente al volumen de pernoctaciones que se realizan en sus establecimientos hoteleros.

Le sigue en importancia la ciudad de Valencia, en este caso las pernoctaciones totales son un 38,7% del total de las registradas en la provincia de Valencia y un 8,9% de las de la Comunitat Valenciana.

En tercer lugar se encuentra Peñíscola, siendo sus pernoctaciones un 38,5% del total de las pernoctaciones realizadas en 2009 en la provincia de Castellón, y para el conjunto de la Comunitat Valenciana suponen el 6,6%.

2. PERFIL DEL USUARIO HOTELERO

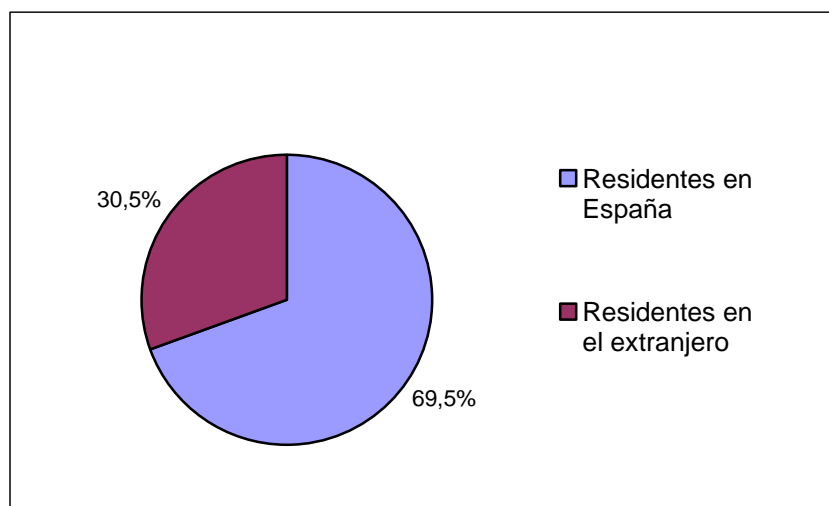
2.1 Destino Comunitat Valenciana.

Durante 2009, los datos referidos a los viajeros entrados en hoteles de la Comunitat Valenciana son los siguientes:

Viajeros en Establecimientos Hoteleros	2009
Residentes en España	4.798.597
Residentes en el extranjero	2.107.888
Total	6.906.485

Fuente: INE. Encuesta de Ocupación Hotelera. Datos definitivos 2009.

Origen de los viajeros

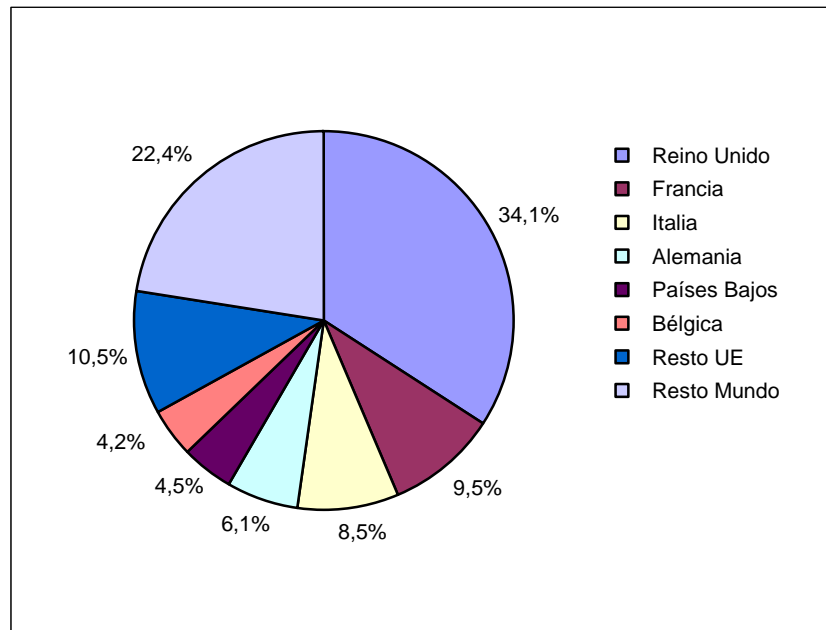


Fuente: INE. Encuesta de Ocupación Hotelera. Datos definitivos 2009.

Procedencia de los viajeros según país de residencia: los viajeros con origen en el Reino Unido representan en 2009 el 34,1% del total de viajeros extranjeros alojados en hoteles de la Comunitat Valenciana, siendo éste el más importante de los mercados emisores hacia la región.

Los siguientes mercados están lejos del anterior, siendo el mercado francés el segundo, con un porcentaje del 9,5%, seguido del mercado italiano con un 8,5%. En cuarto lugar se situaría el mercado alemán con una cuota del 6,1%.

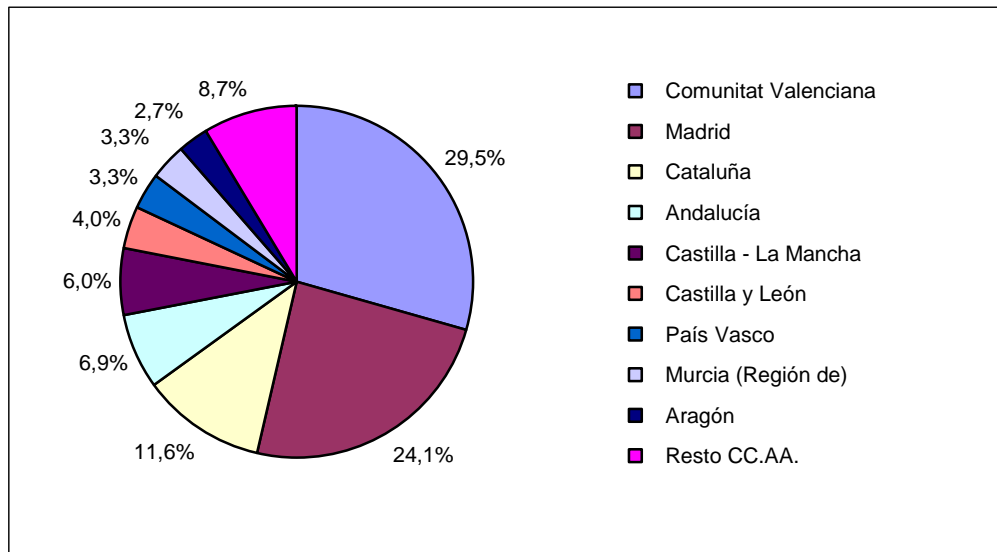
Origen de los viajeros según país de residencia



Fuente: INE. Encuesta de Ocupación Hotelera. Datos definitivos 2009.

A continuación se muestra un gráfico con la distribución porcentual de la **demanda nacional** (viajeros) con destino a la Comunitat Valenciana según comunidades autónomas de origen:

Viajeros alojados en establecimientos hoteleros según comunidad autónoma de residencia



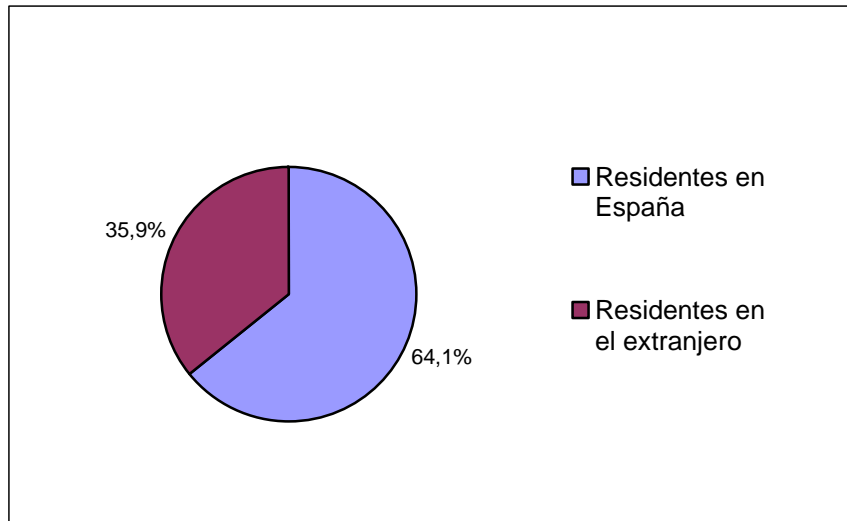
Fuente: INE. Encuesta de Ocupación Hotelera. Datos definitivos 2009.

Por lo que respecta al número de pernoctaciones efectuadas en los establecimientos hoteleros de la Comunitat Valenciana durante 2009, las cifras son las siguientes:

Pernoctaciones en Establecimientos Hoteleros	2009
Residentes en España	15.005.451
Residentes en el extranjero	8.414.053
Total	23.419.504

Fuente: INE. Encuesta de Ocupación Hotelera. Datos definitivos 2009.

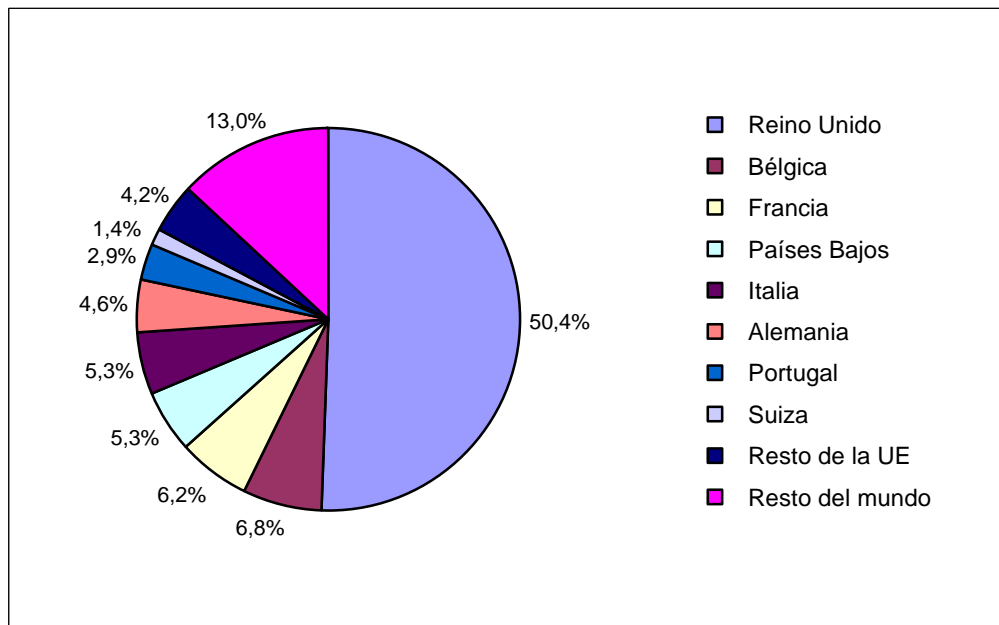
Origen de las pernoctaciones



Fuente: INE. Encuesta de Ocupación Hotelera. Datos definitivos 2009.

De nuevo los residentes en Reino Unido son los que más pernoctaciones realizan, constituyendo éstas el 50,4% del total. Les sigue en importancia los residentes en Bélgica, cuyas pernoctaciones son el 6,8%, los viajeros residentes en Francia (6,2% de las pernoctaciones totales) y los residentes en los Países Bajos (5,3% de las pernoctaciones).

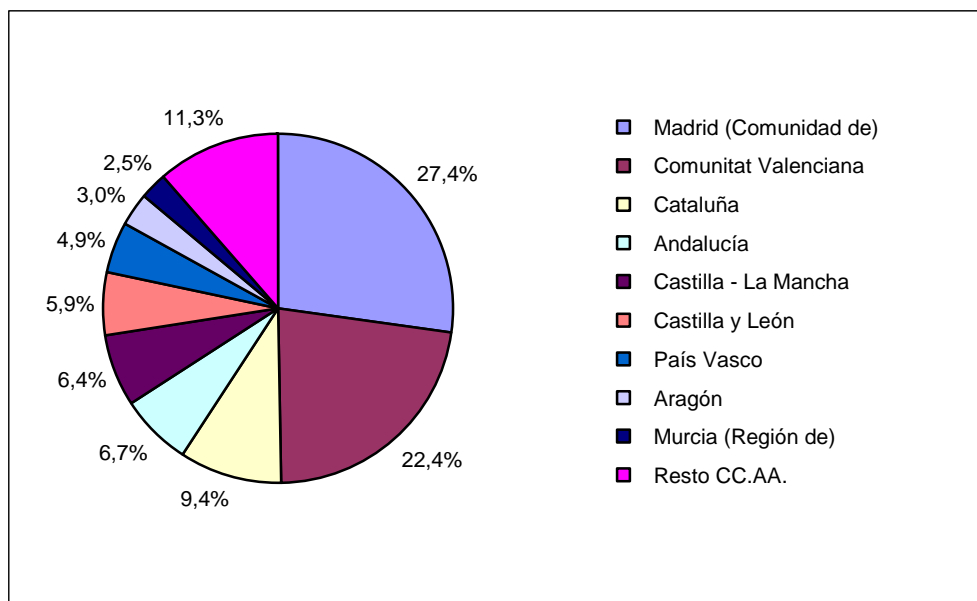
Origen de las pernoctaciones según país de residencia



Fuente: INE. Encuesta de Ocupación Hotelera. Datos definitivos 2009.

En relación al mercado nacional, las pernoctaciones efectuadas por los residentes en la Comunidad de Madrid y los residentes en la propia Comunitat Valenciana constituyen casi el 50% del total de las pernoctaciones de los residentes en España. En tercer lugar están las pernoctaciones realizadas por los residentes en Cataluña (9,4%).

Origen de las pernoctaciones según comunidad autónoma de residencia



Fuente: INE. Encuesta de Ocupación Hotelera. Datos definitivos 2009.

La estancia media de los viajeros alojados en establecimientos hoteleros de la Comunitat Valenciana es de 3,39 días. Si atendemos a su procedencia vemos entonces que la estancia media de los viajeros extranjeros es de 3,99 días, mientras que la demanda nacional se alojó una media de 3,13 días.

2.2 Datos por provincias.

La distribución de la demanda según origen en los establecimientos hoteleros de las provincias de Alicante, Castellón y Valencia es la siguiente:

Viajeros 2009	Alicante	Castellón	Valencia
Residentes en España	2.191.103	854.465	1.753.027
Residentes en el extranjero	1.169.836	172.051	766.001
Total	3.360.939	1.026.516	2.519.028

Fuente: INE. Encuesta de Ocupación Hotelera. Datos definitivos 2009.

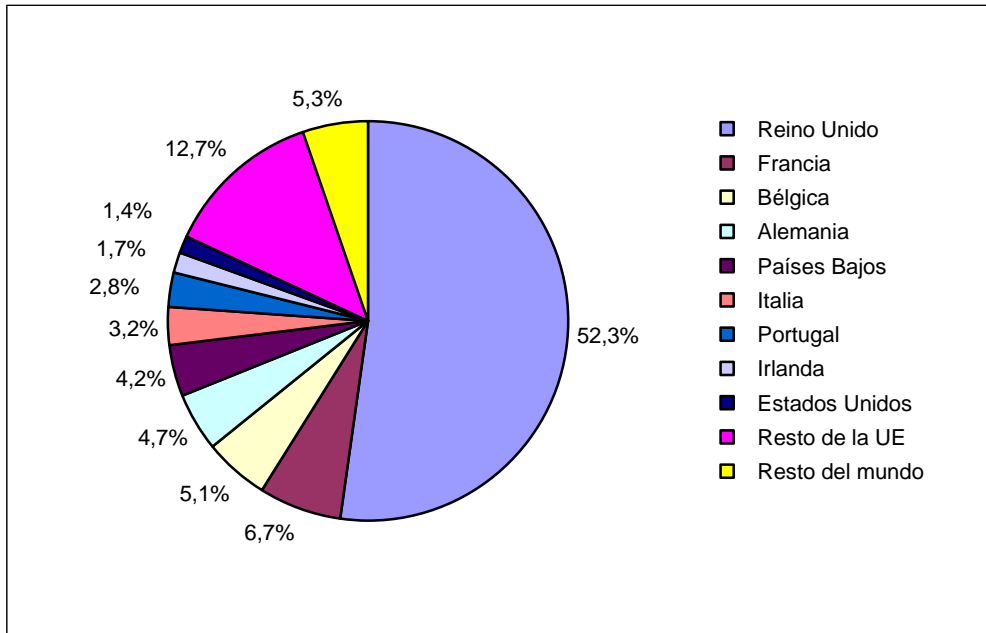
Ello supone la siguiente distribución porcentual respecto al total de viajeros en la Comunitat Valenciana:

Viajeros 2009	Alicante	Castellón	Valencia
Total % residentes en España	31,7	12,4	25,4
Total % residentes en el extranjero	16,9	2,5	11,1
% sobre total Comunitat Valenciana	48,7	14,9	36,5

Fuente: Elaboración propia a partir de datos del INE. Encuesta de Ocupación Hotelera. Datos definitivos 2009.

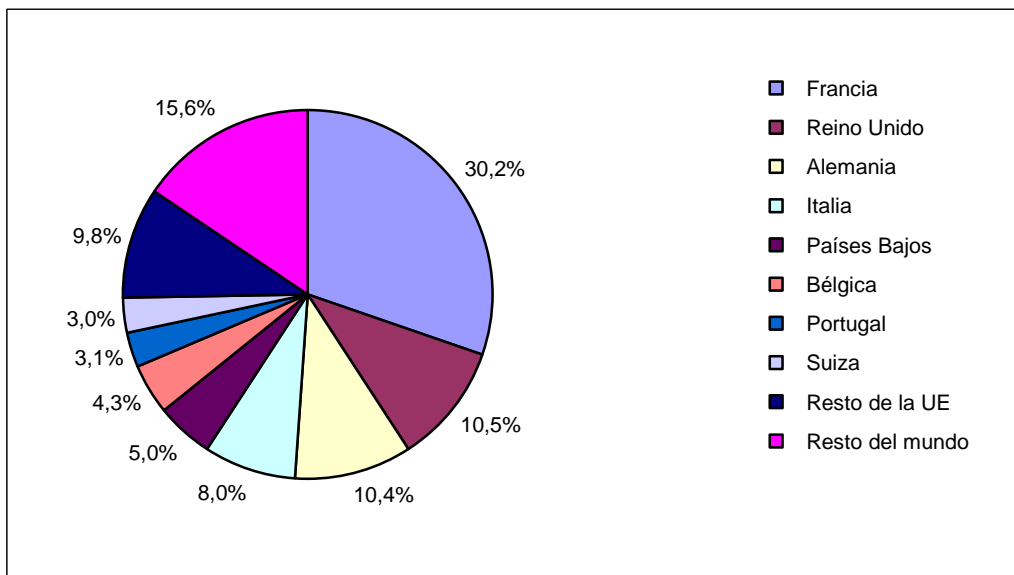
Las cuotas de distribución según país de residencia muestran que del total de extranjeros alojados en hoteles de Alicante, la mayoría, un 52,3%, es de procedencia británica. Los franceses son el mercado con mayor representación en la provincia de Castellón con un 30,2%, seguido del Reino Unido (10,5%) y Alemania (10,4%), mientras que en la provincia de Valencia es Italia el más representativo (16,8%), seguido de Reino Unido (11,6%).

Origen de la demanda extranjera en la provincia de Alicante



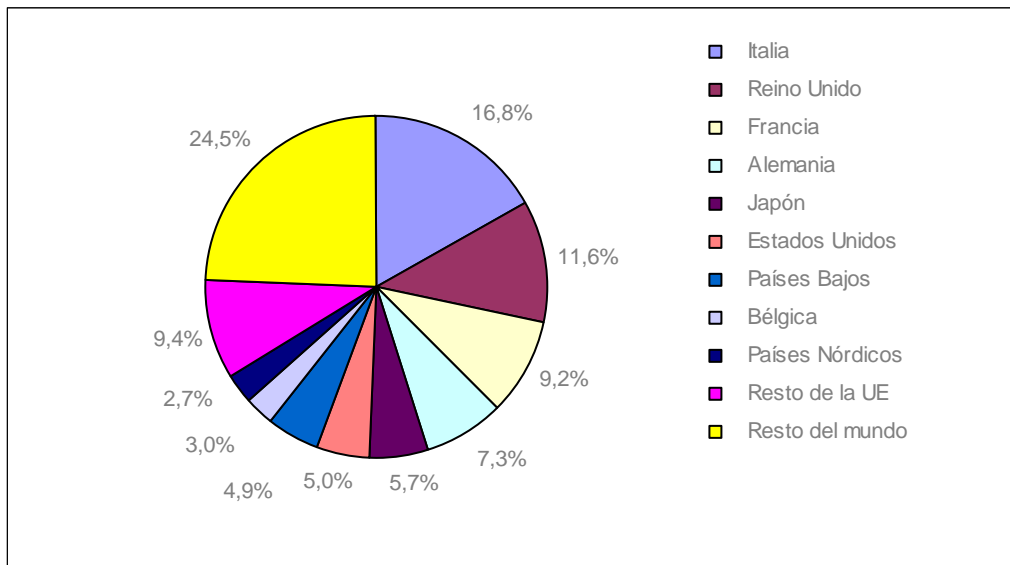
Fuente: INE. Encuesta de Ocupación Hotelera. Datos definitivos 2009.

Origen de la demanda extranjera en la provincia de Castellón



Fuente: INE. Encuesta de Ocupación Hotelera. Datos definitivos 2009.

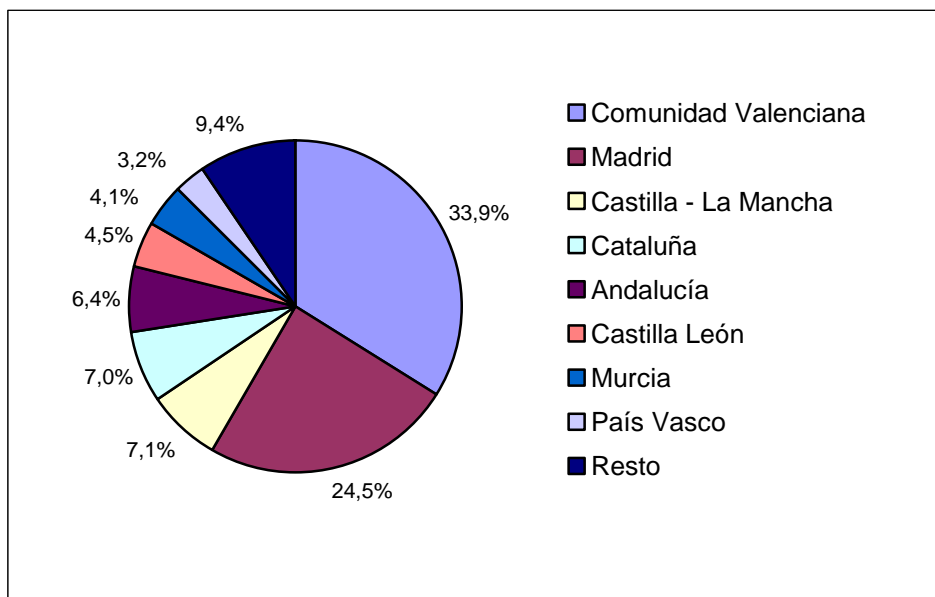
Origen de la demanda extranjera en la provincia de Valencia



Fuente: INE. Encuesta de Ocupación Hotelera. Datos definitivos 2009.

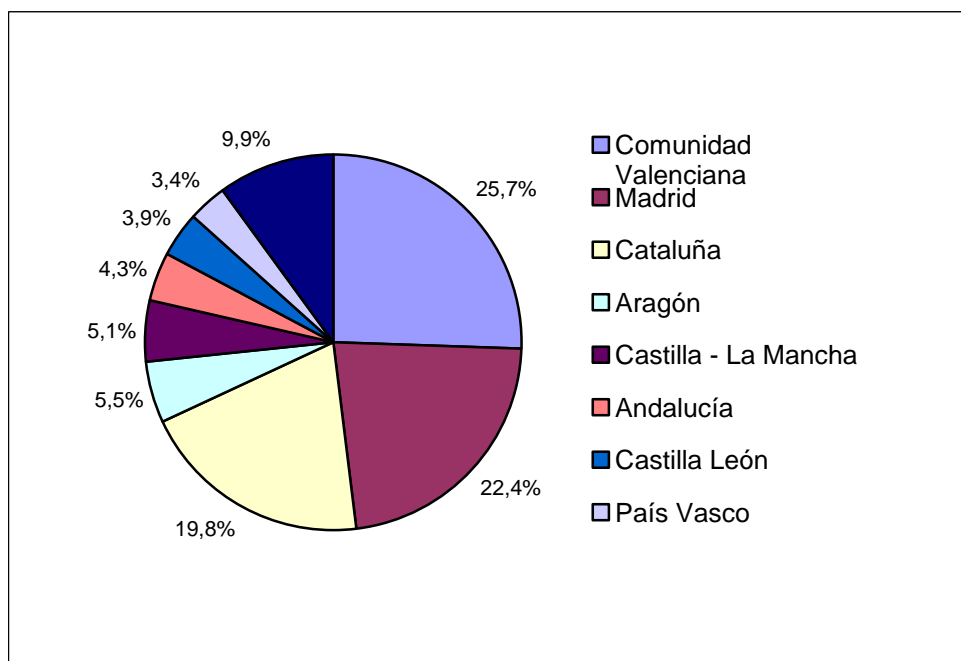
Respecto a la distribución del origen de la demanda nacional en las provincias de destino, los viajeros procedentes de la propia Comunitat Valenciana predominan dentro del total de viajeros hacia las tres provincias, siendo superior sobre todo en Alicante (33,9%). Tanto en Castellón como en Valencia el porcentaje de viajeros valencianos supera el 25%, seguido muy de cerca por los viajeros procedentes de la Comunidad de Madrid.

Origen de la demanda nacional en la provincia de Alicante



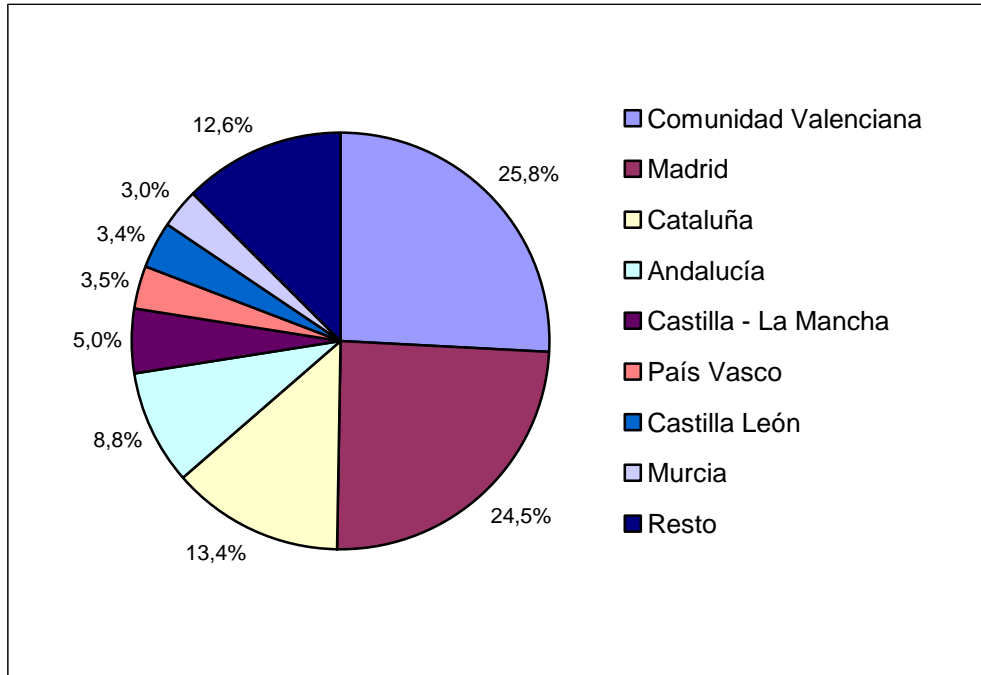
Fuente: INE. Encuesta de Ocupación Hotelera. Datos definitivos 2009.

Origen de la demanda nacional en la provincia de Castellón



Fuente: INE. Encuesta de Ocupación Hotelera. Datos definitivos 2009.

Origen de la demanda nacional en la provincia de Valencia



Fuente: INE. Encuesta de Ocupación Hotelera. Datos definitivos 2009.

Por provincias, las pernoctaciones y origen de las mismas han sido las siguientes:

Pernoctaciones 2009	Alicante	Castellón	Valencia
Residentes en España	7.831.552	2.973.621	4.200.280
Residentes en extranjero	6.279.025	457.724	1.677.305
Total	14.110.577	3.431.344	5.877.584

Fuente: INE. Encuesta de Ocupación Hotelera. Datos definitivos 2009.

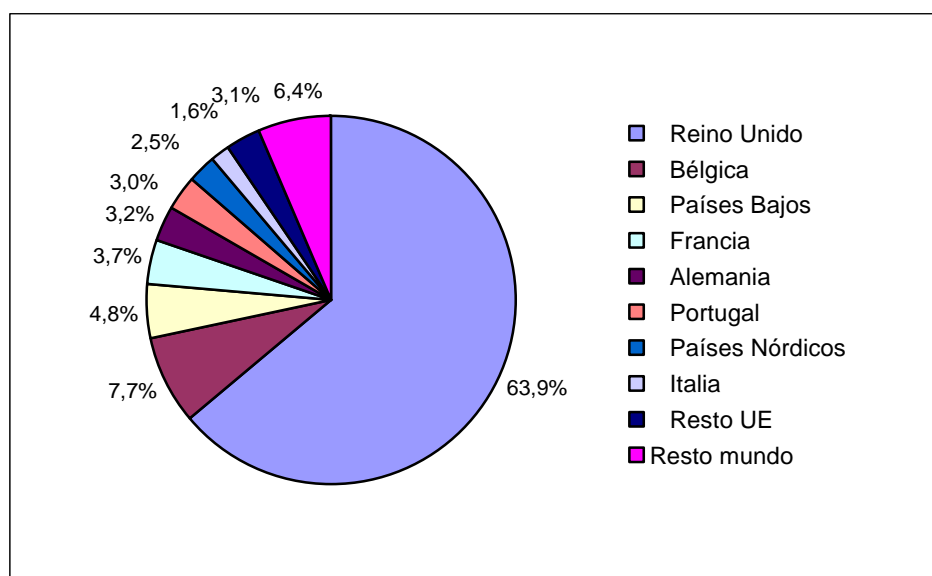
La distribución porcentual de las pernoctaciones, en relación al total en la Comunitat Valenciana, sería la siguiente:

Pernoctaciones 2009	Alicante	Castellón	Valencia
% Total residentes en España	33,4	12,7	17,9
% Total Residentes en extranjero	26,8	2,0	7,2
% sobre total Comunitat Valenciana	60,3	14,7	25,1

Fuente: Elaboración propia a partir de datos del INE. Encuesta de Ocupación Hotelera. Datos definitivos 2009.

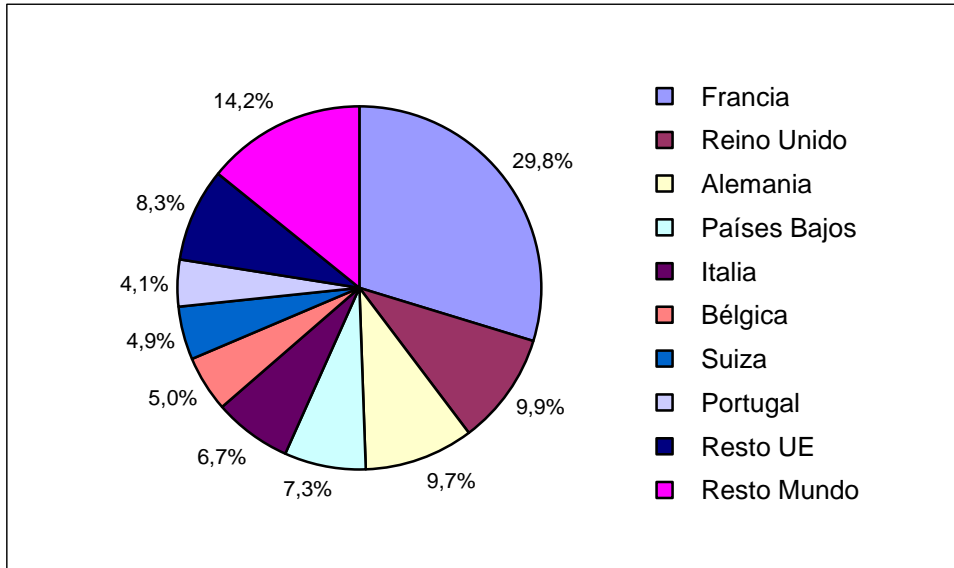
Los mismos mercados emisores más importantes para cada provincia en cuanto al número de viajeros lo son para las pernoctaciones, representando las de los británicos en la provincia de Alicante el 63,9% del total de pernoctaciones de extranjeros en esa provincia, en la de Castellón la cuota más significativa la tiene el mercado francés, con el 29,8% y en la provincia de Valencia son los residentes en Italia los que han realizado un mayor número de pernoctaciones, representado éstas el 18,6% del total.

Pernoctaciones de la demanda extranjera en la provincia de Alicante según país de residencia



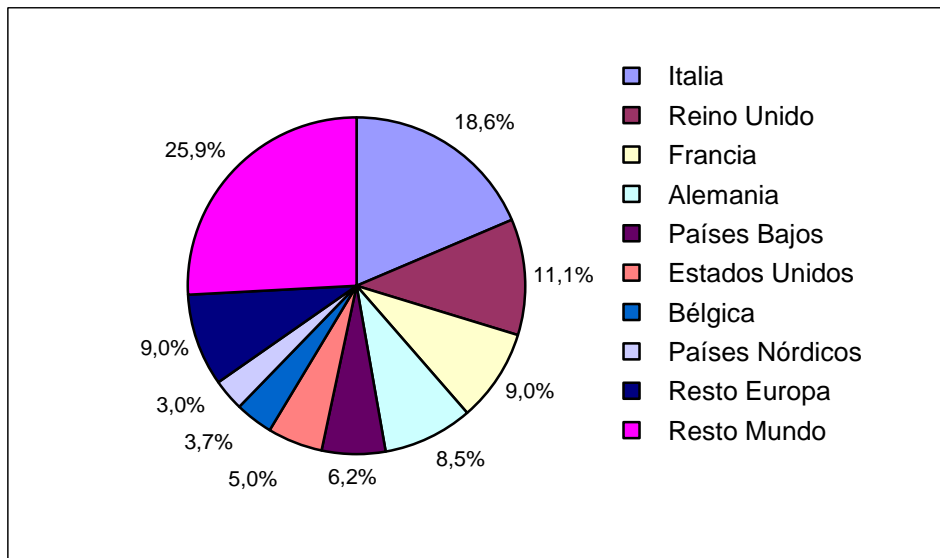
Fuente: INE. Encuesta de Ocupación Hotelera. Datos definitivos 2009.

Pernoctaciones de la demanda extranjera en la provincia de Castellón según país de residencia



Fuente: INE. Encuesta de Ocupación Hotelera. Datos definitivos 2009.

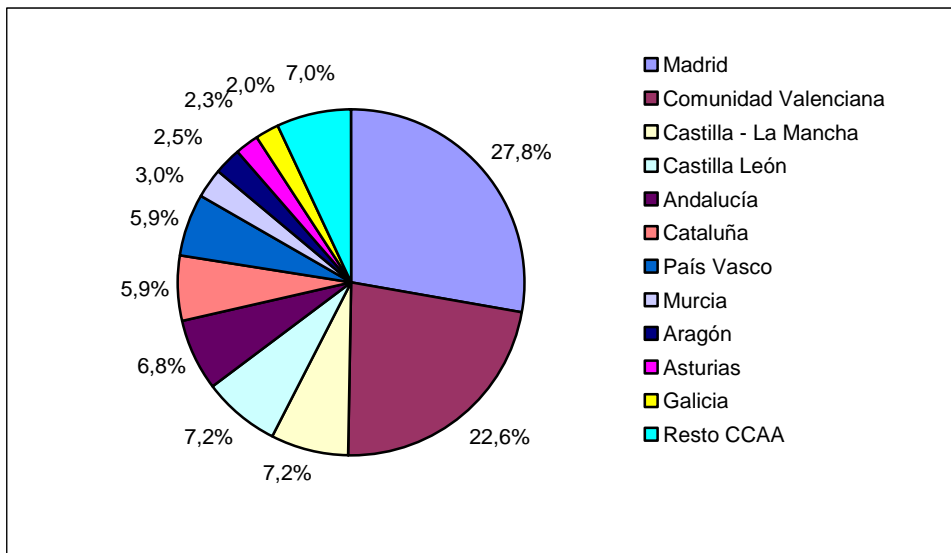
Pernoctaciones de la demanda extranjera en la provincia de Valencia según país de residencia



Fuente: INE. Encuesta de Ocupación Hotelera. Datos definitivos 2009.

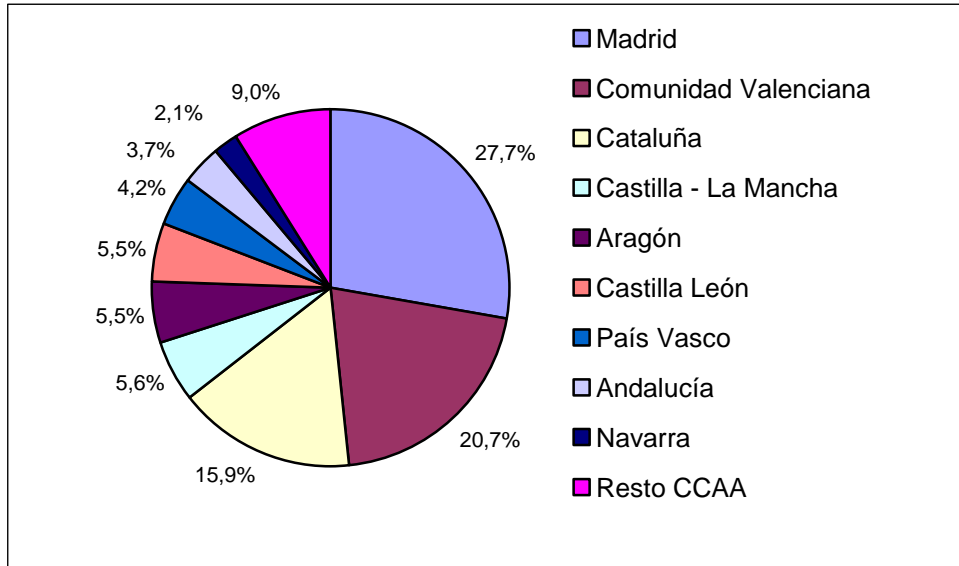
Por lo que respecta a las pernoctaciones de los residentes en España, es la demanda madrileña y los propios residentes en la Comunitat Valenciana los que tienen un mayor peso en el conjunto de las pernoctaciones efectuadas en 2009, representando en cada provincia la mitad de las pernoctaciones. Después de estos dos mercados, los residentes en Cataluña son los que más peso tienen en las provincias de Castellón y Valencia, mientras que en Alicante son los residentes en Castilla la Mancha los que ocupan el tercer lugar en cuanto a pernoctaciones realizadas en esa provincia.

Pernoctaciones de la demanda nacional en la provincia de Alicante según comunidad autónoma de residencia



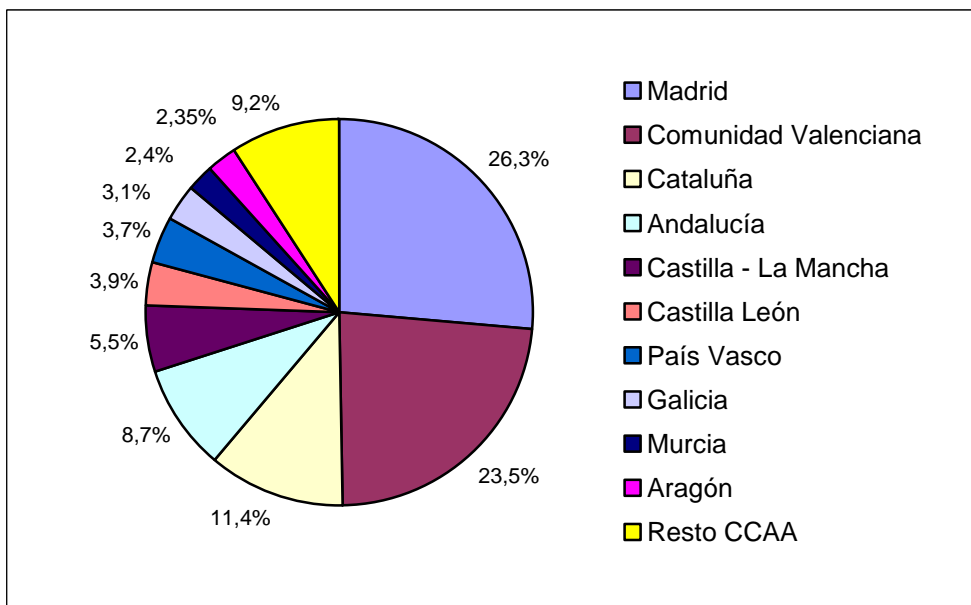
Fuente: INE. Encuesta de Ocupación Hotelera. Datos definitivos 2009.

Pernoctaciones de la demanda nacional en la provincia de Castellón según comunidad autónoma de residencia



Fuente: INE. Encuesta de Ocupación Hotelera. Datos definitivos 2009.

Pernoctaciones de la demanda nacional en la provincia de Valencia según comunidad autónoma de residencia



Fuente: INE. Encuesta de Ocupación Hotelera. Datos definitivos 2009.

En cuanto a la estancia media por provincias, es en la provincia de Alicante donde se sitúa por encima de la media de la Comunitat, con 4,2 días por viajero. La estancia media en la provincia de Castellón es de 3,34 mientras que en la provincia de Valencia se reduce a sólo 2,33 (recordemos que la estancia media para el total de la Comunitat Valenciana en este tipo de establecimientos es de 3,39 días).

2.3 Principales destinos turísticos hoteleros

A continuación se recopila la información sobre viajeros y pernoctaciones para los principales destinos turísticos hoteleros:

	Total Viajeros	% viajeros españoles	% viajeros extranjeros
Benidorm	1.628.481	59,4	40,6
Valencia	1.517.700	61,5	38,5
Alicante	659.213	62,8	37,2
Peñíscola	430.541	88,1	11,9
Gandia	262.992	94,5	5,5
Castellón	138.705	75,4	24,6
Elx	137.790	76,4	23,6
Dénia	114.263	71,9	28,1
Benicàssim	81.401	73,6	26,4
Torrevieja	74.769	64,8	35,2

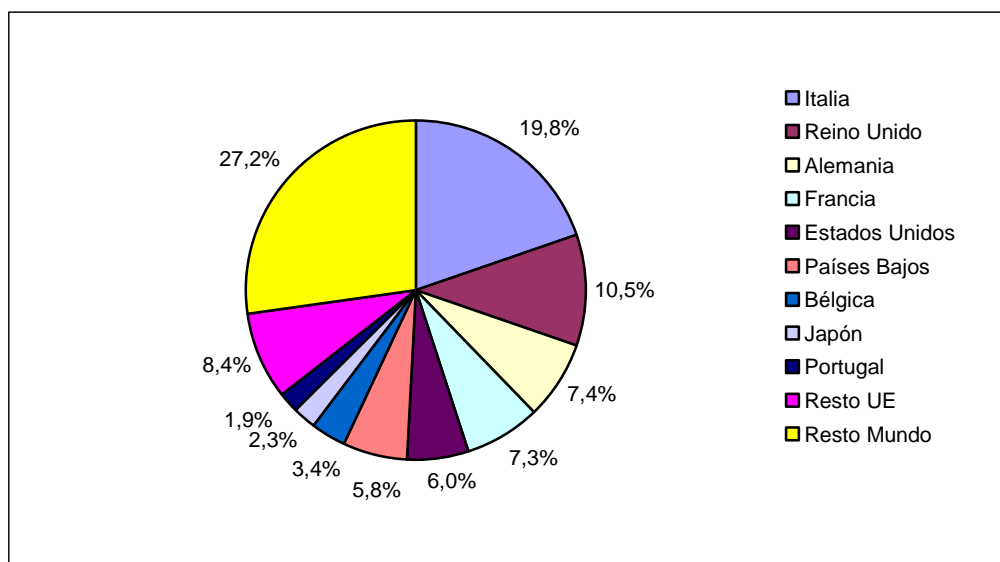
Fuente: INE. Encuesta de Ocupación Hotelera. Datos definitivos 2009.

	Total Pernoctaciones	% pernoctaciones españoles	% pernoctaciones extranjeros
Benidorm	9.845.450	51,5	48,5
Valencia	3.038.557	56,3	43,7
Peñíscola	1.672.411	89,6	10,4
Alicante	1.362.566	57,8	42,2
Gandia	1.232.126	95,6	4,4
Benicàssim	308.246	74,7	25,3
Dénia	287.585	64,8	35,2
Castellón	264.837	69,1	30,9
Elx	241.184	75,9	24,1
Torrevieja	194.696	56,1	43,9

Fuente: INE. Encuesta de Ocupación Hotelera. Datos definitivos 2009.

El 53,4% de las pernoctaciones totales realizadas en alojamientos hoteleros de los principales puntos turísticos² de la Comunitat Valenciana se concentran en el punto turístico Benidorm y el 16,5% en la ciudad de Valencia. El total de pernoctaciones del punto turístico Benidorm supone un porcentaje del 69,8% del total de pernoctaciones de la provincia de Alicante, mientras que las pernoctaciones de la ciudad de Valencia suponen el 51,7% del total de la provincia. Porcentajes similares en ambos casos a los de 2008. Por otro lado, es destacable que a diferencia de 2008 en los hoteles de Benidorm el número de pernoctaciones realizadas por viajeros residentes en España supera a las realizadas por el turismo extranjero. Esto se debió al impacto negativo que tuvo la crisis económica en los desplazamientos de algunos de los principales mercados extranjeros de Benidorm, sobre todo el británico. A su vez, y por los mismos motivos, se incrementó la llegada de turistas nacionales que prefirieron no viajar al extranjero ese año. En el resto de los principales destinos hoteleros de la Comunitat Valenciana, la demanda nacional, como en años anteriores, es predominante.

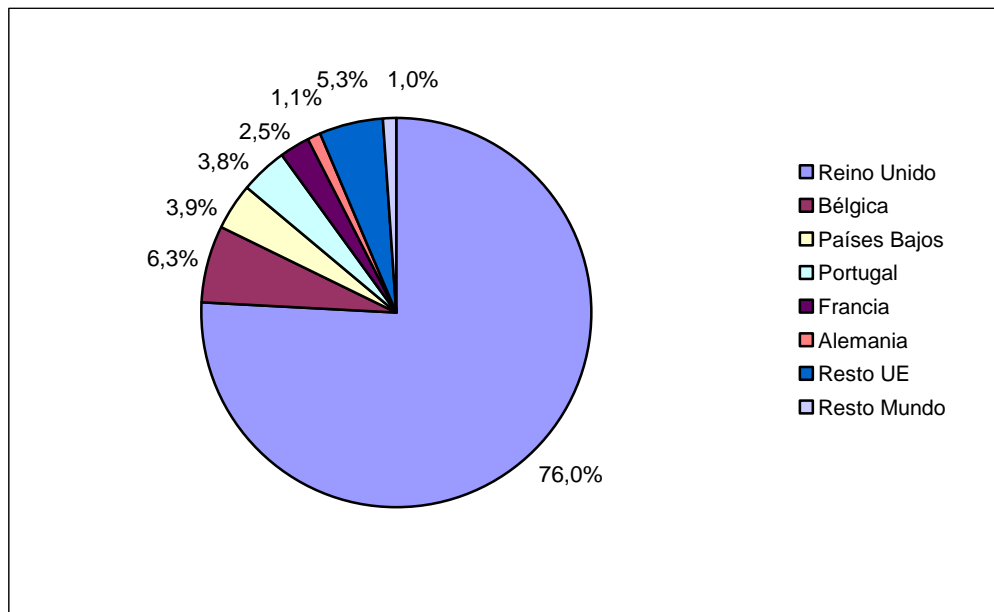
Distribución de los viajeros por países de origen en la ciudad de Valencia



Fuente: INE. Encuesta de Ocupación Hotelera. Datos definitivos 2009.

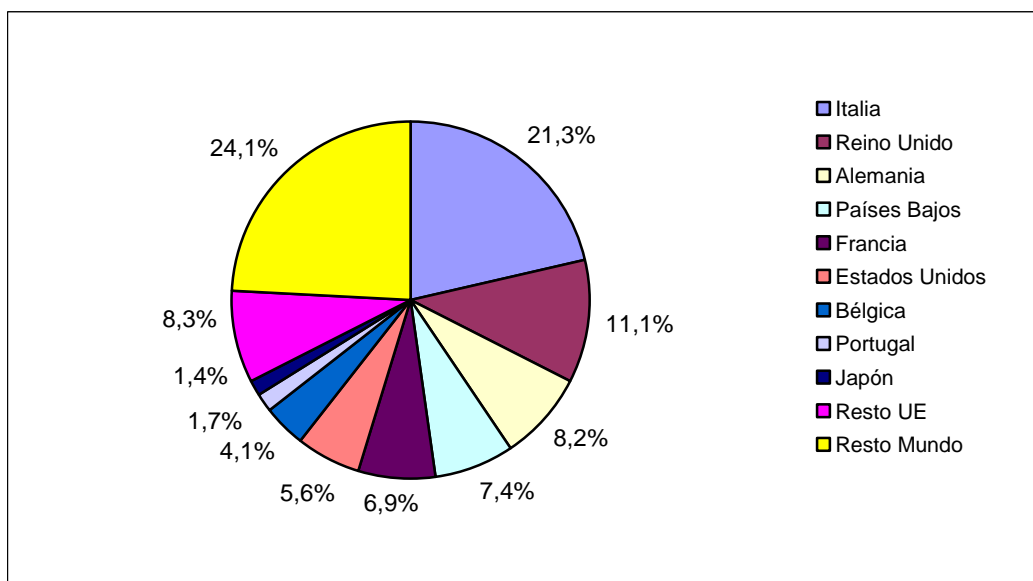
² A diferencia del año 2008, para este año se han tenido en cuenta entre los principales puntos turísticos a las poblaciones de Benicàssim y Torreveija.

Distribución de los viajeros por países de origen en Benidorm



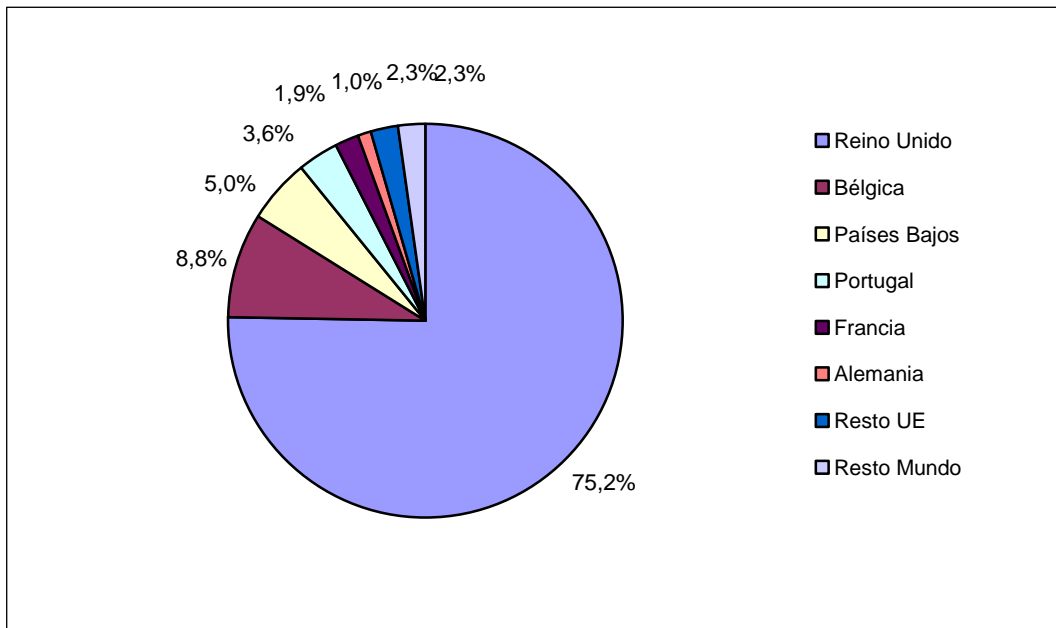
Fuente: INE. Encuesta de Ocupación Hotelera. Datos definitivos 2009.

Distribución de las pernoctaciones por países de origen en la ciudad de Valencia



Fuente: INE. Encuesta de Ocupación Hotelera. Datos definitivos 2009.

Distribución de las pernoctaciones por países de origen en Benidorm



Fuente: INE. Encuesta de Ocupación Hotelera. Datos definitivos 2009.

En Benidorm la estancia media en 2009 se sitúa en 6,05 noches mientras que en la ciudad de Valencia crece ligeramente hasta alcanzar las 2 noches. En ambos casos la estancia de los residentes en el extranjero es superior a la nacional, con más de una semana en el caso de Benidorm y 2,28 noches en el caso de Valencia.

3. PERFIL DEL USUARIO DE ESTABLECIMIENTOS EXTRAHOTELEROS

Los datos que se describen a continuación se refieren a los resultados definitivos de 2009 de las encuestas de ocupación en apartamentos turísticos, campamentos de turismo y alojamientos de turismo rural, realizadas y publicadas por el INE.

3.1 Total alojamiento extrahotelero

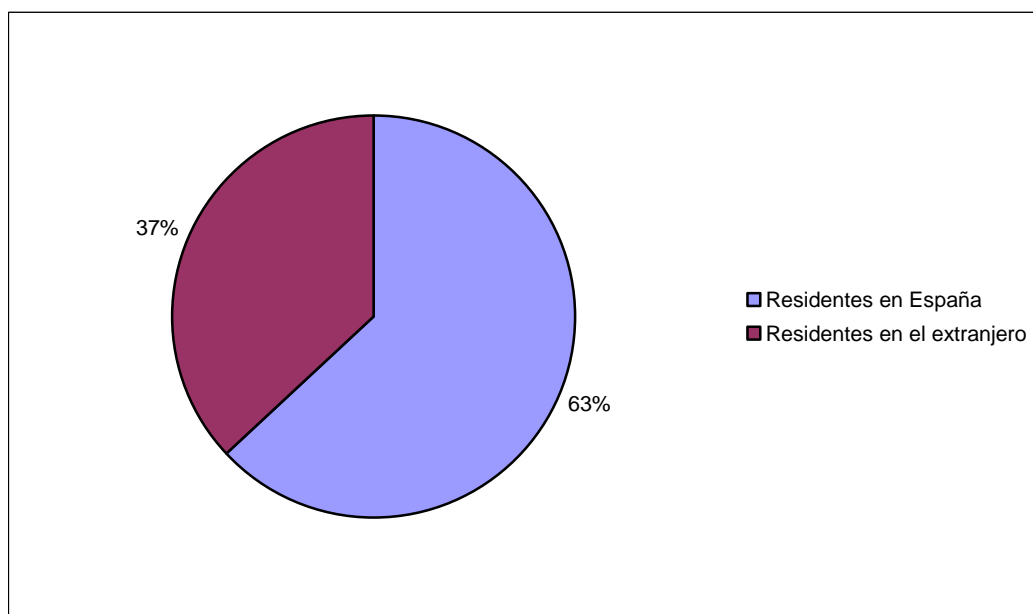
3.1.1 DESTINO COMUNITAT VALENCIANA

En 2009 hubo un total de 1.489.502 viajeros alojados en establecimientos extrahoteleros en la Comunitat Valenciana, siendo el 63% del total residentes en España.

Viajeros	2009
Residentes en España	937.975
Residentes en el extranjero	551.530
Total	1.489.502

Fuente: INE. EOAT, EOAR y EOAC. Datos definitivos de 2009

Origen de los viajeros



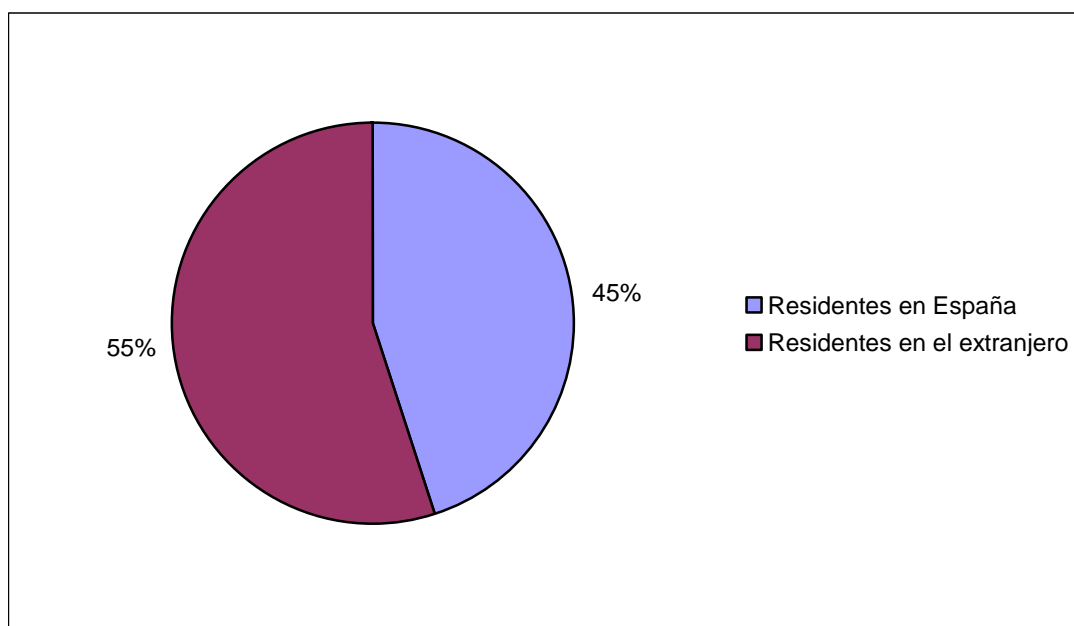
INE: Datos definitivos de 2009 EOAT, EOAR y EOAC.

En cuanto al número de pernoctaciones, en 2009 alcanzaron los 12.401.871, habiendo realizado más de la mitad de éstas los residentes en el extranjero.

Pernoctaciones	2009
Residentes en España	5.577.189
Residentes en el extranjero	6.824.679
Total	12.401.871

Fuente: INE. EOAT, EOAR y EOAC. Datos definitivos 2009

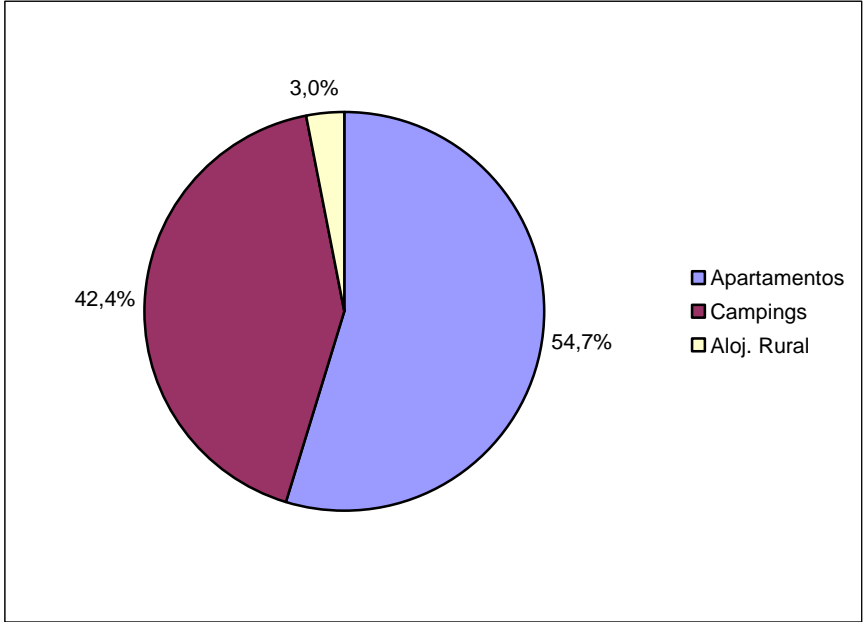
Origen de las pernoctaciones



Fuente: INE. EOAT, EOAR y EOAC. Datos definitivos 2009

Más de la mitad de las pernoctaciones que se realizaron en el conjunto de alojamientos extrahoteleros durante 2009 fueron en apartamentos, alcanzando éstas una cuota del 55%. Le sigue en importancia las pernoctaciones efectuadas en campings, siendo la cuota del 42%.

Distribución de las pernoctaciones en alojamientos extrahoteleros según modalidad



Fuente: INE. EOAT, EOAR y EOAC. Datos definitivos 2009

3.2 Alojamiento rural

3.2.1 DESTINO COMUNITAT VALENCIANA

Según la encuesta realizada por el INE a alojamientos de turismo rural los datos para el número de viajeros en la Comunitat Valenciana durante 2009 fueron los siguientes:

Viajeros alojamientos rurales	2009
Residentes en España	113.593
Residentes en el extranjero	5.411
Total	119.002

Fuente: INE. Encuesta de ocupación en alojamientos de turismo rural. Datos definitivos 2009.

En cuanto a las pernoctaciones:

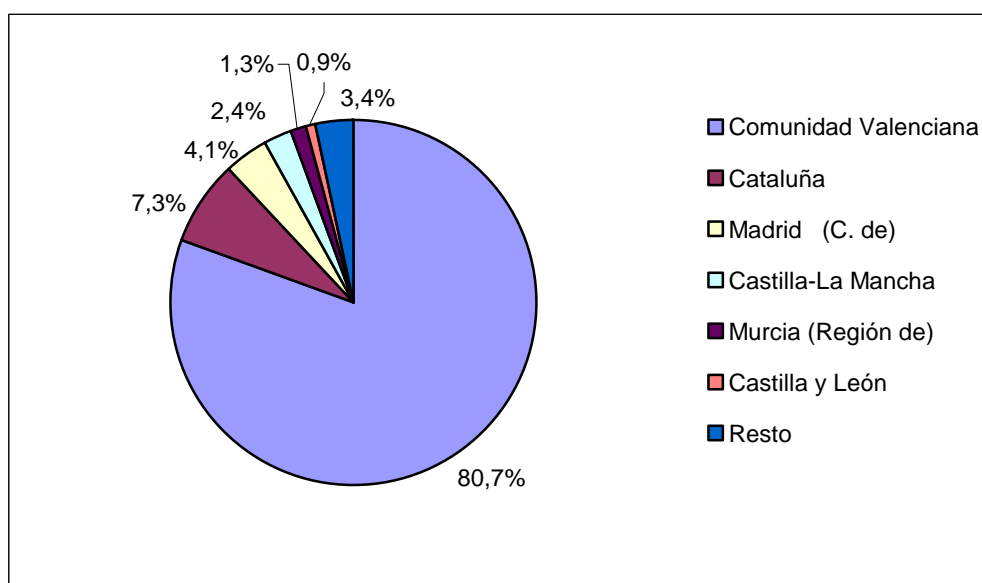
Pernoctaciones alojamientos rurales	2009
Residentes en España	330.648
Residentes en el extranjero	35.847
Total	366.498

Fuente: INE. Encuesta de ocupación en alojamientos de turismo rural. Datos definitivos 2009.

La estancia media fue de 3,08 días para el total de viajeros, siendo la de los viajeros extranjeros de mayor duración, con 6,63 días, frente a los 2,91 días que permanecieron alojados los viajeros españoles como media.

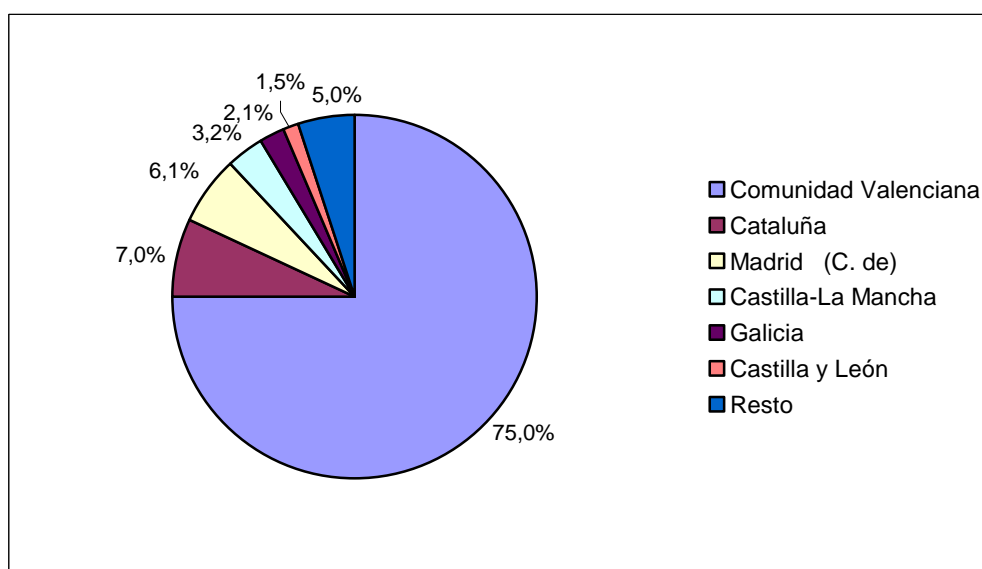
Los propios residentes en la Comunitat Valenciana constituyen el grupo mayoritario de demanda en alojamiento rural, alcanzando el 80,7% de los viajeros y el 75% de las pernoctaciones realizadas en los alojamientos de esta modalidad.

Origen de los viajeros según comunidad autónoma de residencia



Fuente: INE. Encuesta de ocupación en alojamientos de turismo rural. Datos definitivos 2009.

Distribución de las pernoctaciones según comunidad autónoma de residencia



Fuente: INE. Encuesta de ocupación en alojamientos de turismo rural. Datos definitivos 2009.

3.2.2 DATOS POR PROVINCIAS

Los datos publicados por el INE en la encuesta de ocupación en alojamientos de turismo rural referidos a provincias son los siguientes:

	Alicante	Castellón	Valencia
Total viajeros	29.162	47.070	42.770
Residentes en España	25.773	46.173	41.645
Residentes en el extranjero	3.389	897	1.124
	Alicante	Castellón	Valencia
Total pernoctaciones	82.251	151.670	132.577
Residentes en España	64.229	140.467	125.955
Residentes en el extranjero	18.022	11.203	6.622
	Alicante	Castellón	Valencia
Total estancia media	2,82	3,22	3,1
Residentes en España	2,49	3,04	3,02
Residentes en el extranjero	5,32	12,5	5,89

Fuente: INE. Encuesta de ocupación en alojamientos de turismo rural. Datos definitivos 2009.

3.2.3 DATOS POR ZONAS TURÍSTICAS

La encuesta realizada por el INE ofrece datos para los alojamientos de turismo rural ubicados en las zonas turísticas de los parques naturales Serra Calderona y Serra Mariola:

Parque Natural de la Serra Calderona	Viajeros	Pernoctaciones
Total	5.804	17.397
Residentes en España	5.804	16.009
Residentes en el extranjero	n.d.	1.389
Parque Natural de la Serra Mariola	Viajeros	Pernoctaciones
Total	6.167	14.680
Residentes en España	6.149	14.653
Residentes en el extranjero	17	26

Fuente: INE. Encuesta de ocupación en alojamientos de turismo rural. Datos definitivos 2009.

3.3 Campings

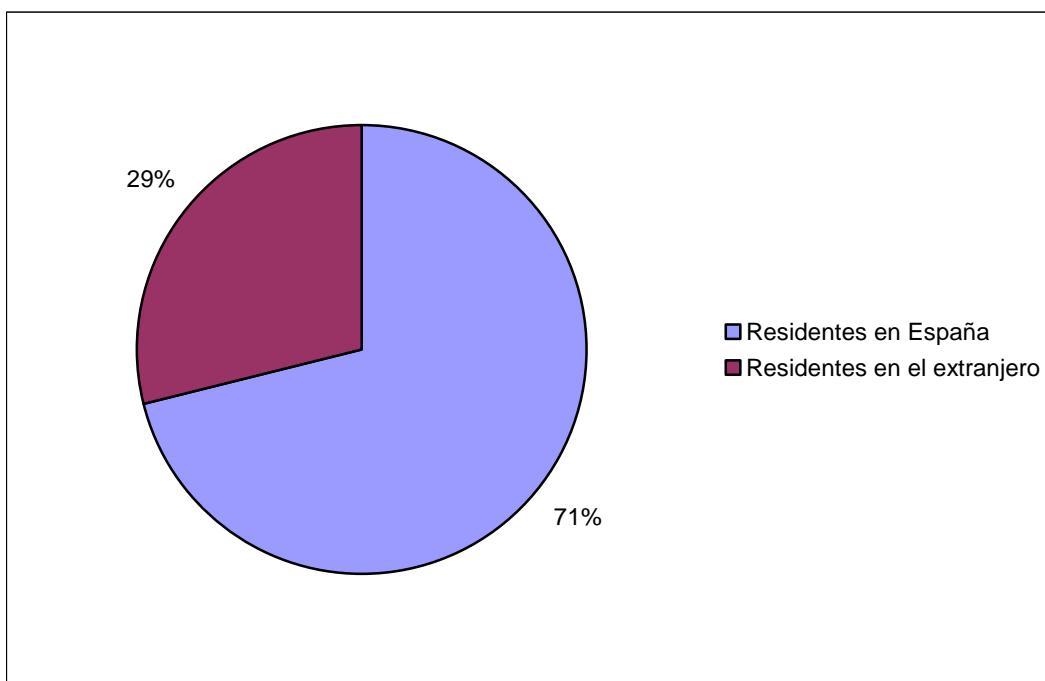
3.3.1 DESTINO COMUNITAT VALENCIANA

El número de viajeros alojados en establecimientos de la modalidad de campings según origen ha sido el siguiente:

Viajeros campings	2009
Residentes en España	415.442
Residentes en el extranjero	168.551
Total	583.993

Fuente: INE. Encuesta de ocupación en acampamentos de turismo. Datos definitivos 2009.

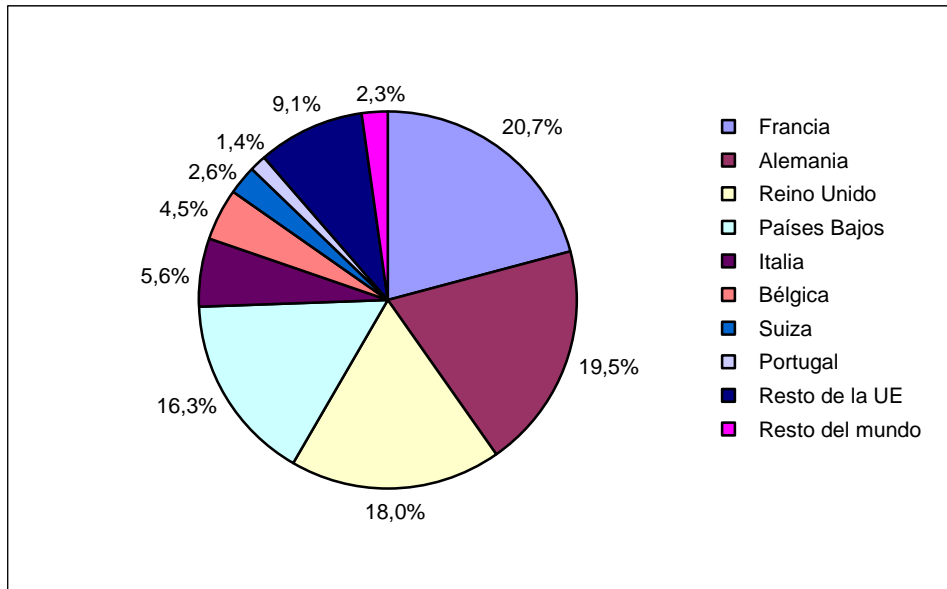
Origen de los viajeros



Fuente: INE. Encuesta de ocupación en acampamentos de turismo. Datos definitivos 2009.

Existe un reparto equitativo en cuanto a los 3 principales países de origen de los viajeros alojados en campings, siendo el grupo más numeroso los residentes en Francia (20,7% del total de viajeros extranjeros), seguido de los residentes en Alemania (19,5%) y en tercer lugar los residentes en el Reino Unido (18%).

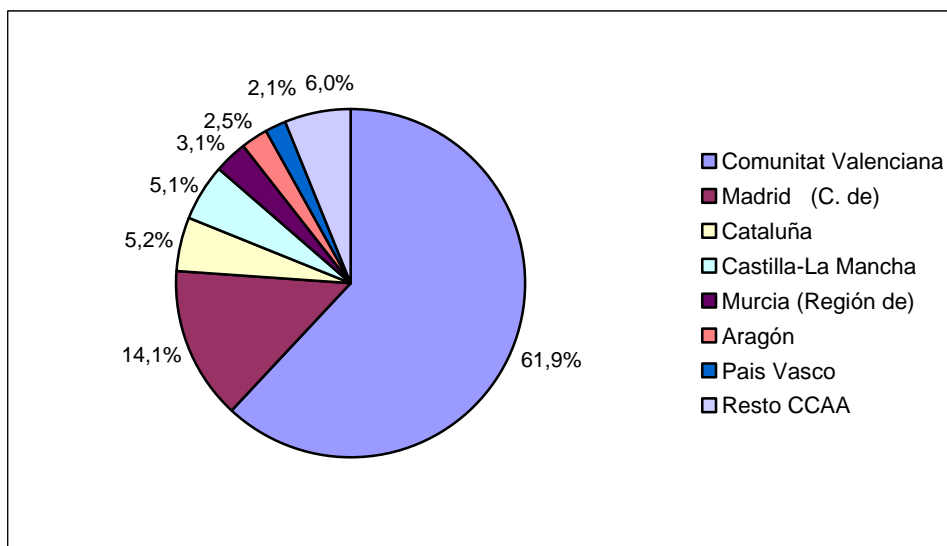
Origen de los viajeros según país de residencia



Fuente: INE. Encuesta de ocupación en acampamentos de turismo. Datos definitivos 2009.

Las principales comunidades autónomas de procedencia de los viajeros residentes en España son:

Origen de los viajeros según comunidad autónoma de residencia



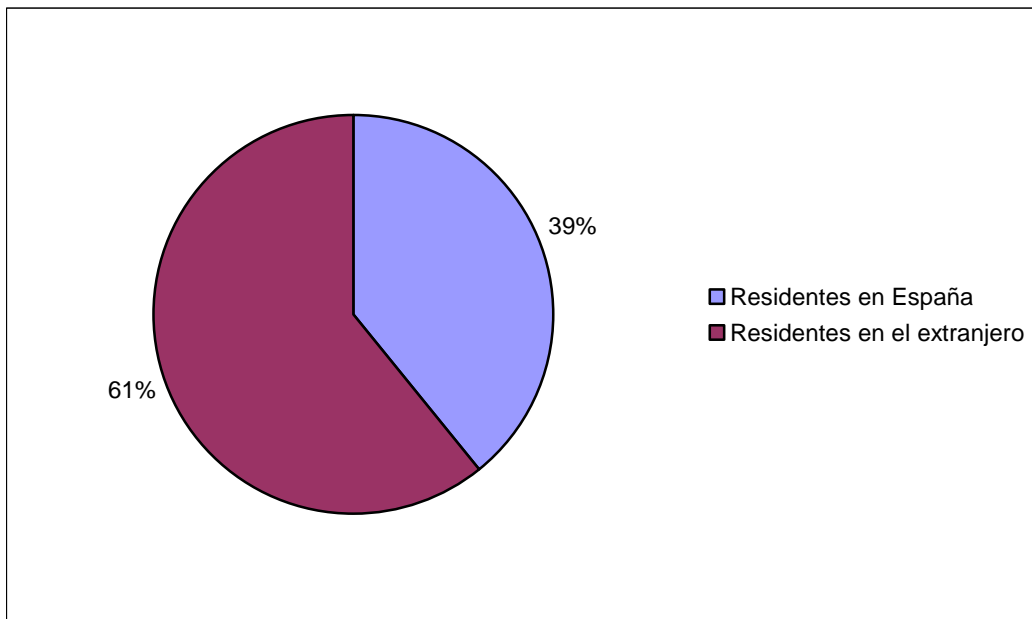
Fuente: INE. Encuesta de ocupación en acampamentos de turismo. Datos definitivos 2009.

Las pernoctaciones realizadas por los viajeros según origen son en 2009:

Pernoctaciones en campings	2009
Residentes en España	2.050.690
Residentes en el extranjero	3.202.893
Total	5.253.583

Fuente: INE. Encuesta de ocupación en acampamentos de turismo. Datos definitivos 2009.

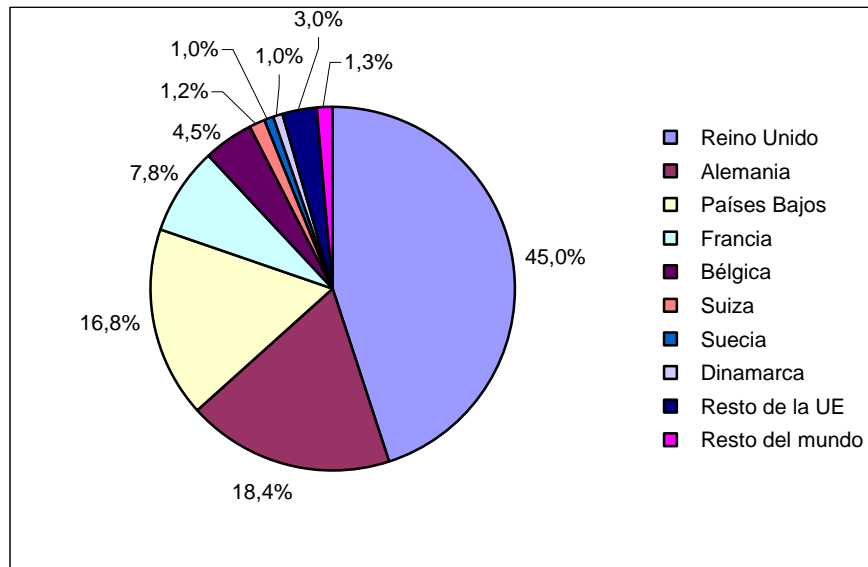
Origen de las pernoctaciones



Fuente: INE. Encuesta de ocupación en acampamentos de turismo. Datos definitivos 2009.

En relación a las pernoctaciones de los residentes en el extranjero, son los residentes en el Reino Unido los que realizan un mayor número de éstas, alcanzando el 44,1% del total. Alemania y los Países Bajos serían los siguientes mercados de origen, según el volumen de pernoctaciones:

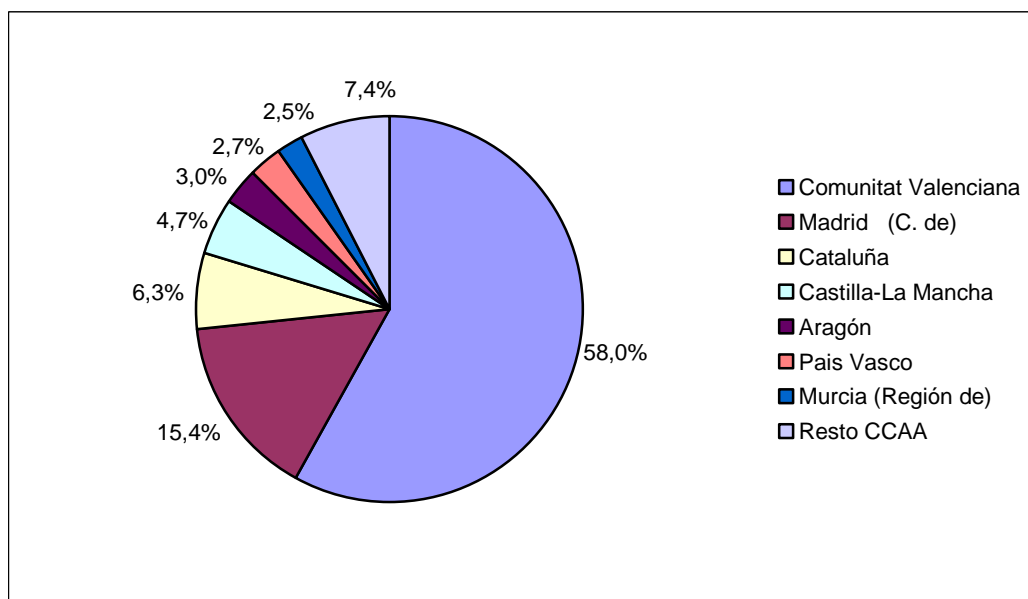
Distribución de las pernoctaciones según país de residencia



Fuente: INE. Encuesta de ocupación en acampamentos de turismo. Datos definitivos 2009.

En cuanto a la demanda nacional, las principales comunidades autónomas de procedencia para las pernoctaciones son la Comunitat Valenciana, con el 58% del total, y a continuación la comunidad de Madrid (15,4%).

Distribución de las pernoctaciones según comunidad autónoma de residencia



Fuente: INE. Encuesta de ocupación en acampamentos de turismo. Datos definitivos 2009.

La estancia media de los viajeros entrados en campings de la Comunitat Valenciana es de 9 días, siendo de 4,9 días para la demanda nacional y de 19 días para la demanda extranjera.

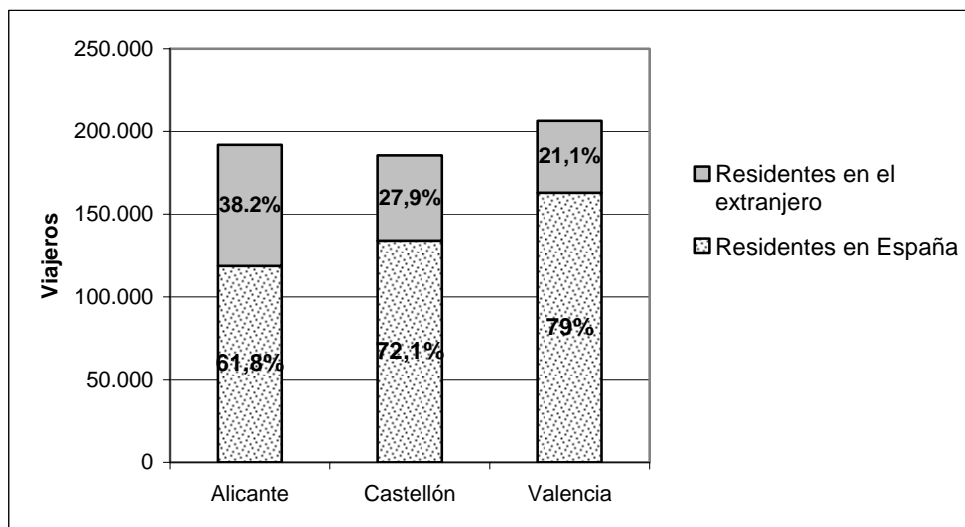
3.3.2 DATOS POR PROVINCIAS

La distribución de la demanda (viajeros y pernoctaciones) por provincias es la siguiente:

Viajeros	Alicante	Castellón	Valencia
Total	191.951	185.640	206.402
Residentes en España	118.715	133.841	162.887
Residentes en el extranjero	73.236	51.799	43.515

Fuente: INE. Encuesta de ocupación en acampamentos de turismo. Datos definitivos 2009.

Distribución de la demanda por provincia y según país de residencia. Viajeros

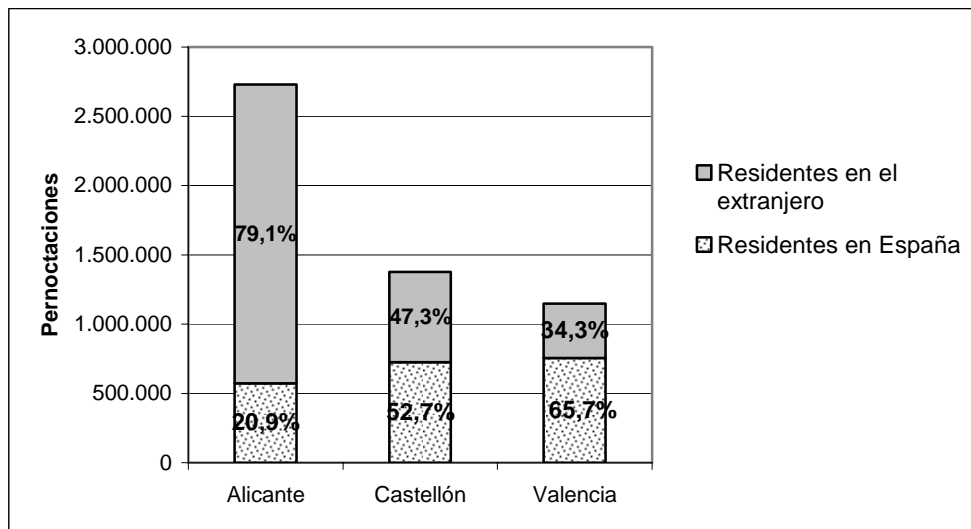


Fuente: INE. Encuesta de ocupación en acampamentos de turismo. Datos definitivos 2009.

Pernoctaciones	Alicante	Castellón	Valencia
Total	2.728.788	1.376.042	1.148.753
Residentes en España	571.609	724.760	754.321
Residentes en el extranjero	2.157.179	651.282	394.432

Fuente: INE. Encuesta de ocupación en acampamentos de turismo. Datos definitivos 2009.

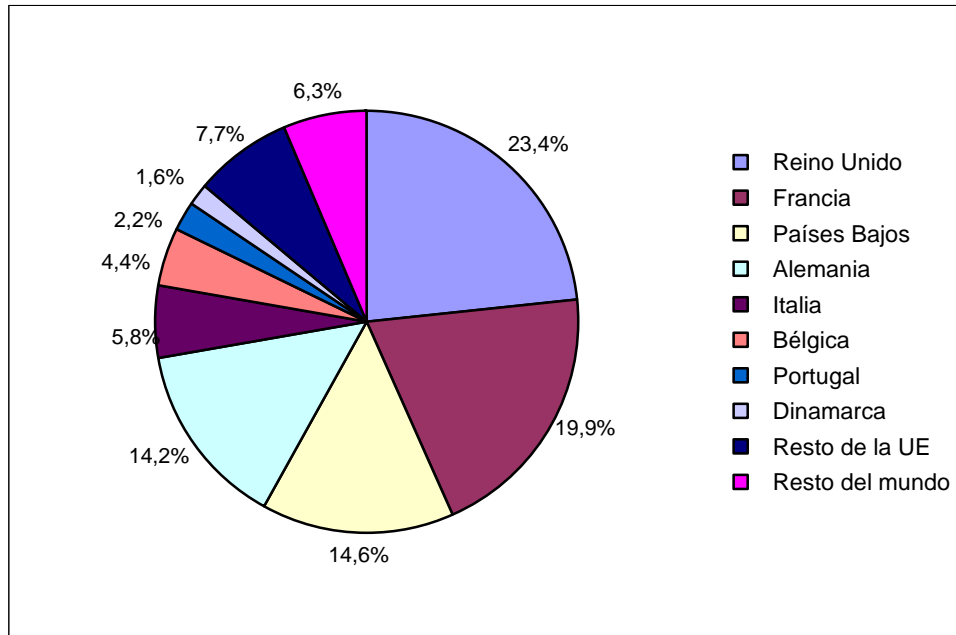
Distribución de la demanda por provincia y según país de residencia. Pernoctaciones



Fuente: INE. Encuesta de ocupación en acampamentos de turismo. Datos definitivos 2009.

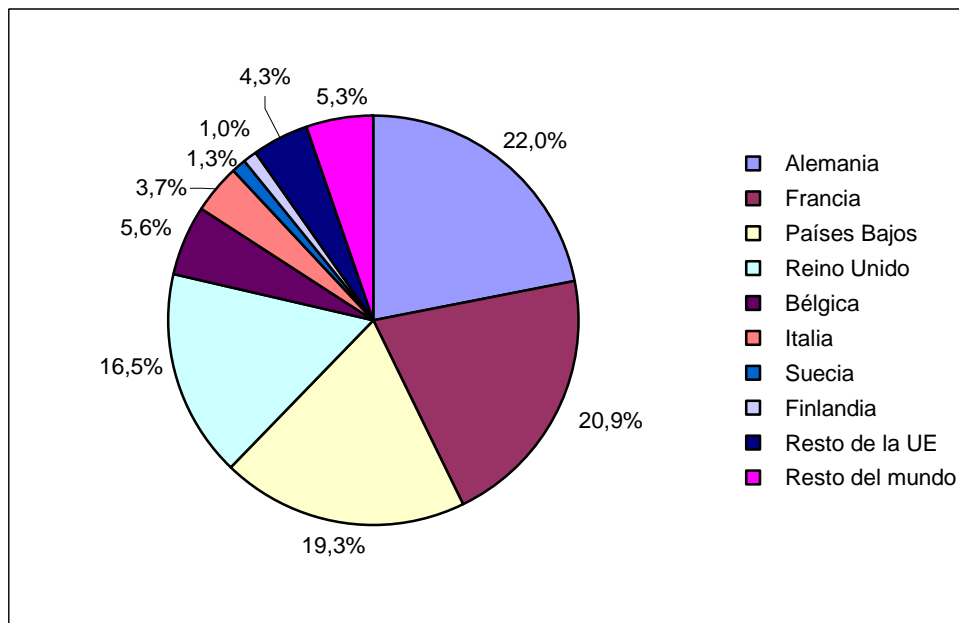
Respecto a la distribución de la demanda extranjera por provincias, en Alicante son los viajeros procedentes del Reino Unido los de mayor representación tanto en número de viajeros como en pernoctaciones. En Castellón los viajeros alemanes son los que ocupan el primer lugar tanto en número de viajeros como de pernoctaciones. En cuanto a la provincia de Valencia, es también el mercado alemán el que ocupa el primer lugar tanto en pernoctaciones como en número de viajeros.

Origen de la demanda extranjera en la provincia de Alicante. Viajeros



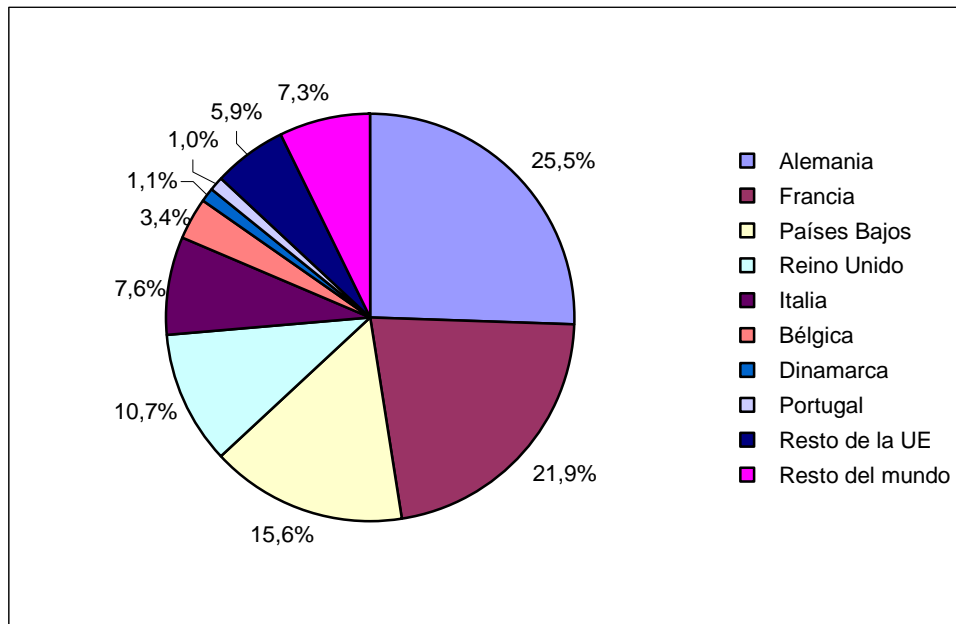
Fuente: INE. Encuesta de ocupación en acampamentos de turismo. Datos definitivos 2009.

Origen de la demanda extranjera en la provincia de Castellón. Viajeros



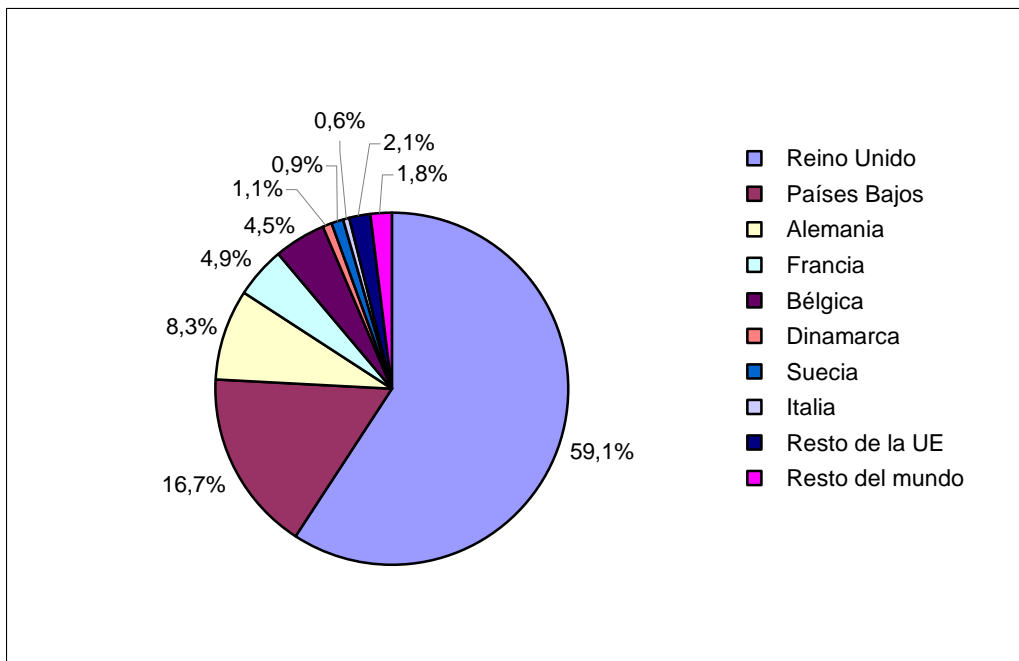
Fuente: INE. Encuesta de ocupación en acampamentos de turismo. Datos definitivos 2009.

Origen de la demanda extranjera en la provincia de Valencia. Viajeros



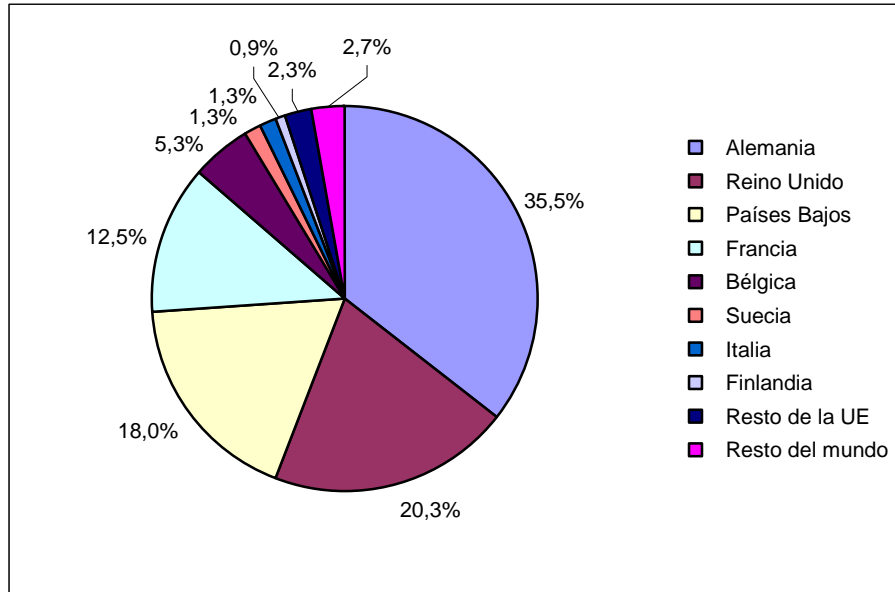
Fuente: INE. Encuesta de ocupación en acampamentos de turismo. Datos definitivos 2009.

Origen de la demanda extranjera en la provincia de Alicante. Pernoctaciones



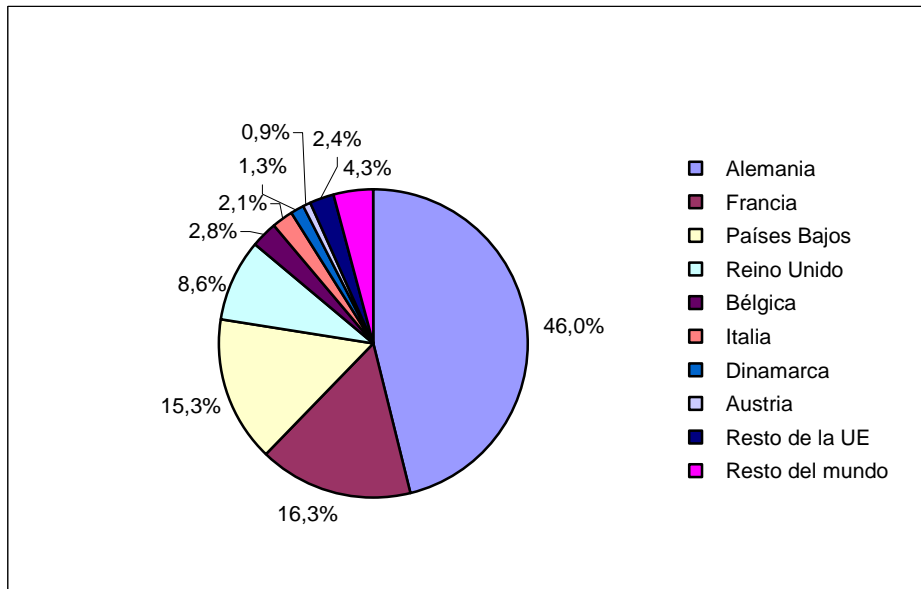
Fuente: INE. Encuesta de ocupación en acampamentos de turismo. Datos definitivos 2009.

**Origen de la demanda extranjera en la provincia de Castellón.
Pernoctaciones**



Fuente: INE. Encuesta de ocupación en acampamentos de turismo. Datos definitivos 2009.

**Origen de la demanda extranjera en la provincia de Valencia.
Pernoctaciones**



Fuente: INE. Encuesta de ocupación en acampamentos de turismo. Datos definitivos 2009.

La estancia media de los viajeros alojados en los campings de las tres provincias valencianas es la siguiente:

Estancia media	
Alicante	14,22
Castellón	7,41
Valencia	5,57

Fuente: INE. Encuesta de ocupación en acampamentos de turismo. Datos definitivos 2009.

3.3.3 PRINCIPALES DESTINOS TURÍSTICOS EN CAMPINGS

Los puntos turísticos más visitados en función de la llegada de viajeros en la modalidad de campings son los siguientes:

TOTAL VIAJEROS	
Oliva	58.416
Benidorm	45.063
Peñíscola	43.077
Benicàssim	31.394
El Campello	16.249
Oropesa del mar	15.405
Dénia	6.117
Enguera	5.294

Fuente: INE. Encuesta de ocupación en acampamentos de turismo. Datos definitivos 2009.

En el caso de los campings, el INE no realiza desglose de los viajeros y de las pernoctaciones por procedencia. En cuanto a las pernoctaciones cabe destacar que casi el 40% de éstas se realizan en dos municipios de la Comunitat: Benidorm, que concentra el 28,8% y Oliva, que en su caso alcanza el 9,7% del total de pernoctaciones.

TOTAL PERNOCTACIONES	
Benidorm	1.512.489
Oliva	507.512
Benicàssim	325.502
Peñíscola	291.659
El Campello	111.991
Oropesa del mar	79.477
Dénia	39.279
Enguera	14.355

Fuente: INE. Encuesta de ocupación en acampamentos de turismo. Datos definitivos 2009.

3.4 Apartamentos turísticos

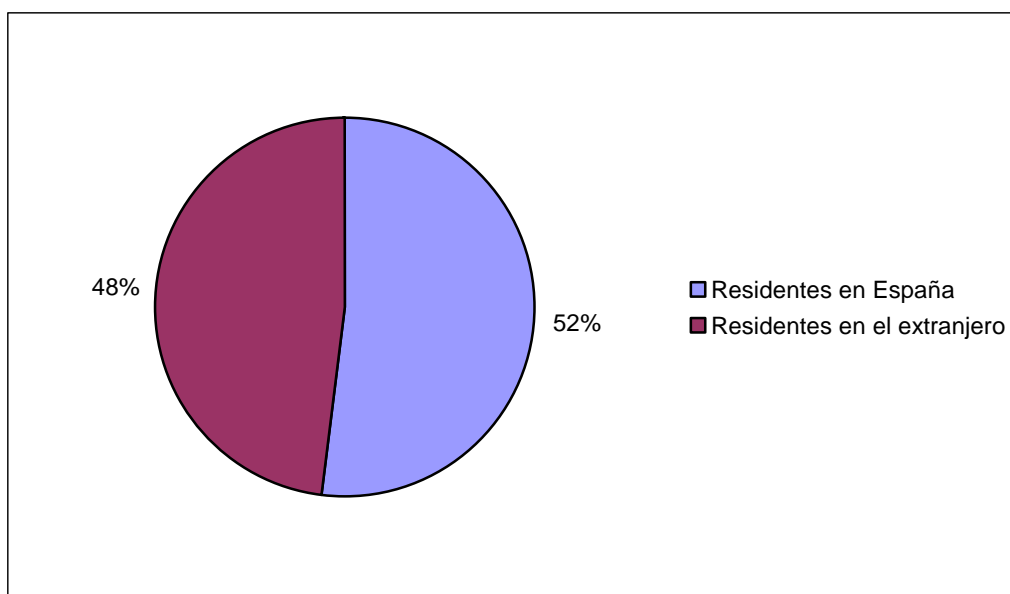
3.4.1 DESTINO COMUNITAT VALENCIANA

Los datos ofrecidos por el INE en la Encuesta de Ocupación en Apartamentos Turísticos para 2009 son los siguientes:

VIAJEROS EN APARTAMENTOS	2009
Residentes en España	408.940
Residentes en el extranjero	377.568
Total	786.508

Fuente: INE. Encuesta de ocupación en apartamentos turísticos.
Datos definitivos 2009.

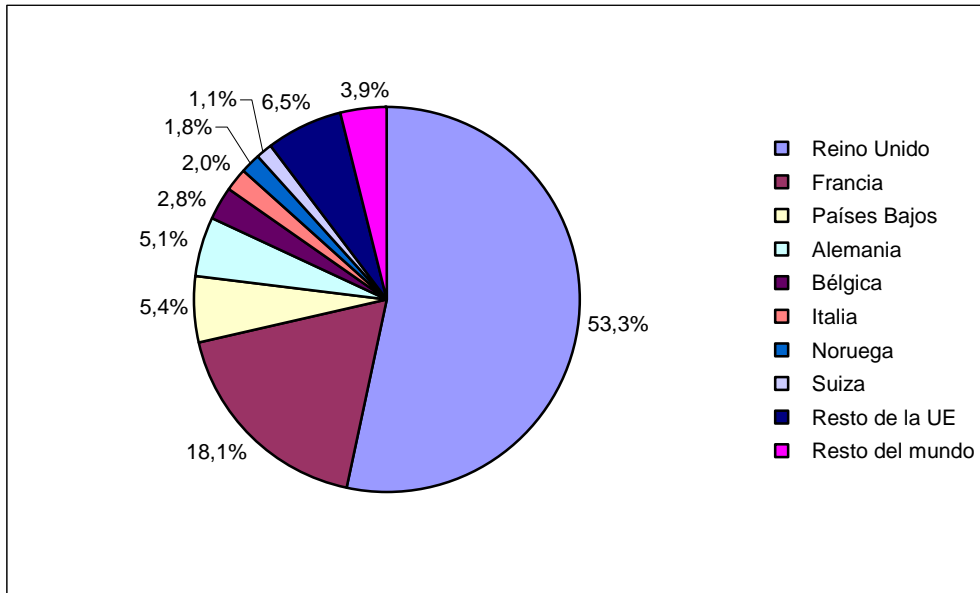
Origen de los viajeros



Fuente: INE. Encuesta de ocupación en apartamentos turísticos. Datos definitivos 2009.

Más de la mitad de los viajeros extranjeros alojados en apartamentos procede del Reino Unido, siendo el segundo mercado en importancia el procedente de Francia, con una cuota del 18,1% y a continuación los residentes en los Países Bajos, siendo la cuota mucho menor (5,4%).

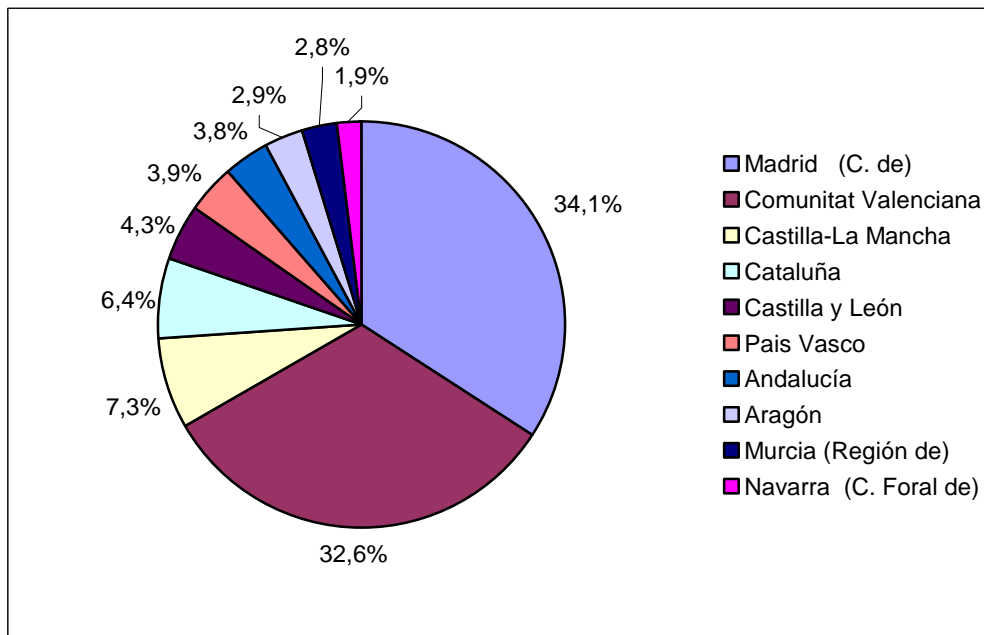
Origen de los viajeros según país de residencia



Fuente: INE. Encuesta de ocupación en apartamentos turísticos. Datos definitivos 2009.

En cuanto a los viajeros residentes en España, las principales comunidades autónomas de procedencia son la comunidad de Madrid y la Comunitat Valenciana, alcanzando entre las dos casi el 67% del total de viajeros.

Origen de los viajeros según comunidad autónoma de residencia



Fuente: INE. Encuesta de ocupación en apartamentos turísticos. Datos definitivos 2009.

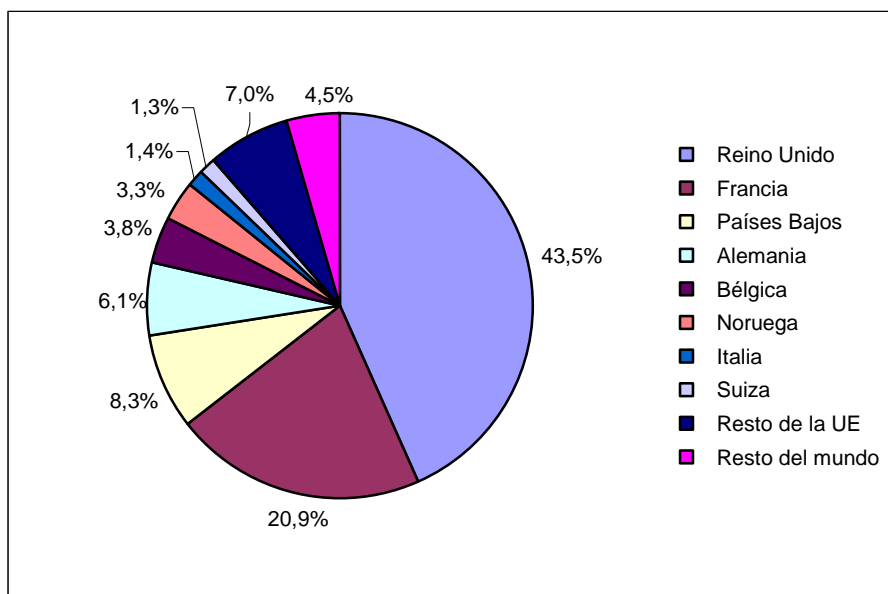
Las pernoctaciones en apartamentos de la Comunitat Valenciana en 2009 son:

PERNOCTACIONES EN APARTAMENTOS	2009
Residentes en España	3.195.851
Residentes en el extranjero	3.585.939
Total	6.781.790

Fuente: INE. Encuesta de ocupación en apartamentos turísticos. Datos definitivos 2009.

En equivalencia con los viajeros, el mayor número de pernoctaciones de los residentes en el extranjero es realizado por los residentes en el Reino Unido (43,5%). En el gráfico siguiente se muestra la distribución porcentual de las pernoctaciones según país de residencia de los viajeros extranjeros:

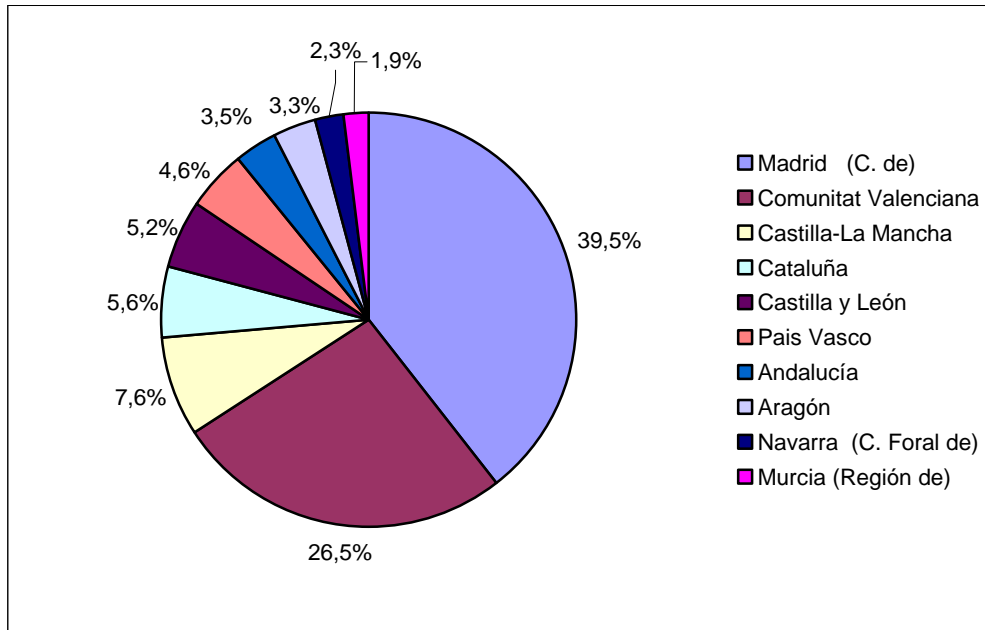
Distribución de las pernoctaciones según país de residencia



Fuente: INE. Encuesta de ocupación en apartamentos turísticos. Datos definitivos 2009.

Los datos referentes a la distribución porcentual de las pernoctaciones efectuadas por la demanda nacional según comunidad autónoma de residencia son los siguientes:

Distribución de las pernoctaciones según comunidad autónoma de residencia



Fuente: INE. Encuesta de ocupación en apartamentos turísticos. Datos definitivos 2009.

En el siguiente cuadro aparece el número de días de estancia media de los viajeros con destino en la Comunitat Valenciana:

	Estancia media
Total	8,62
Residentes en España	7,81
Residentes en el extranjero	9,5

Fuente: INE. Encuesta de ocupación en apartamentos turísticos. Datos definitivos 2009.

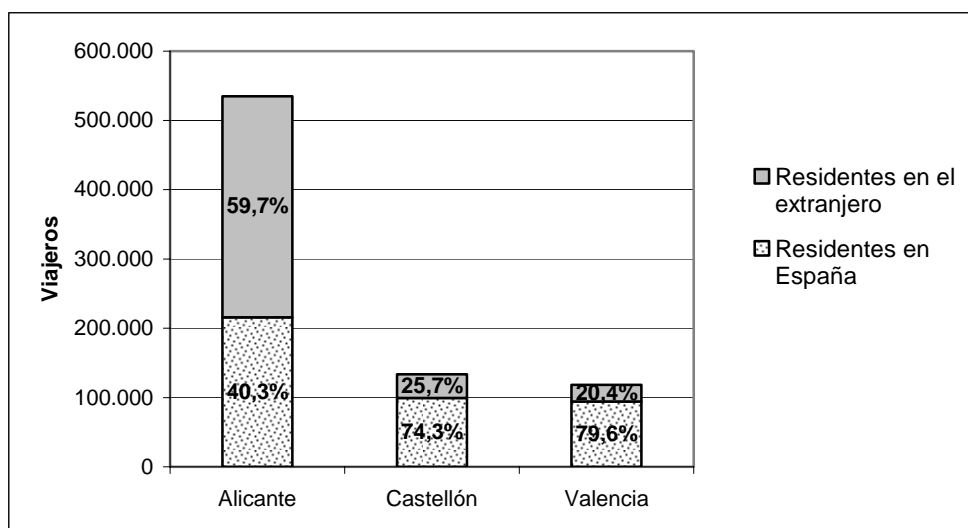
3.4.2 DATOS POR PROVINCIAS

La distribución de la demanda (viajeros y pernoctaciones) por provincias es la siguiente:

Viajeros	Alicante	Castellón	Valencia
Total	534.734	133.582	118.192
Residentes en España	215.617	99.298	94.024
Residentes en el extranjero	319.117	34.284	24.167

Fuente: INE 2009. Datos definitivos. Encuesta de ocupación en apartamentos turísticos.

Distribución de la demanda por provincias y según país de residencia. Viajeros

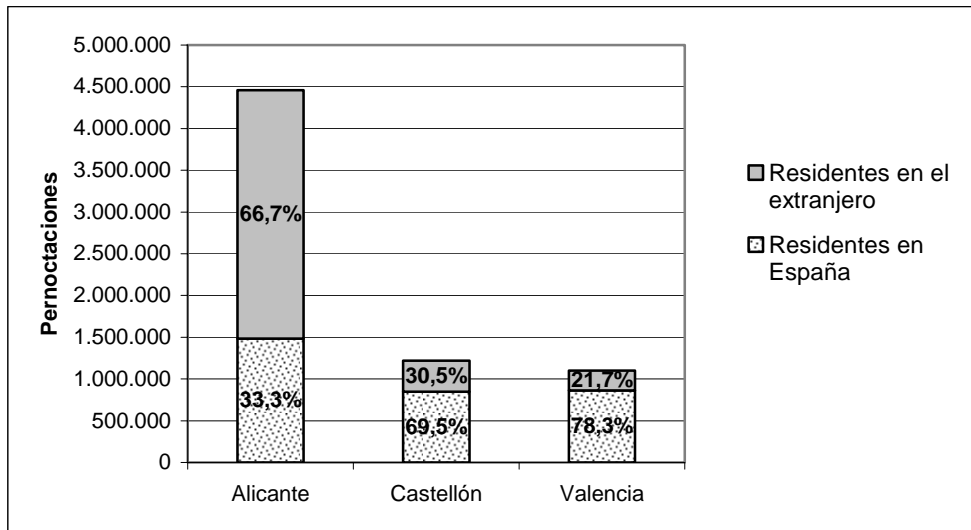


Fuente: INE. Encuesta de ocupación en apartamentos turísticos. Datos definitivos 2009.

Pernoctaciones	Alicante	Castellón	Valencia
Total	4.460.339	1.220.597	1.100.854
Residentes en España	1.485.792	848.365	861.694
Residentes en el extranjero	2.974.547	372.232	239.160

Fuente: INE. Encuesta de ocupación en apartamentos turísticos. Datos definitivos 2009.

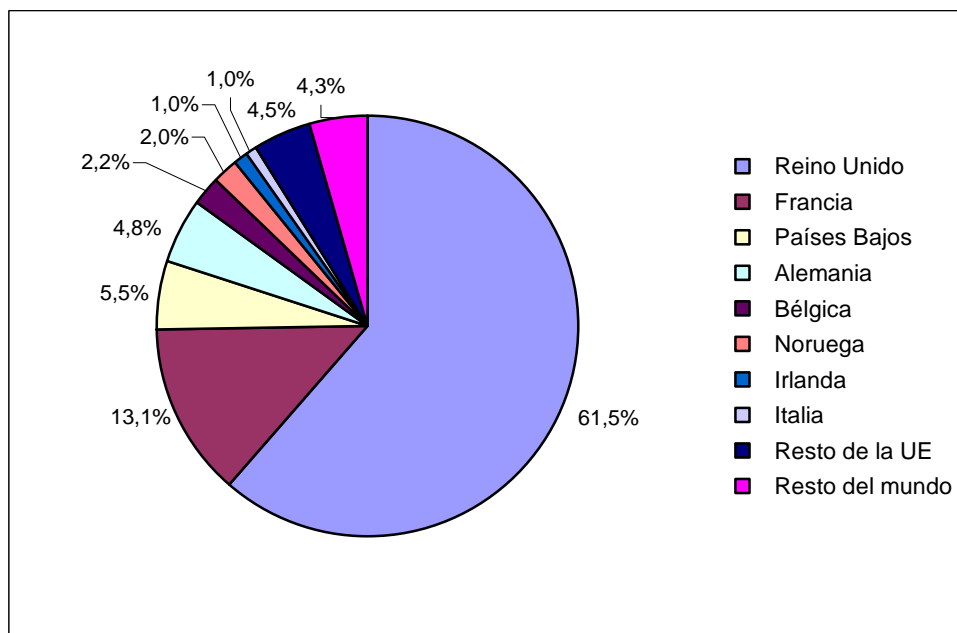
Distribución de la demanda por provincias y según país de residencia. Pernoctaciones



Fuente: INE. Encuesta de ocupación en apartamentos turísticos. Datos definitivos 2009.

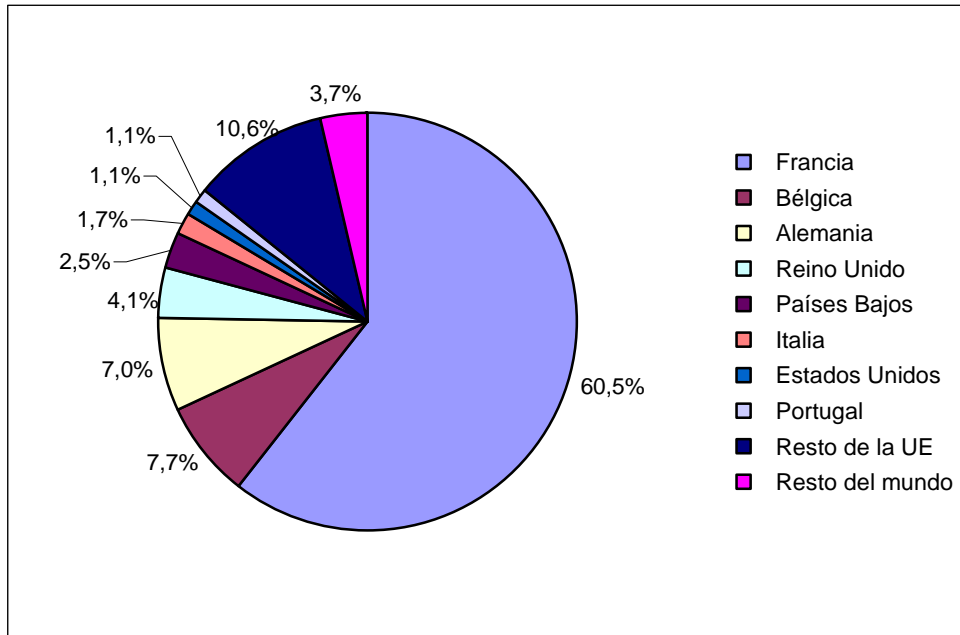
Por provincias, los residentes en el Reino Unido son el mercado mayoritario en cuanto al número de viajeros extranjeros en la provincia de Alicante (60%), mientras que para las provincias de Castellón y Valencia son los residentes en Francia los que más han viajado a estas provincias (55,2% y 22,7% respectivamente).

Origen de la demanda extranjera en la provincia de Alicante



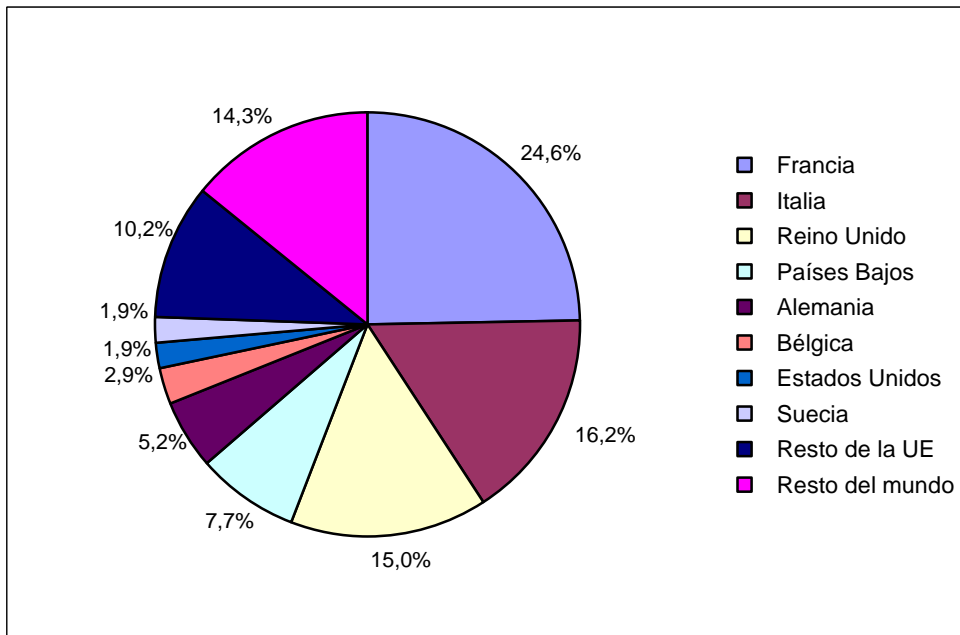
Fuente: INE. Encuesta de ocupación en apartamentos turísticos. Datos definitivos 2009.

Origen de la demanda extranjera en la provincia de Castellón



Fuente: INE. Encuesta de ocupación en apartamentos turísticos. Datos definitivos 2009.

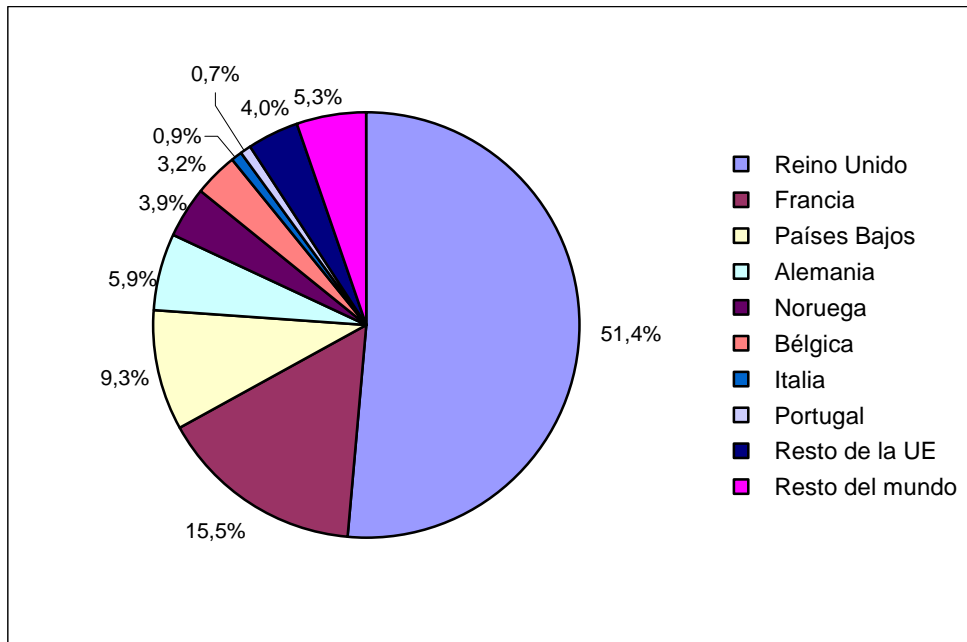
Origen de la demanda extranjera en la provincia de Valencia



Fuente: INE. Encuesta de ocupación en apartamentos turísticos. Datos definitivos 2009.

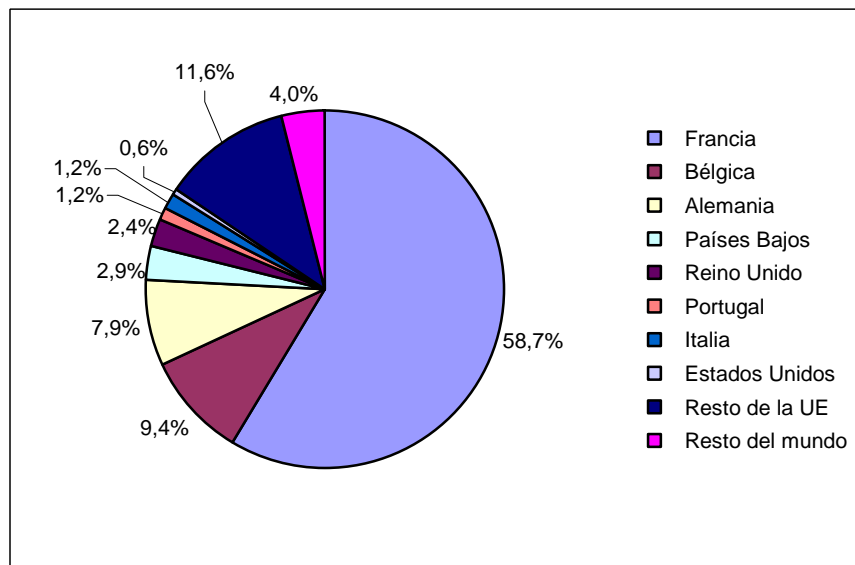
En cuanto a las pernoctaciones según la provincia de destino, destacan las realizadas por los residentes en el Reino Unido para la provincia de Alicante (51%) y las efectuadas por los residentes en Francia en las provincias de Castellón (52,6%) y Valencia (26,1%).

**Origen de la demanda extranjera en la provincia de Alicante.
Pernoctaciones**



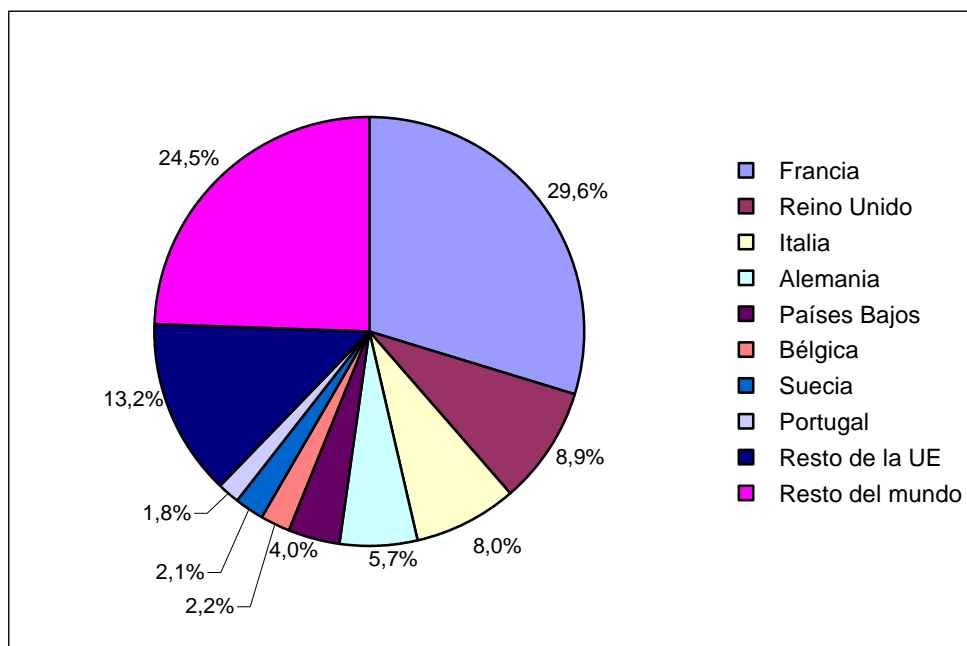
Fuente: INE. Encuesta de ocupación en apartamentos turísticos. Datos definitivos 2009.

**Origen de la demanda extranjera en la provincia de Castellón.
Pernoctaciones**



Fuente: INE. Encuesta de ocupación en apartamentos turísticos. Datos definitivos 2009.

Origen de la demanda extranjera en la provincia de Valencia. Pernoctaciones



Fuente: INE. Encuesta de ocupación en apartamentos turísticos. Datos definitivos 2009.

La estancia media por provincias es la siguiente:

Destino	Estancia media
Alicante	8,34
Castellón	9,14
Valencia	9,31

Fuente: INE. Encuesta de ocupación en apartamentos turísticos. Datos definitivos 2009.

3.4.3 PRINCIPALES DESTINOS TURÍSTICOS EN APARTAMENTOS

Los puntos turísticos que han registrado mayor número de pernoctaciones en cuanto a la modalidad de apartamentos turísticos son los siguientes:

	TOTAL PERNOCTACIONES	Total pernoctaciones españoles	Total pernoctaciones extranjeros
Benidorm	2.008.200	18,7%	81,3%
Calp	683.512	43,0%	57,0%
Gandia	425.572	82,5%	17,5%
Peñíscola	417.669	68,5%	31,5%
Dénia	387.873	56,9%	43,1%
Alcalà de Xivert	386.932	59,1%	40,9%
Alfàs del Pi	314.664	35,4%	64,6%
Cullera	162.686	78,3%	21,7%
Oropesa del mar	160.666	86,4%	13,6%
Valencia	160.473	58,3%	41,7%

Fuente: INE. Encuesta de ocupación en apartamentos turísticos. Datos definitivos 2009.

Benidorm es el punto turístico con mayor importancia en la modalidad de apartamentos turísticos, ya que concentra el 33% de las pernoctaciones realizadas en apartamentos turísticos de los puntos turísticos que el INE considera para la Comunitat Valenciana. Le sigue Calpe con el 11,2%.

Punto turístico Benidorm

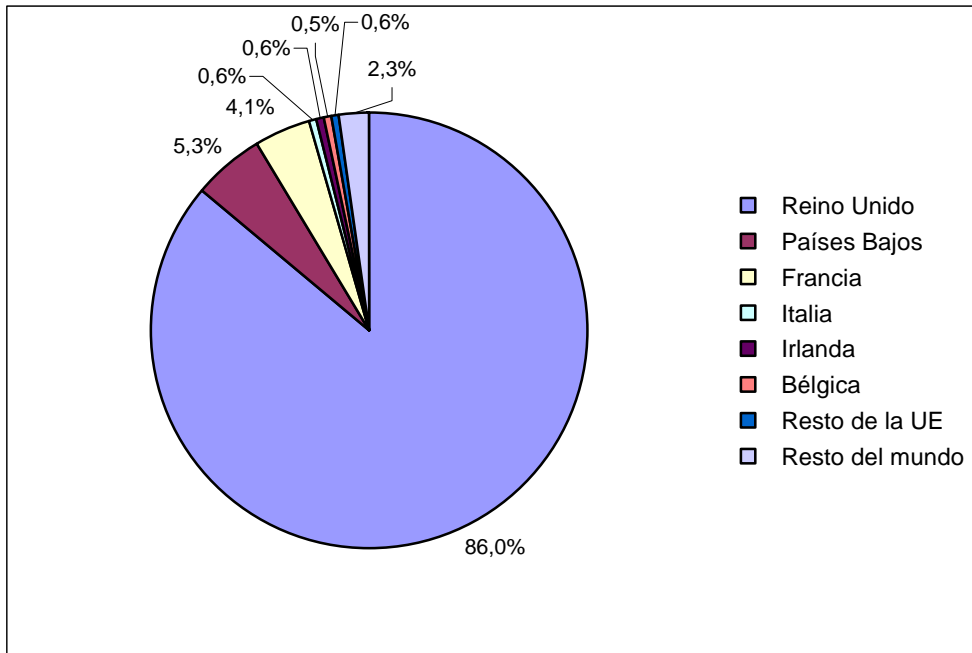
Es destacable el peso que ocupa Benidorm entre los turistas que se alojan en apartamentos, ya que las pernoctaciones registradas en dicho destino durante 2009 representan el 45% de las que se han realizado en los apartamentos de la provincia de Alicante y el 29,6% de las realizadas en la Comunitat Valenciana.

Benidorm	Nº Viajeros	Nº Pernoctaciones
Total	250.896	2.008.200
Españoles	56.720	375.268
Extranjeros	194.175	1.632.932

Fuente: INE. Encuesta de ocupación en apartamentos turísticos. Datos definitivos 2009.

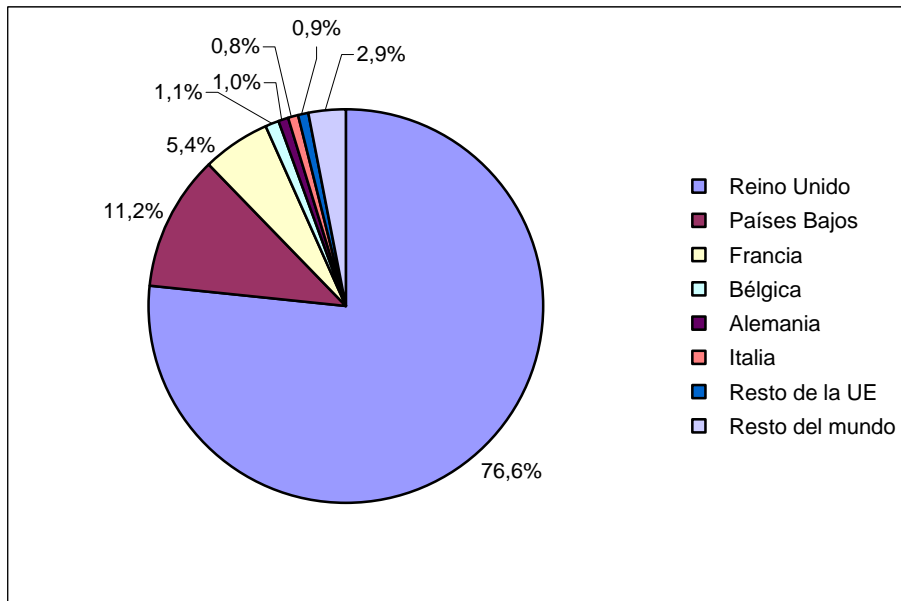
La demanda extranjera, que en 2009 realizó más del 80% de las pernoctaciones registradas tiene como principal país de residencia el Reino Unido. Los viajeros británicos suponen el 86% respecto del total de viajeros extranjeros en Benidorm alojados en apartamentos durante 2009 y las pernoctaciones de los turistas británicos alcanzan el 77% del total de las realizadas por los turistas extranjeros.

Origen de la demanda extranjera en Benidorm. Viajeros



Fuente: INE. Encuesta de ocupación en apartamentos turísticos. Datos definitivos 2009.

Origen de la demanda extranjera en Benidorm. Pernoctaciones



Fuente: INE. Encuesta de ocupación en apartamentos turísticos. Datos definitivos 2009.