

**PERFIL DEL TURISTA ALOJADO EN
OFERTA REGLADA CON DESTINO EN LA
COMUNITAT VALENCIANA**

2007

ÍNDICE

1. PERFIL DEL USUARIO HOTELERO.....	3
1.1 Destino general Comunitat Valenciana.....	3
1.2 Destino por provincias.....	6
1.3 Puntos turísticos: Benidorm y Valencia (ciudad).....	11
2. PERFIL DEL USUARIO DE ESTABLECIMIENTOS EXTRAHOTELEROS.....	14
2.1 Destino general Comunitat Valenciana.....	14
2.2 Alojamiento rural.....	16
2.3 Campings.....	19
2.4 Apartamentos turísticos.....	24

PERFIL DEL TURISTA DE LA COMUNITAT VALENCIANA EN OFERTA REGLADA 2007

1. PERFIL DEL USUARIO HOTELERO

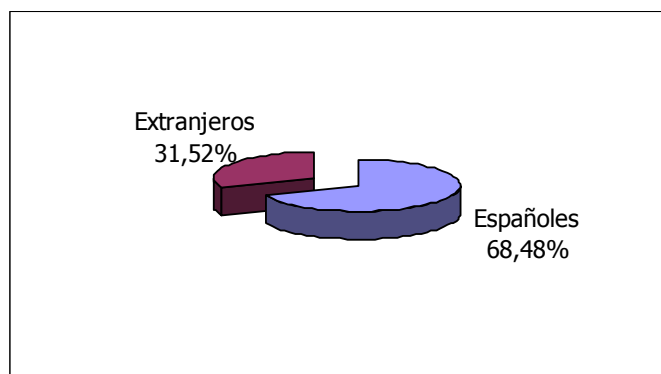
1.1 Destino general Comunitat Valenciana.

Durante 2007, los datos referidos a los viajeros entrados en hoteles de la Comunitat Valenciana son los siguientes:

VIAJEROS	2007
Total viajeros españoles	5.328.966
Total viajeros extranjeros	2.452.414
Total	7.781.380

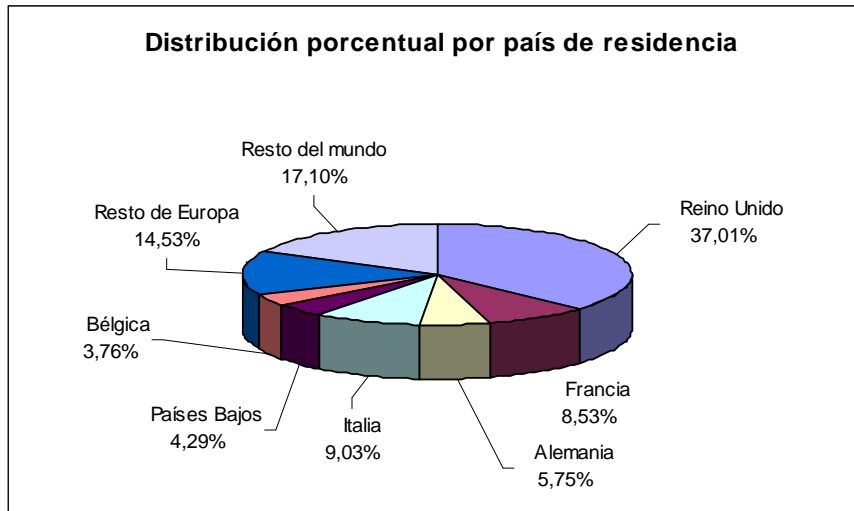
Fuente: INE. Encuesta de Ocupación Hotelera. Datos definitivos 2007.

ORIGEN DE LOS VIAJEROS



Fuente: INE. Encuesta de Ocupación Hotelera. Datos definitivos 2007.

Procedencia de los viajeros por país de residencia: los viajeros con origen en el Reino Unido representan, en 2007, el 37,01% del total de viajeros extranjeros alojados en hoteles de la Comunitat Valenciana. El siguiente mercado con mayor representación es el italiano, con un porcentaje del 9,03%, seguido del mercado francés con un 8,53%. En cuarto lugar se situaría el mercado alemán con una cuota del 5,75%.

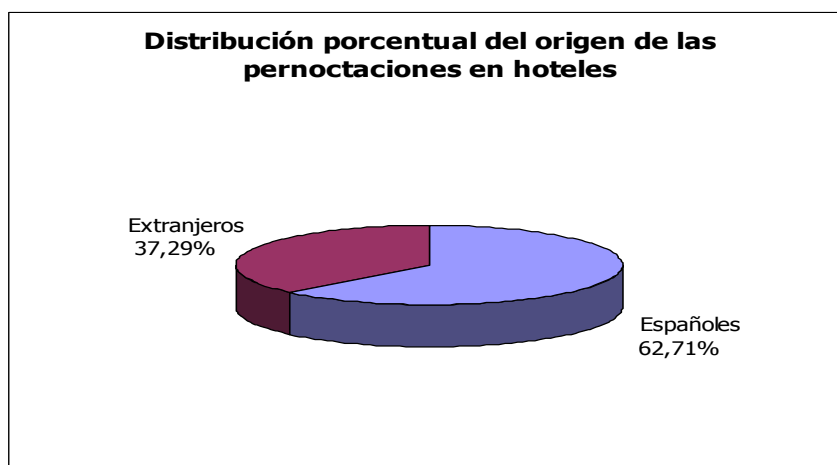


Fuente: INE. Encuesta de Ocupación Hotelera. Datos definitivos 2007

Por lo que respecta al número de pernoctaciones efectuadas en los establecimientos hoteleros de la Comunitat Valenciana, las cifras son las siguientes:

PERNOCTACIONES	2007
Total pernoctaciones españoles	16.140.467
Total pernoctaciones extranjeros	9.596.265
Total	25.736.731

Fuente: INE. Encuesta de Ocupación Hotelera. Datos definitivos 2007.



Fuente: INE. Encuesta de Ocupación Hotelera. Datos definitivos 2007.

Del total de las pernoctaciones, un 41,57% fueron realizadas por viajeros en viajes contratados con tour-operador.

A continuación se muestra una tabla con la distribución porcentual de la **demanda nacional** (viajeros) con destino a la Comunitat Valenciana según Comunidades Autónomas de origen:

Procedencia	%
Comunidad Valenciana	31,9
Madrid	22,05
Cataluña	12,24
Andalucía	7,12
Castilla - La Mancha	5,55
Castilla León	3,78
País Vasco	2,85
Murcia	3,12
Aragón	2,44
Galicia	1,75
Illes Balears	1,39
Asturias	1,28
Navarra	1,1
Extremadura	0,93
Cantabria	0,9
Canarias	0,73
Rioja (La)	0,75
Ceuta y Melilla	0,14

Fuente: INE. Encuesta de Ocupación Hotelera. Datos definitivos 2007

Respecto a la distribución de las pernoctaciones según el origen, el cuadro es el siguiente:

Procedencia	%
Comunidad Valenciana	26,74
Madrid	24,39
Cataluña	9,83
Castilla - La Mancha	6,49
Andalucía	6,39
Castilla León	5,64
País Vasco	4,37
Aragón	3,12
Murcia	2,17
Asturias	2,15
Galicia	2,12
Navarra	1,56

Cantabria	1,09
Rioja (La)	1,09
Extremadura	1,04
Balears (Illes)	0,94
Canarias	0,78
Ceuta y Melilla	0,10

Fuente: INE. Encuesta de Ocupación Hotelera. Datos definitivos 2007

La estancia media de los viajeros alojados en establecimientos hoteleros de la Comunidad Valenciana es de 3,31 días. Según la procedencia de los viajeros, la estancia media de los viajeros extranjeros es de 3,91 días, mientras que la demanda nacional se alojó una media de 3,03 días.

1.2 Destino por provincias.

La distribución de la demanda según origen en los hoteles de las provincias de Alicante, Castellón y Valencia es la siguiente:

2007	ALICANTE	CASTELLÓN	VALENCIA
Total viajeros españoles	2.436.012	868.954	2.024.003
Total viajeros extranjeros	1.376.811	192.284	883.319
Total	3.812.823	1.061.238	2.907.322

Fuente: INE. Encuesta de Ocupación Hotelera. Datos definitivos 2007

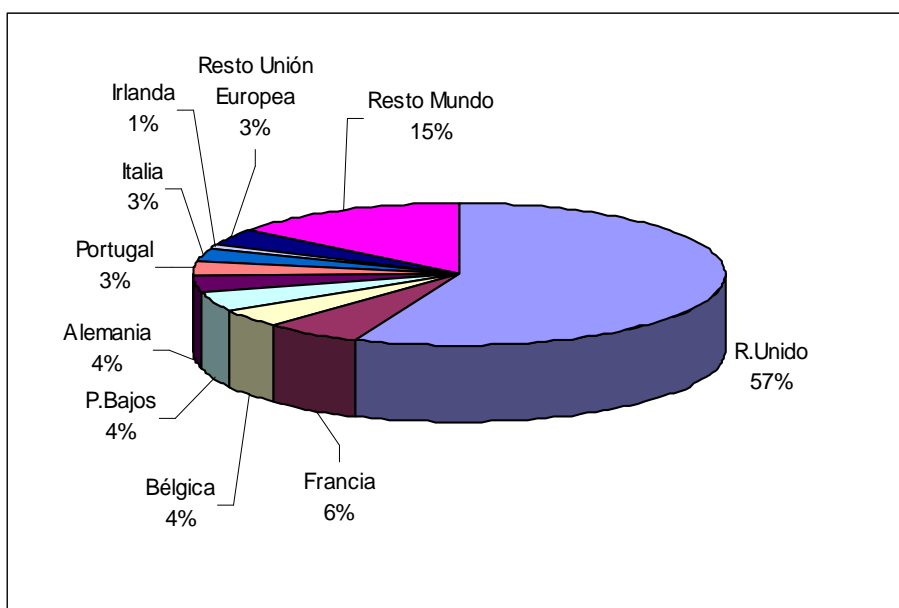
Ello supone la siguiente distribución porcentual respecto al total de viajeros en la Comunitat Valenciana:

2007	ALICANTE	CASTELLÓN	VALENCIA
Total % viajeros españoles	31,30	11,16	26,01
Total % viajeros extranjeros	17,69	2,47	11,35
% sobre total Comunitat Valenciana	48,99	13,63	37,36

Fuente: Elaboración propia a partir de datos del INE. Encuesta de Ocupación Hotelera. Datos definitivos 2007

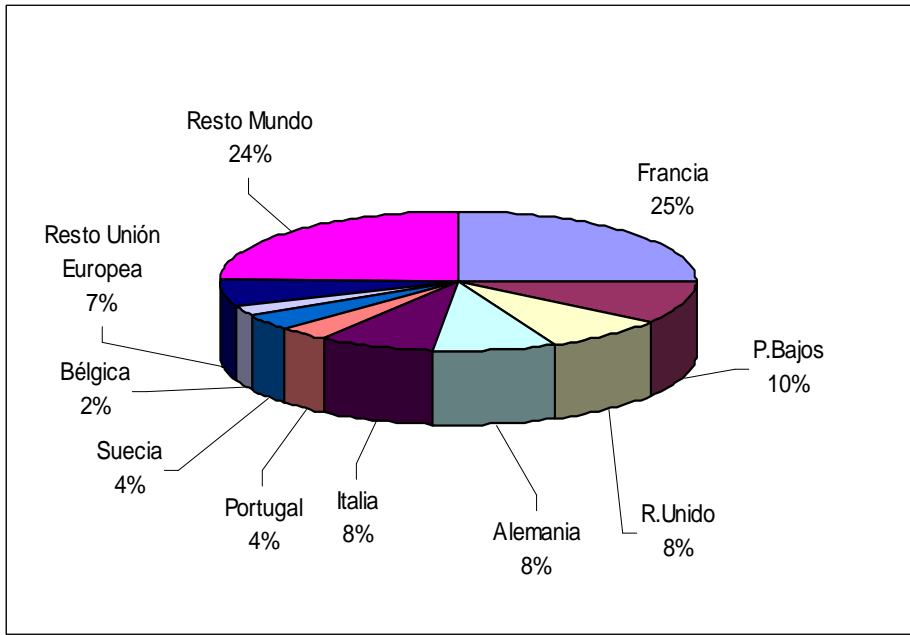
Las cuotas de la distribución según país de residencia muestran que para el total de extranjeros alojados en hoteles de Alicante, un 57% es de procedencia británica. Los franceses son el mercado con mayor representación en la provincia de Castellón con un 25%, seguido del mercado alemán y británico con un 8%, mientras que en la provincia de Valencia no existe un mercado predominante, siendo Italia el más representativo (19%), seguido de Reino Unido (13%), Francia (9%) y Alemania (8%).

Provincia de Alicante



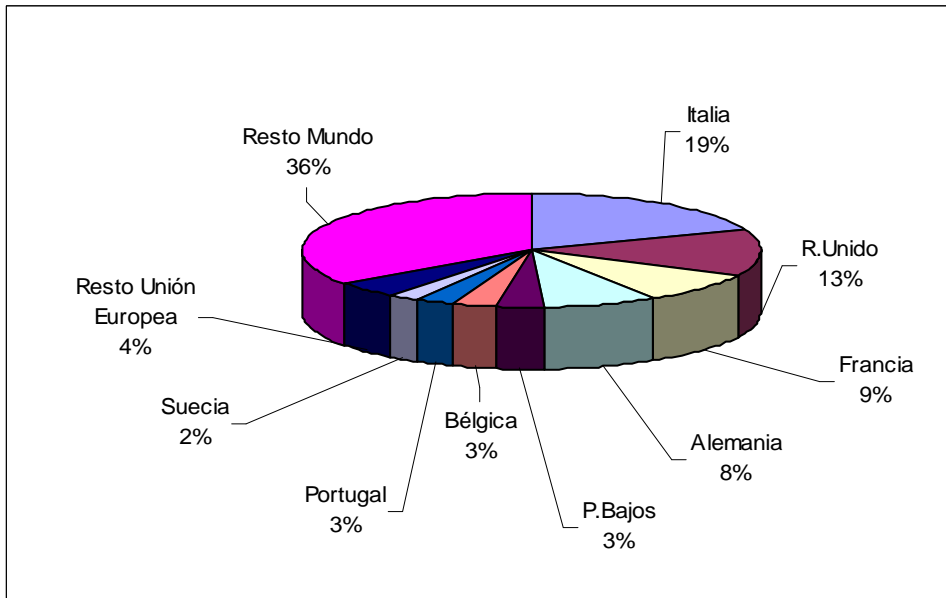
Fuente: INE. Encuesta de Ocupación Hotelera. Datos definitivos 2007

Provincia de Castellón



Fuente: INE. Encuesta de Ocupación Hotelera. Datos definitivos 2007

Provincia de Valencia



Fuente: INE. Encuesta de Ocupación Hotelera. Datos definitivos 2007

Por provincias, las pernoctaciones y origen de las mismas han sido las siguientes:

2007	ALICANTE	CASTELLÓN	VALENCIA
Total pernoctaciones españoles	8.749.662	2.965.950	4.424.855
Total pernoctaciones extranjeros	7.177.953	555.407	1.862.904
Total	15.927.615	3.521.357	6.287.759

Fuente: INE. Encuesta de Ocupación Hotelera. Datos definitivos 2007

La distribución porcentual de las pernoctaciones, en relación al total en la Comunitat Valenciana, quedaría distribuida de la siguiente manera:

2007	ALICANTE	CASTELLÓN	VALENCIA
% Total pernoctaciones españoles	33,99	11,52	17,19
% Total pernoctaciones extranjeros	27,88	2,15	7,23
% sobre total Comunitat Valenciana	61,88	13,68	24,43

Fuente: Elaboración propia a partir de datos del INE. Encuesta de Ocupación Hotelera. Datos definitivos 2007

Respecto a la distribución del origen de la demanda nacional en las provincias de destino, en Alicante es la demanda con origen en la Comunidad Valenciana la que mayor peso tiene, alcanzando un 39,5% de la demanda, lo mismo ocurre en la provincia de Castellón (26%), por el contrario, en la provincia de Valencia es la demanda de origen en la Comunidad de Madrid la que tiene un mayor porcentaje (24,25%).

Distribución porcentual de la demanda nacional. Entrada de viajeros.

	Alicante	Castellón	Valencia
Andalucía	6,5	4,78	8,86
Aragón	1,57	5,07	2,35
Asturias	1,33	1,23	1,24
Illes Balears	0,77	0,86	2,37
Canarias	0,51	0,69	1
Cantabria	0,83	1	0,94
Castilla León	3,83	3,89	3,66
Castilla - La Mancha	6,35	5,61	4,57
Cataluña	7,22	19,54	15,16
Comunidad Valenciana	39,5	26	15,16
Extremadura	0,9	0,73	1,04
Galicia	1,78	1,28	1,93
Madrid	20,76	20,54	24,25
Murcia	3,35	2,21	3,22
Navarra	1,13	1,34	0,95
País Vasco	2,81	3,93	2,42
La Rioja	0,72	1,23	0,59
Ceuta y Melilla	0,14	0,11	0,16

Fuente: INE. Encuesta de Ocupación Hotelera. Datos definitivos 2007

Por lo que respecta a las pernoctaciones es la demanda madrileña la que mayor porcentaje ocupa tanto para las provincias de Castellón como la de Valencia, siendo la demanda valenciana la que más pernoctaciones realiza en la provincia de Alicante.

Distribución porcentual de los viajeros españoles. Pernoctaciones.

	Alicante	Castellón	Valencia
Andalucía	6,1	4	8,58
Aragón	2,66	5,38	2,51
Asturias	2,64	1,55	1,58
Illes Balears	0,45	0,78	2,03
Canarias	0,48	0,91	1,31
Cantabria	1,11	1,13	1,02
Castilla León	6,06	5,5	4,9
Castilla - La Mancha	6,76	6,76	5,79
Cataluña	6,45	15,16	12,92
Comunidad Valenciana	31,13	20,33	22,36
Extremadura	1,09	0,89	1,02
Galicia	2,48	1,18	2,03
Madrid	22,55	26,46	26,64
Murcia	2,08	1,53	2,78
Navarra	1,84	1,61	0,97
País Vasco	4,9	5,25	2,72
La Rioja	1,16	1,48	0,68
Ceuta y Melilla	0,08	0,09	0,17

Fuente: INE. Encuesta de Ocupación Hotelera. Datos definitivos 2007

Por provincias, es en la de Alicante donde la estancia media se sitúa por encima de la media de la Comunitat, con 3,59 días. La estancia media en la provincia de Castellón es de 3,41 días mientras que en la provincia de Valencia tan sólo es de 2,19 días.

1.3 Puntos turísticos: Benidorm y Valencia (ciudad)

Continuando con el análisis del origen de la demanda por destinos, los datos para los puntos turísticos de Benidorm y de la ciudad de Valencia son los siguientes:

	BENIDORM	VALENCIA
Total viajeros españoles	949.294	1.016.631
Total viajeros extranjeros	805.062	670.012
Total	1.754.356	1.686.644

Fuente: INE. Encuesta de Ocupación Hotelera. Datos definitivos 2007

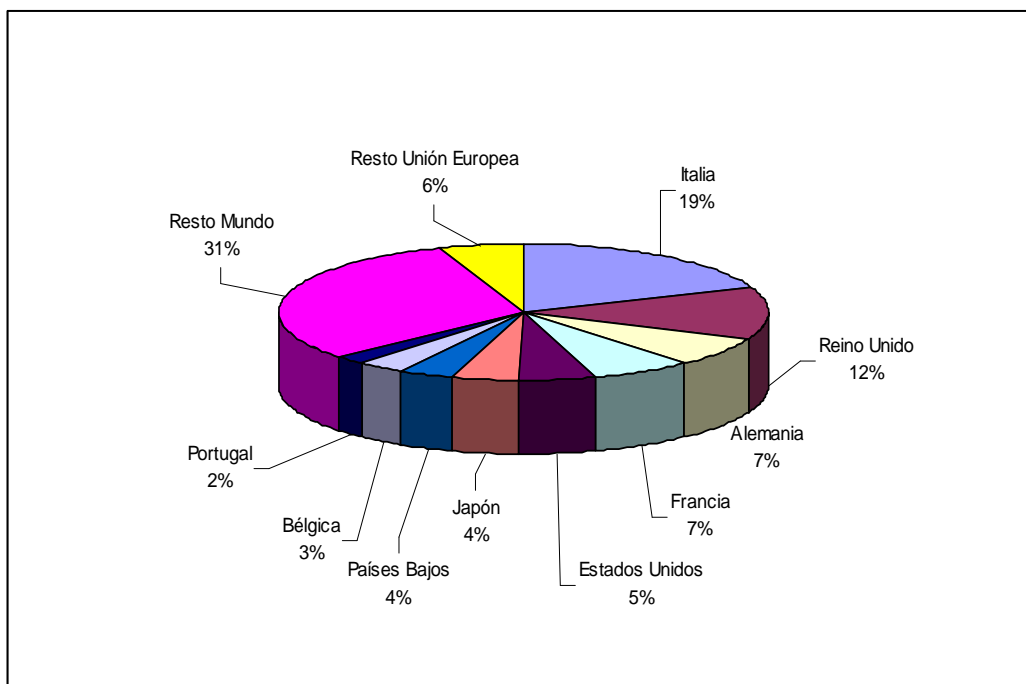
Y en cuanto a las pernoctaciones:

	BENIDORM	VALENCIA
Total pernoctaciones españoles	5.298.640	1.783.418
Total pernoctaciones extranjeros	5.615.610	1.424.472
Total	10.914.250	3.207.890

Fuente: INE. Encuesta de Ocupación Hotelera. Datos definitivos 2007

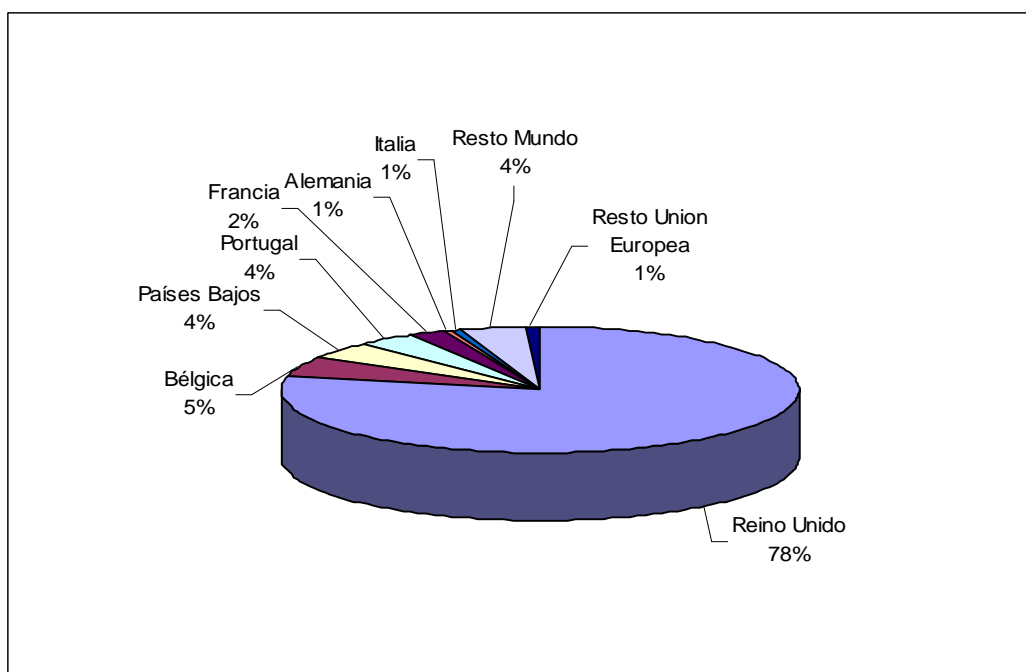
En el cuadro anterior se observa que el total de pernoctaciones del punto turístico Benidorm supone un porcentaje del 68,52% del total de pernoctaciones de la provincia de Alicante, y las pernoctaciones de la ciudad de Valencia suponen poco más del 51,01% del total de la provincia. La demanda extranjera supera a la nacional en el punto turístico de Benidorm.

Distribución de los viajeros por países de origen en la ciudad de Valencia respecto al total de extranjeros



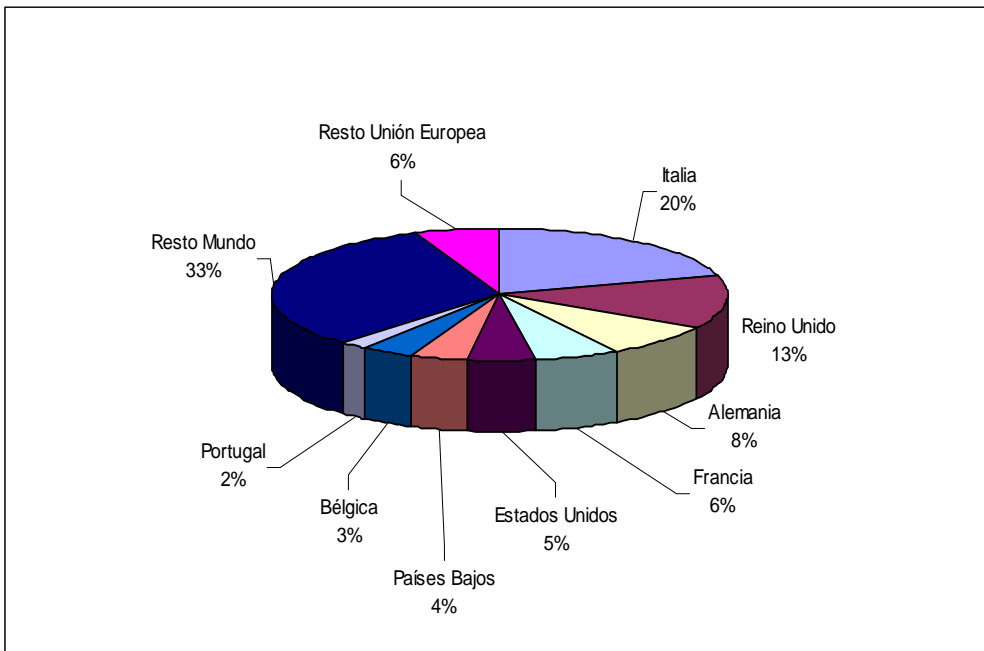
Fuente: INE. Encuesta de Ocupación Hotelera. Datos definitivos 2007

Distribución de los viajeros por países de origen en Benidorm:



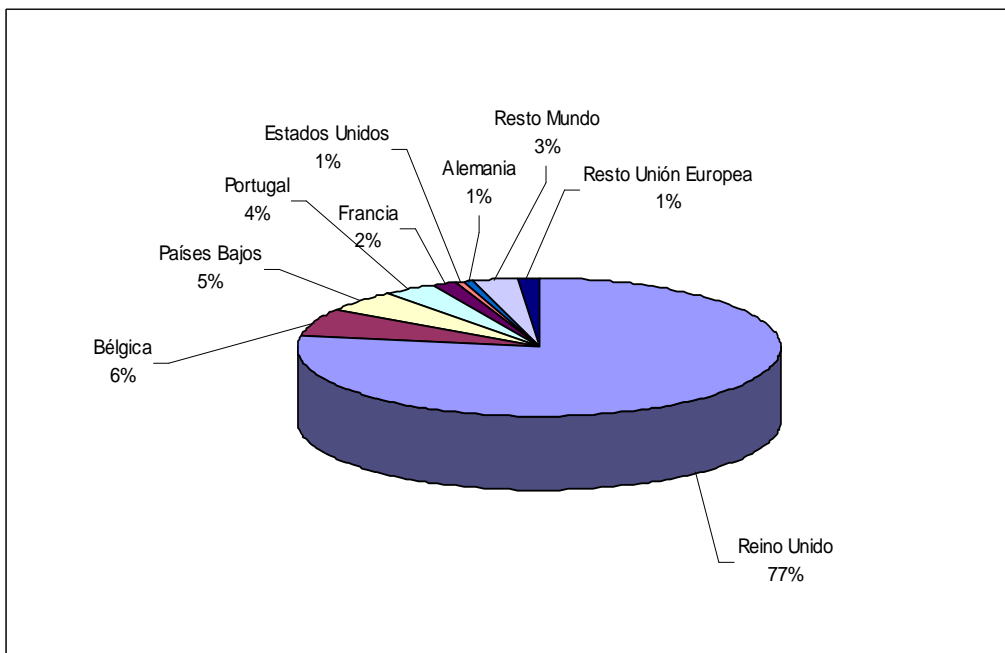
Fuente: INE. Encuesta de Ocupación Hotelera. Datos definitivos 2007

Distribución del origen de las pernoctaciones de extranjeros según país de origen en Valencia:



Fuente: INE. Encuesta de Ocupación Hotelera. Datos definitivos 2007

Distribución del origen de las pernoctaciones de extranjeros según país de origen en Benidorm:



Fuente: INE. Encuesta de Ocupación Hotelera. Datos definitivos 2007

En Benidorm la estancia media en 2007 se sitúa en 6,22 días mientras que en la ciudad de Valencia tan sólo es de 1,90 días.

2. PERFIL DEL USUARIO DE ESTABLECIMIENTOS EXTRAHOTELEROS

Los datos que se describen a continuación se refieren a los resultados definitivos de 2007 de las encuestas de ocupación en apartamentos turísticos, campamentos de turismo y alojamientos de turismo rural, realizadas y publicadas por el INE.

TOTAL ALOJAMIENTO EXTRAHOTELERO

2.1 Destino general Comunitat Valenciana

Total de viajeros con destino en la Comunitat Valenciana en el conjunto de alojamiento extrahotelero (campings, apartamentos turísticos y alojamiento de turismo rural):

	COMUNITAT VALENCIANA
Total viajeros españoles	1.025.660
Total viajeros extranjeros	612.219
Total	1.637.879

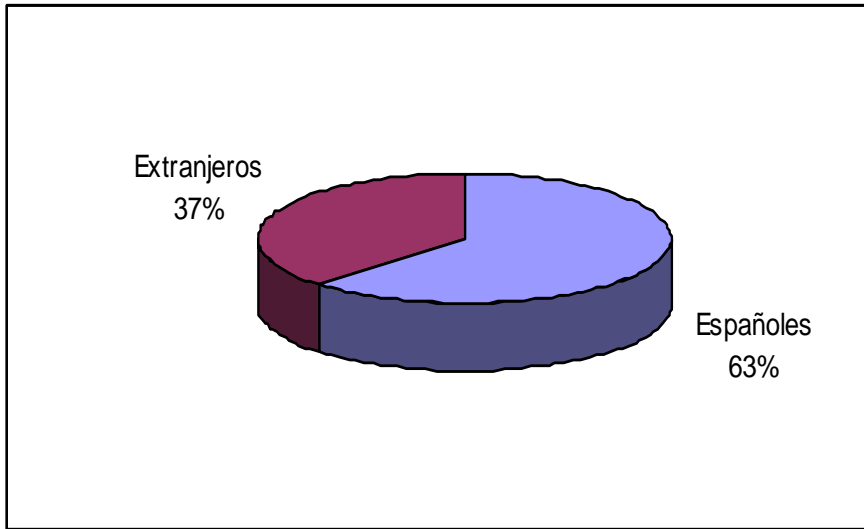
INE: Datos definitivos de 2007 EOAT, EOAR y EOAC

Y el número de pernoctaciones realizadas en estas tipologías de alojamiento:

	COMUNITAT VALENCIANA
Total pernoctaciones españoles	6.487.935
Total pernoctaciones extranjeros	7.562.507
Total	14.050.442

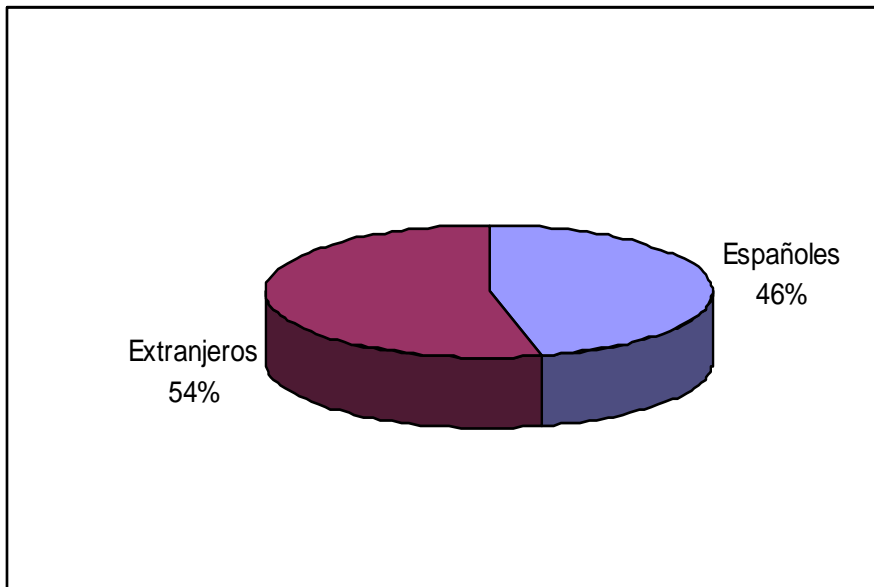
INE: Datos definitivos de 2007 EOAT, EOAR y EOAC

Distribución del origen de los viajeros en el total de alojamiento extrahotelero



INE: Datos definitivos de 2007 EOAT, EOAR y EOAC

Distribución del origen de las pernoctaciones en el total de alojamiento extrahotelero



INE: Datos definitivos de 2007 EOAT, EOAR y EOAC

A continuación se presenta la actividad de la demanda según tipo de alojamiento:

2.2 Alojamiento rural

Según la encuesta realizada por el INE a alojamientos de turismo rural los datos para el número de viajeros en 2007 fue el siguiente:

Destino Comunitat Valenciana

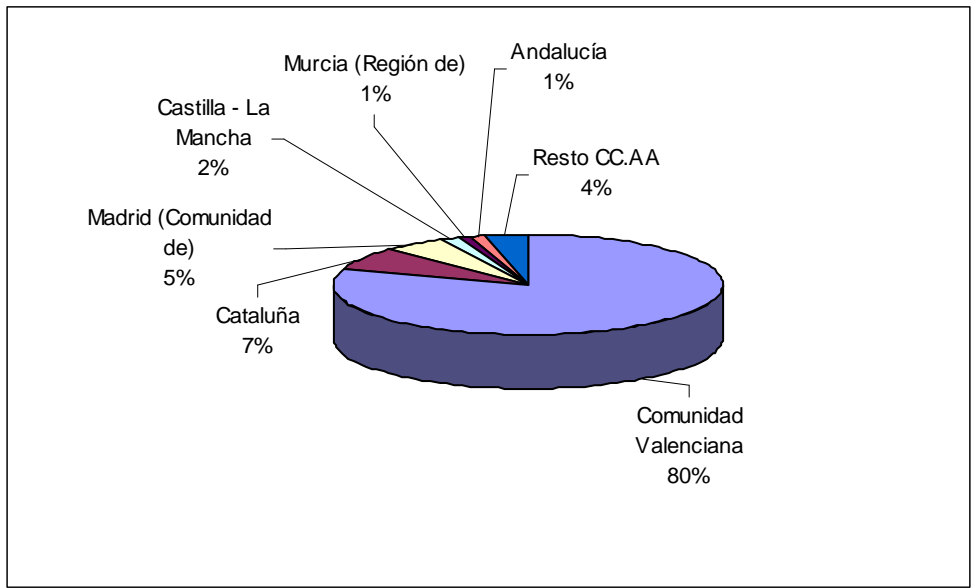
	Aloj. Rural
Total viajeros	137.900
Españoles	131.724
Extranjeros	6.176

En cuanto a las pernoctaciones:

	Aloj. Rural
Total pernoctaciones	416.110
Españoles	378.385
Extranjeros	37.725

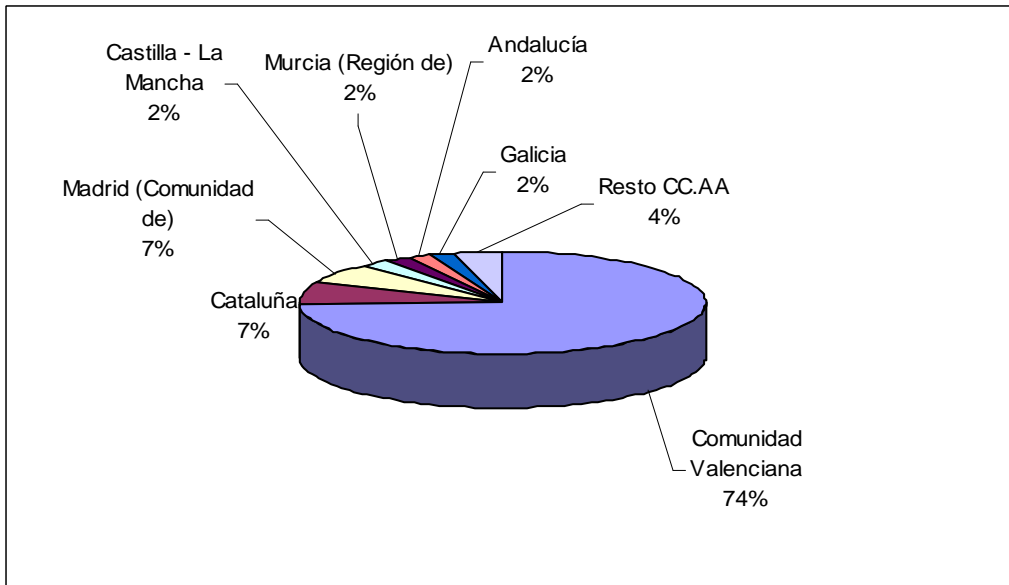
La estancia media fue de 3,02 días para el total de viajeros, siendo la de los viajeros extranjeros de mayor duración, con 6,11 días, frente a los 2,87 días que permanecieron alojados los viajeros españoles como media.

En los siguientes gráficos se muestra la distribución porcentual de los viajeros españoles según Comunidad Autónoma de procedencia:



Fuente: INE 2007. Datos definitivos. Encuesta de ocupación en alojamientos de turismo rural

Y la distribución porcentual de las pernoctaciones según el origen de los viajeros:



Fuente: INE 2007. Datos definitivos. Encuesta de ocupación en alojamientos de turismo rural

Los datos publicados por el INE en la encuesta de ocupación en alojamientos de turismo rural referidos a provincias son los siguientes:

	Alicante	Castellón	Valencia
Total viajeros	28.352	51.657	57.901
Viajeros españoles	25.889	50.908	54.927
Viajeros extranjeros	2.456	749	2.974
	Alicante	Castellón	Valencia
Total pernoctaciones	80.822	178.899	156.389
Viajeros españoles	69891	166916	141578
Viajeros extranjeros	10931	11983	14.811
	Alicante	Castellón	Valencia
Total estancia media	2,85	3,46	2,70
Estancia media españoles	2,70	3,28	2,58
Estancia media extranjeros	4,46	16,00	4,98

Fuente: INE 2007. Datos definitivos. Encuesta de ocupación en alojamientos de turismo rural

La encuesta realizada por el INE ofrece datos para los alojamientos de turismo rural ubicados en las zonas turísticas de los parques naturales (desde 2005) de Serra d'Espadà, Serra Calderona y Serra Mariola y Hoces del Cabriel:

Parque Natural de la Serra Calderona	Viajeros	Pernoctaciones
Total viajeros	3.496	12.393
Viajeros españoles	3.496	11.750
Viajeros extranjeros	643
Parque Natural de la Serra Mariola	Viajeros	Pernoctaciones
Total viajeros	7.707	14.432
Viajeros españoles	7.533	16.127
Viajeros extranjeros	174	305
Parque Natural de la Serra d'Espadà	Viajeros	Pernoctaciones
Total viajeros	2.172	12.222
Viajeros españoles	2.122	12.024
Viajeros extranjeros	50	198

Parque Natural de las Hoces del Cabriel	Viajeros	Pernoctaciones
Total viajeros	2.923	7.090
Viajeros españoles	2.698	5.578
Viajeros extranjeros	225	1.512

Fuente: INE 2007. Datos definitivos. Encuesta de ocupación en alojamientos de turismo rural

2.3 Campings

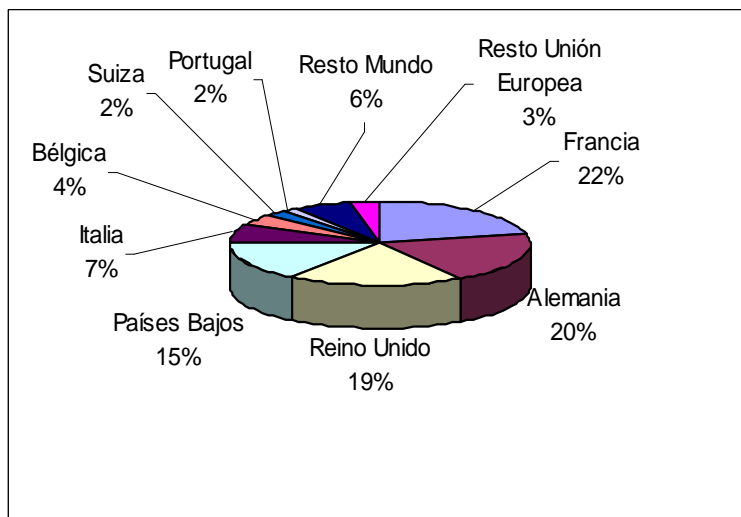
Destino Comunitat Valenciana.

El número de viajeros alojados en establecimientos de la modalidad de campings según origen ha sido el siguientes:

Comunitat Valenciana	Viajeros
Total	630.761
Españoles	445.868
Extranjeros	184.893

Fuente: INE 2007. Datos definitivos. Encuesta de ocupación en acampamentos de turismo

La distribución de los viajeros según país de residencia es la siguiente:



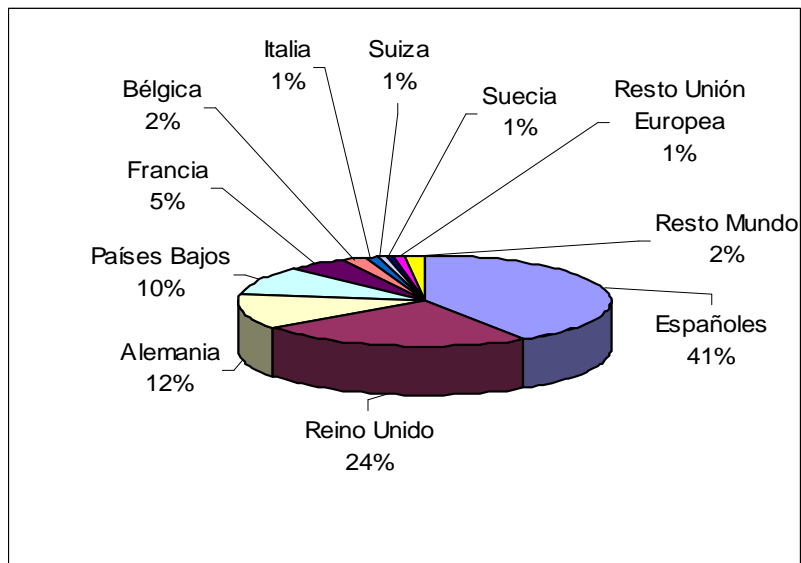
Fuente: INE 2007. Datos definitivos. Encuesta de ocupación en acampamentos de turismo

Pernoctaciones realizadas por los viajeros según origen:

Comunitat Valenciana	Pernoctaciones
Total	5.306.656
Españoles	2.184.981
Extranjeros	3.121.675

Fuente: INE 2007. Datos definitivos. Encuesta de ocupación en acampamentos de turismo

La distribución de las pernoctaciones según país de residencia es la siguiente:



Fuente: INE 2007. Datos definitivos. Encuesta de ocupación en acampamentos de turismo

Los datos referentes a la distribución de la demanda nacional (nº de viajeros) son los siguientes:

Procedencia	%
Comunitat Valenciana	60,34
Madrid (Comunidad de)	14,64
Castilla - La Mancha	5,82
Cataluña	5,76
Aragón	2,58
Andalucía	2,52
Murcia (Región de)	2,28
Castilla León	1,76
País Vasco	1,55
Galicia	0,54
Asturias (Principado de)	0,53
Navarra (Comunidad Foral de)	0,49

Extremadura	0,33
Cantabria	0,29
Rioja (La)	0,2
Balears (Illes)	0,19
Canarias	0,15
Ceuta y Melilla	0,05

Fuente: INE 2007. Datos definitivos. Encuesta de ocupación en acampamentos de turismo

Respecto a la distribución porcentual de las pernoctaciones según Comunidad Autónoma de origen, los datos son similares a la distribución de los viajeros:

Pernoctaciones	%
Comunitat Valenciana	58,37
Madrid (Comunidad de)	15,9
Cataluña	5,94
Castilla - La Mancha	5,18
Aragón	2,97
Andalucía	2,42
Castilla León	2,3
País Vasco	2,19
Murcia (Región de)	1,81
Asturias (Principado de)	0,66
Navarra (Comunidad Foral de)	0,61
Galicia	0,57
Cantabria	0,32
Extremadura	0,3
Rioja (La)	0,22
Balears (Illes)	0,11
Canarias	0,1
Ceuta y Melilla	0,03

Fuente: INE 2007. Datos definitivos. Encuesta de ocupación en acampamentos de turismo

La estancia media de los viajeros entrados en campings de la Comunitat Valenciana es de 8,41 días, siendo de 4,90 días para la demanda nacional y de 16,88 días para la demanda extranjera.

La distribución de la demanda por provincias es la siguiente:

Viajeros	Alicante	Castellón	Valencia
Total	202.021	203.954	224.786
Españoles	124.943	143.576	177.349
Extranjeros	77.077	60.378	47.438

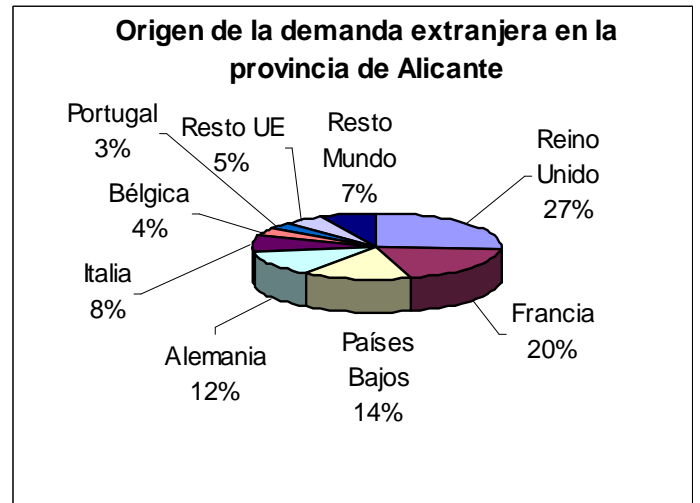

Fuente: INE 2007. Datos definitivos. Encuesta de ocupación en acampamentos de turismo

Y las pernoctaciones:

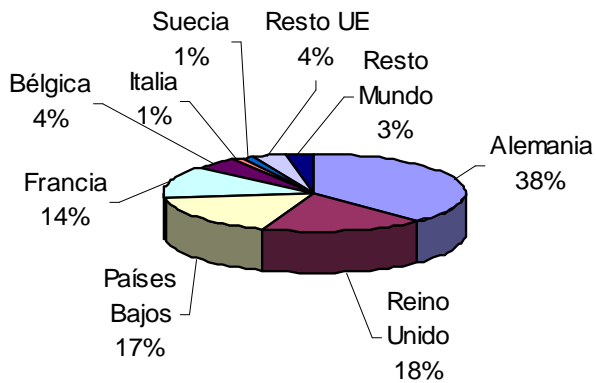
Pernoctaciones	Alicante	Castellón	Valencia
Total	2.671.756	1.415.791	1.219.109
Españoles	634.983	725.338	824.660
Extranjeros	2.036.773	690.204	394.449

Fuente: INE 2007. Datos definitivos. Encuesta de ocupación en acampamentos de turismo

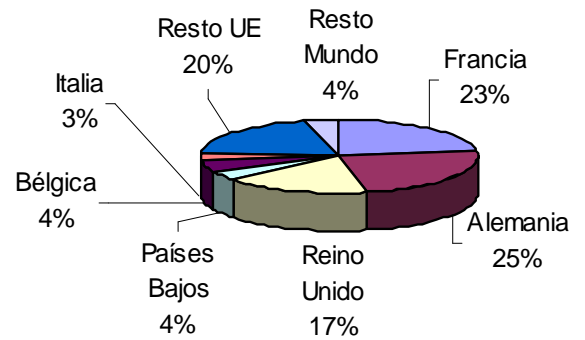
Respecto a la distribución de la demanda extranjera por provincias, en Alicante, son los viajeros procedentes del Reino Unido los de mayor representación tanto en número de entradas como en pernoctaciones, en Castellón los viajeros alemanes son los que ocupan el primer lugar en número de entradas, igual que en número de pernoctaciones. En cuanto a la provincia de Valencia, es también el mercado alemán el que ocupa el primer lugar tanto en pernoctaciones, como en el número de entradas.



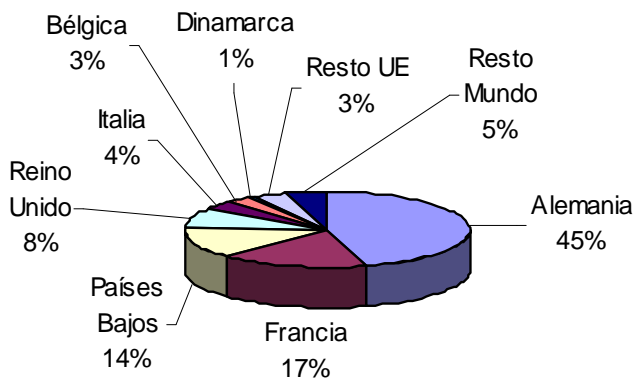
Pernoctaciones provincia de Castellón



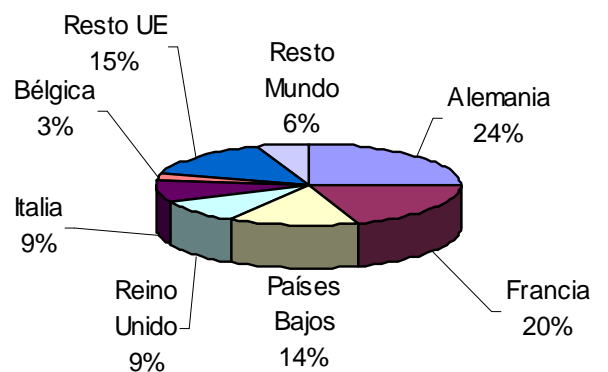
Origen de la demanda extranjera de la provincia de Castellón



Pernoctaciones provincia de Valencia



Origen de la demanda extranjera en la provincia de Valencia



Fuente: INE 2007. Datos definitivos. Encuesta de ocupación en acampamentos de turismo

La estancia media de los viajeros alojados en los campings de las tres provincias valencianas es la siguiente:

	Estancia media
Alicante	13,23
Castellón	6,94
Valencia	5,42

Fuente: INE 2007. Datos definitivos. Encuesta de ocupación en acampamentos de turismo.

2.4 Apartamentos turísticos

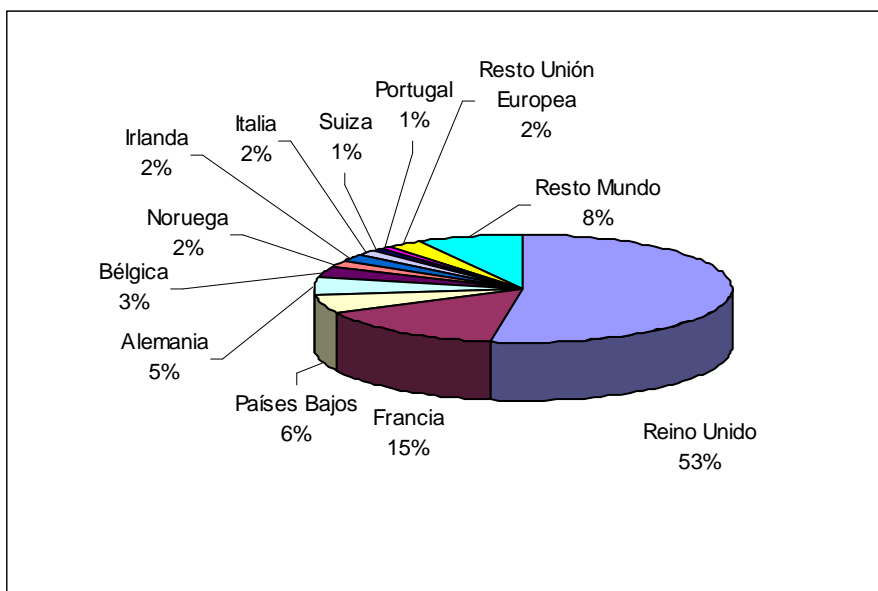
Los datos ofrecidos por el INE en la Encuesta de Ocupación en Apartamentos Turísticos para 2007 son los siguientes:

Destino Comunitat Valenciana.

	Nº viajeros	% distribución
Total	869.218	-
Españoles	448.068	51,55%
Extranjeros	421.150	48,45%

Fuente: INE 2007. Datos definitivos. Encuesta de ocupación en apartamentos turísticos

Distribución porcentual de los viajeros según país de residencia:



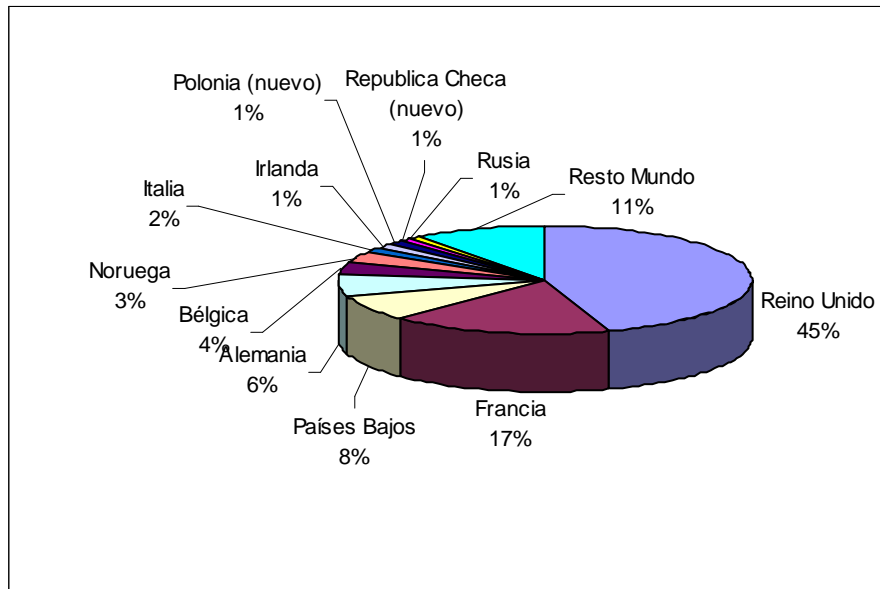
Fuente: INE 2007. Datos definitivos. Encuesta de ocupación en apartamentos turísticos

En cuanto al número de pernoctaciones con destino en la Comunitat Valenciana:

	Nº pernoctaciones	% distribución
Total	8.327.676	-
Españoles	3.924.569	47,13%
Extranjeros	4.403.107	52,87%

Fuente: INE 2007. Datos definitivos. Encuesta de ocupación en apartamentos turísticos

En el gráfico se muestra la distribución porcentual de las pernoctaciones según país de residencia de los viajeros:



Fuente: INE 2007. Datos definitivos. Encuesta de ocupación en apartamentos turísticos

Los datos referentes a la distribución porcentual de la demanda nacional (nº de viajeros) según comunidad autónoma de origen son los siguientes:

Origen	%
Madrid (Comunidad de)	32,42
Comunitat Valenciana	25,31
Cataluña	9,9
Castilla - La Mancha	7,57
Castilla León	4,86
Andalucía	4,43
País Vasco	3,27
Aragón	3,02
Murcia (Región de)	2,43
Navarra (Comunidad Foral de)	1,45
Galicia	1,18
Asturias (Principado de)	1,09
Extremadura	0,84
Rioja (La)	0,83
Cantabria	0,73
Balears (Illes)	0,43
Canarias	0,2
Ceuta y Melilla	0,04

Fuente: INE 2007. Datos definitivos. Encuesta de ocupación en apartamentos turísticos

En cuanto a la distribución de las pernoctaciones según comunidad autónoma de origen, es similar a la de los viajeros, son los viajeros madrileños los que más pernoctaciones realizan:

Pernoctaciones	%
Madrid (Comunidad de)	33,73
Comunitat Valenciana	25,21
Cataluña	8,7
Castilla - La Mancha	7,4
Castilla León	5,53
Andalucía	3,83
País Vasco	3,48
Aragón	3,13
Navarra (Comunidad Foral de)	1,79
Murcia (Región de)	1,62
Galicia	1,36
Asturias (Principado de)	1,32
Rioja (La)	0,9
Extremadura	0,84
Cantabria	0,69
Balears (Illes)	0,28
Canarias	0,17
Ceuta y Melilla	0,03

Fuente: INE 2007. Datos definitivos. Encuesta de ocupación en apartamentos turísticos

En el siguiente cuadro aparece el número de días de estancia media de los viajeros con destino en la Comunitat Valenciana:

	Estancia media
Total	9,58
Españoles	8,76
Extranjeros	10,45

Fuente: INE 2007. Datos definitivos. Encuesta de ocupación en apartamentos turísticos

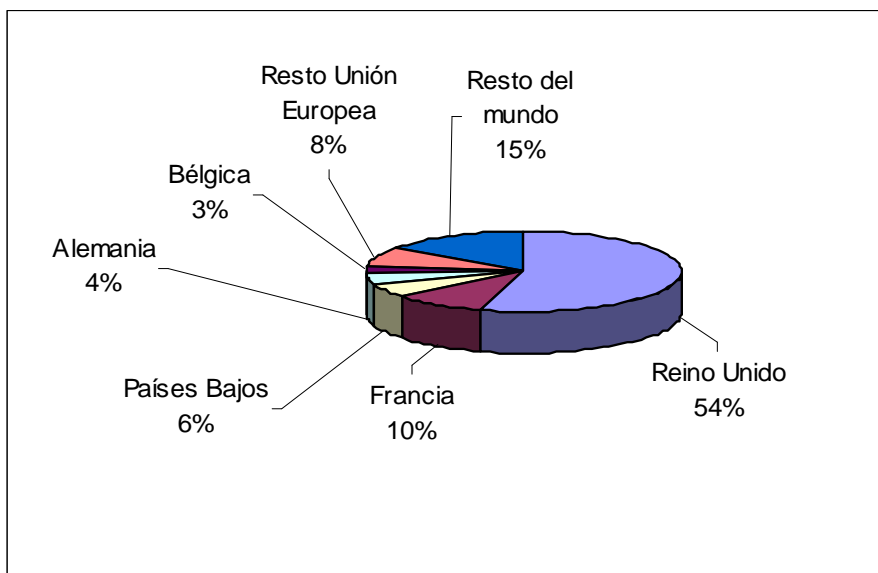
La distribución de la demanda por provincias es la siguiente:

Viajeros	Alicante	Castellón	Valencia
Total	572.358	175.145	121.215
Españoles	212.754	137.250	98.064
Extranjeros	360.104	37.895	23.151

Fuente: INE 2007. Datos definitivos. Encuesta de ocupación en apartamentos turísticos

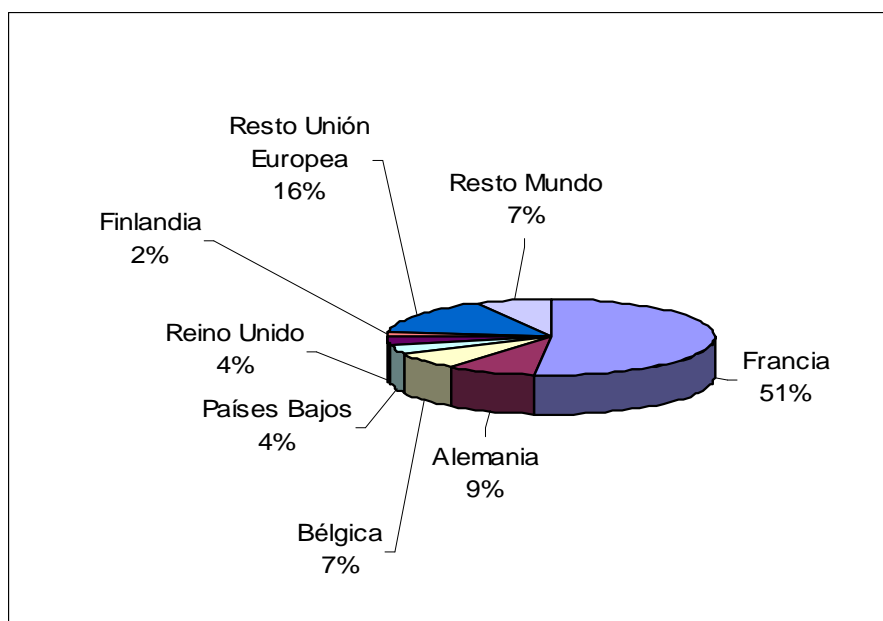
Por países de origen la distribución porcentual para las tres provincias es la siguiente:

Alicante



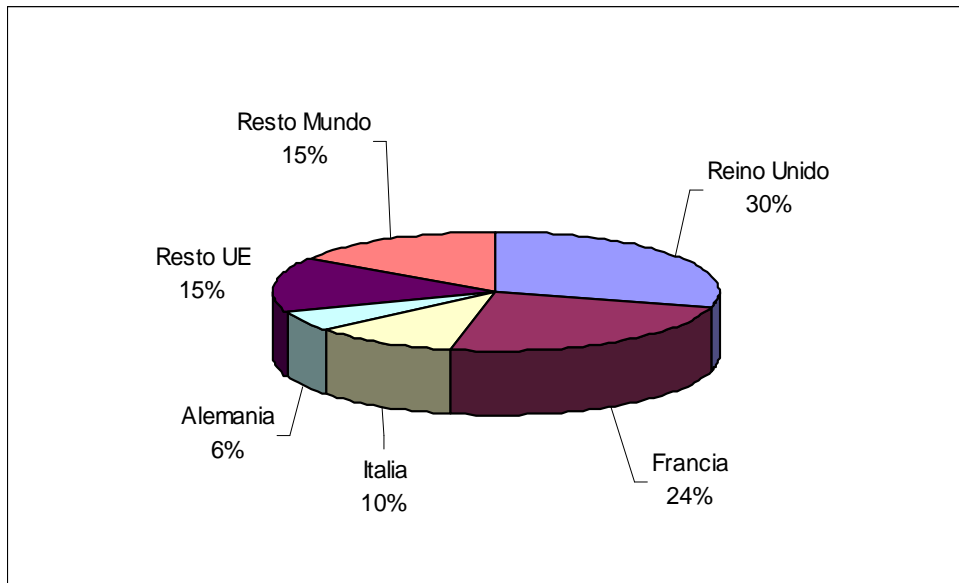
Fuente: INE 2007. Datos definitivos. Encuesta de ocupación en apartamentos turísticos

Castellón



Fuente: INE 2007. Datos definitivos. Encuesta de ocupación en apartamentos turísticos

Valencia



Fuente: INE 2007. Datos definitivos. Encuesta de ocupación en apartamentos turísticos

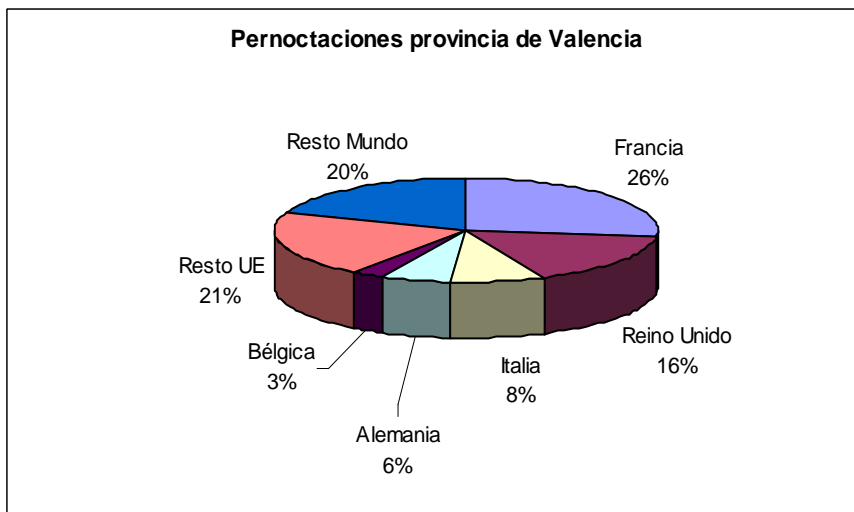
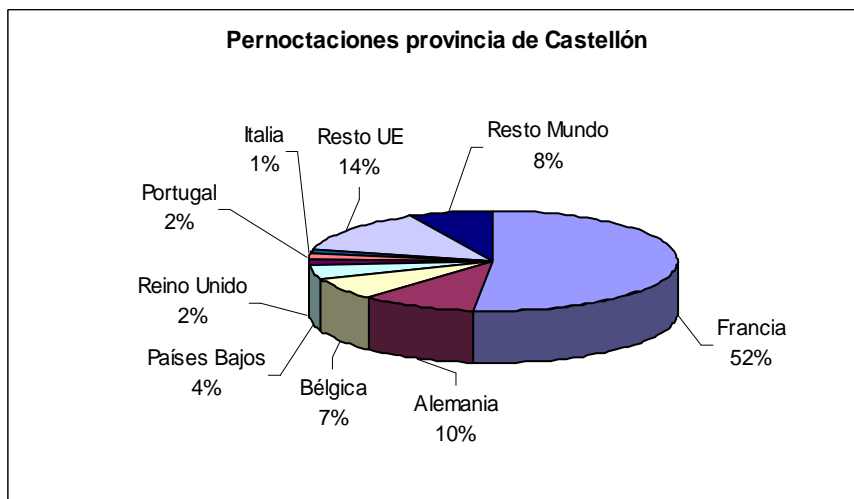
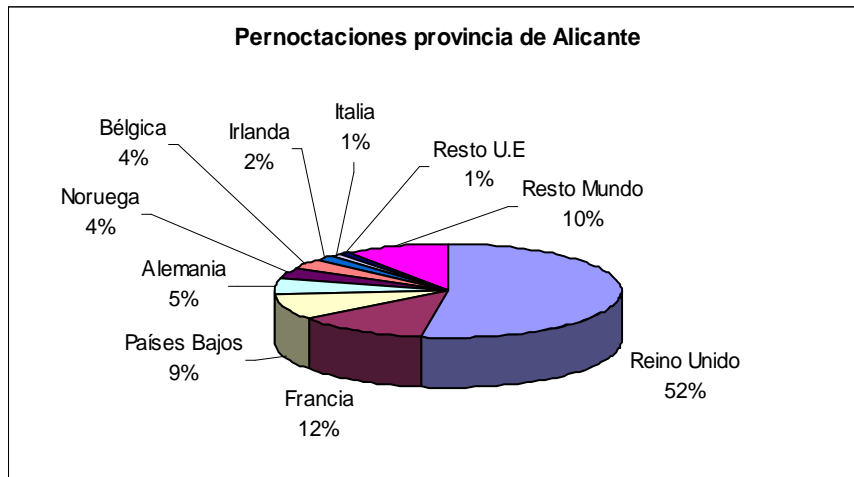
En cuanto a la distribución de las pernoctaciones según origen de los viajeros, los datos son los siguientes:

Pernoctaciones	Alicante	Castellón	Valencia
Total	5.329.059	1.754.632	1.243.985
Españoles	1.647.049	1.297.137	980.383
Extranjeros	3.682.011	457.494	263.602

Fuente: INE 2007. Datos definitivos. Encuesta de ocupación en apartamentos turísticos

La distribución de las pernoctaciones según el país de origen de los viajeros es la siguiente:

En la provincia de Alicante son los viajeros británicos los que más pernoctaciones han realizado (52%), en la provincia de Castellón son los viajeros franceses los que más pernoctaron (52%), mientras que en la provincia de Valencia la distribución es más variopinta (Francia 26%, Reino Unido 16%):



Fuente: INE 2007. Datos definitivos. Encuesta de ocupación en apartamentos turísticos

La estancia media por provincias es la siguiente:

Destino	Estancia media
Alicante	9,30
Castellón	10,02
Valencia	10,26

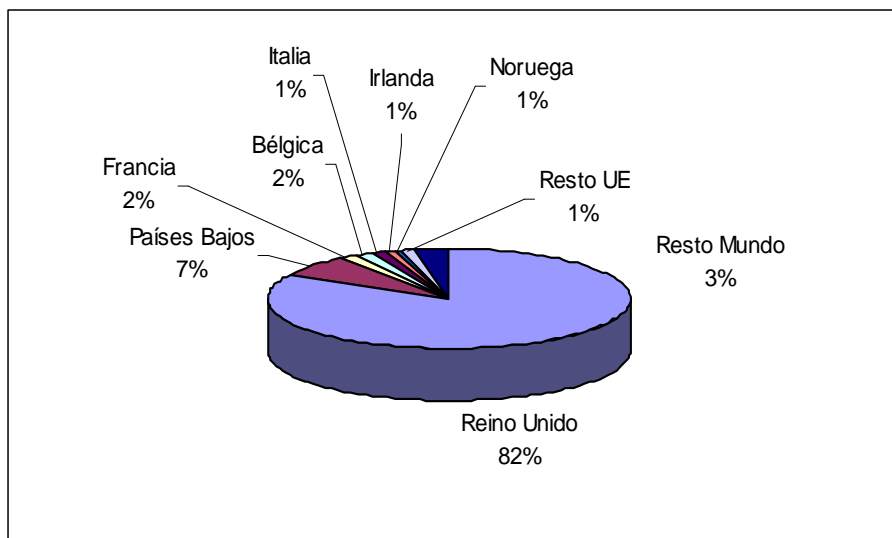
Fuente: INE 2007. Datos definitivos. Encuesta de ocupación en apartamentos turísticos

Por último, el INE ofrece datos sobre alojamiento en apartamentos turísticos para el **punto turístico de Benidorm**:

	Nº Viajeros	Nº Pernotaciones
Total	232.172	2.249.327
Españoles	48.719	377.481
Extranjeros	183.453	1.871.846

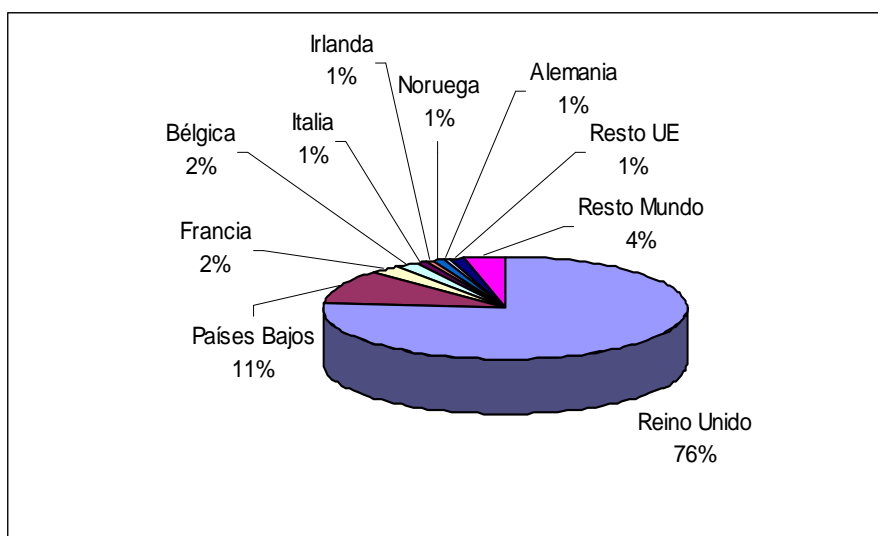
Fuente: INE 2007. Datos definitivos. Encuesta de ocupación en apartamentos turísticos

Los viajeros británicos suponen el 65,22% respecto al total de viajeros en Benidorm durante 2007 y el 82,54% de visitantes respecto al total de extranjeros:



Fuente: INE 2007. Datos definitivos. Encuesta de ocupación en apartamentos turísticos.

En cuanto a las pernoctaciones, los británicos realizan el 63,51% del total de las pernoctaciones y suponen el 76,32% del total de pernoctaciones de los extranjeros:



Fuente: INE 2007. Datos definitivos. Encuesta de ocupación en apartamentos turísticos