

**PERFIL DEL TURISTA CON DESTINO EN
LA COMUNITAT VALENCIANA ALOJADO
EN OFERTA REGLADA**

2005

PERFIL DEL TURISTA DE LA COMUNITAT VALENCIANA EN OFERTA REGLADA 2005

PERFIL DEL USUARIO HOTELERO

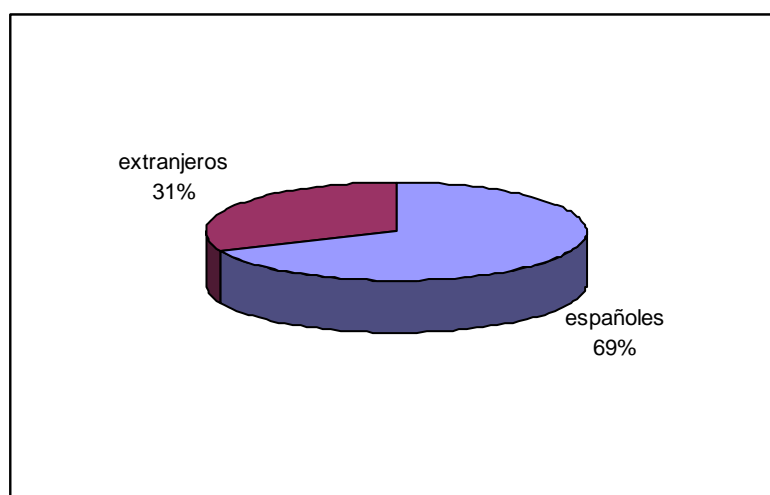
Destino Comunitat Valenciana.

Durante 2005, los datos referidos a los viajeros entrados en hoteles de la Comunitat Valenciana son los siguientes:

	VIAJEROS
Total viajeros españoles	4.363.396
Total viajeros extranjeros	1.997.797
Total	6.361.194

Fuente: INE. Encuesta de Ocupación Hotelera. Datos definitivos 2005

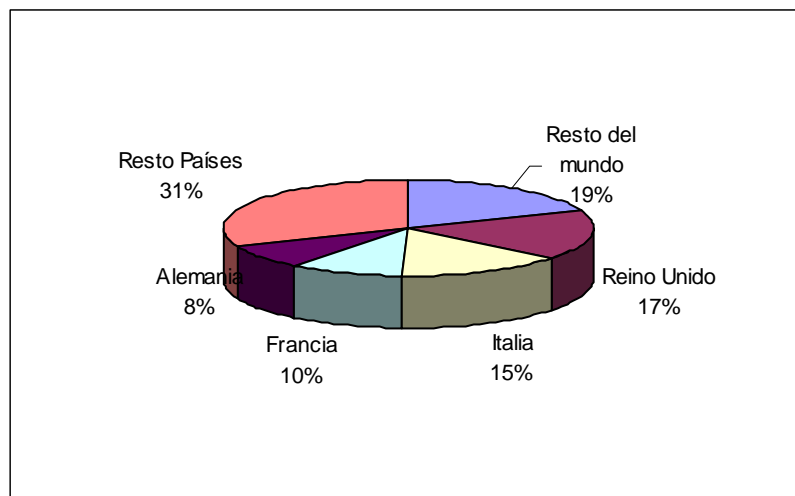
ORIGEN DE LOS VIAJEROS



Fuente: INE. Encuesta de Ocupación Hotelera. Datos definitivos 2005

Procedencia de los viajeros por país de residencia: los viajeros con origen en el Reino Unido representan el 41% del total de viajeros extranjeros alojados en hoteles de la Comunitat Valenciana. El siguiente mercado con mayor representación es el francés, con un porcentaje del 9,4%. En tercer lugar se sitúa el mercado italiano con una cuota del 6,7%.

Distribución porcentual por país de procedencia

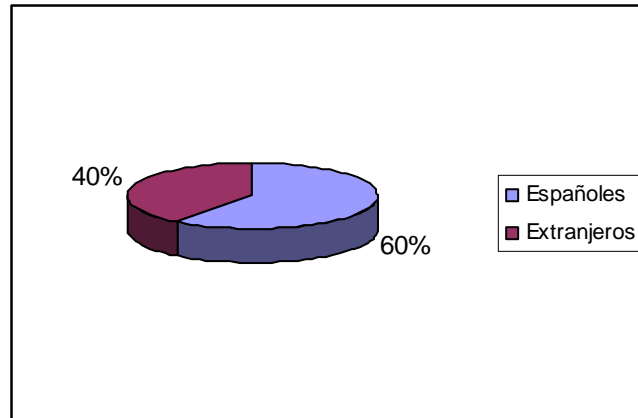


Fuente: INE. Encuesta de Ocupación Hotelera. Datos definitivos 2005

Por lo que respecta al número de pernoctaciones efectuadas en los establecimientos hoteleros de la Comunitat Valenciana, las cifras son las siguientes:

	COMUNITAT VALENCIANA
Total pernoctaciones españoles	14.042.026
Total pernoctaciones extranjeros	9.296.488
Total	23.338.514

Distribución porcentual del origen de las pernoctaciones en hoteles



Fuente: INE. Encuesta de Ocupación Hotelera. Datos definitivos 2005

Del total de las pernoctaciones, un 47,6% fueron realizadas por viajeros en viajes contratados con tour-operador.

A continuación se muestra una tabla con la distribución porcentual de la **demanda nacional** (viajeros) con destino a la Comunitat Valenciana según Comunidades Autónomas de origen:

Procedencia	%
Comunidad Valenciana	30,65
Madrid	23,03
Cataluña	11,83
Andalucía	7,2
Castilla - La Mancha	5,96
Castilla León	3,81
País Vasco	3,29
Murcia	3,21
Aragón	2,4
Galicia	1,65
Illes Balears	1,34
Asturias	1,24
Navarra	1,02
Extremadura	0,98
Cantabria	0,89
Canarias	0,72
Rioja (La)	0,63
Ceuta y Melilla	0,18

Fuente: INE. Encuesta de Ocupación Hotelera. Datos definitivos 2005

Respecto a la distribución de las pernoctaciones según el origen, el cuadro es el siguiente:

Procedencia	%
Madrid	26,63
Comunidad Valenciana	25,05
Cataluña	9,2
Andalucía	6,94
Castilla - La Mancha	6,71
Castilla León	5,52
País Vasco	5,07
Aragón	2,86
Murcia	2,06
Galicia	1,88
Asturias	1,75
Navarra	1,27
Extremadura	1,19
Illes Balears	1,13
Cantabria	1,06
Rioja (La)	0,79
Canarias	0,74
Ceuta y Melilla	0,14

Fuente: INE. Encuesta de Ocupación Hotelera. Datos definitivos 2005

La estancia media de los viajeros alojados en establecimientos hoteleros de la Comunidad Valenciana es de 3,67 días. Según la procedencia de los viajeros, la estancia media de los viajeros extranjeros es de 4,65 días, mientras que la demanda nacional se alojó una media de 3,22 días.

Destino provincias.

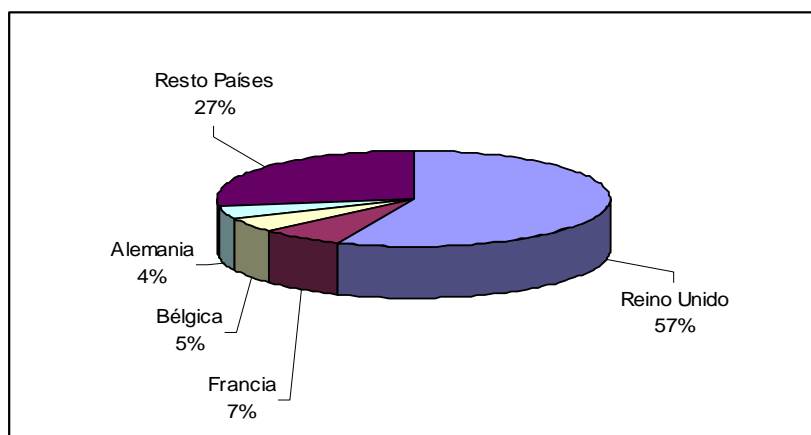
La distribución de la demanda según origen en los hoteles de las provincias de Alicante, Castellón y Valencia es la siguiente:

	ALICANTE	CASTELLÓN	VALENCIA
Total viajeros españoles	1.266.938	160.282	570.577
Total viajeros extranjeros	2.024.803	764.980	1.573.613
Total	3.291.741	925.262	2.144.191

Fuente: INE. Encuesta de Ocupación Hotelera. Datos definitivos 2005

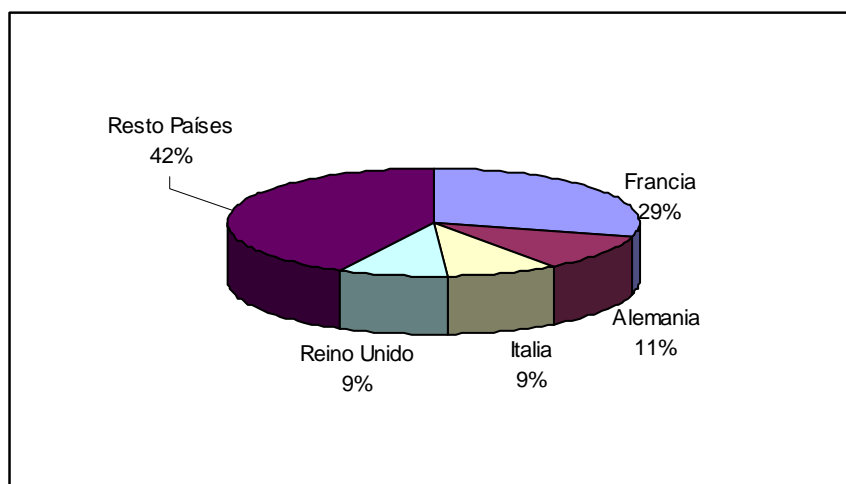
Las cuotas de la distribución según país de residencia muestran que para el total de extranjeros alojados en hoteles de Alicante, un 56,4% es de procedencia británica. Los franceses son el mercado con mayor representación en la provincia de Castellón (29,1%), mientras que en la provincia de Valencia no existe un mercado predominante siendo el británico (16%), el resto del mundo (19%) y el italiano (14%) los más destacados.

Provincia de Alicante



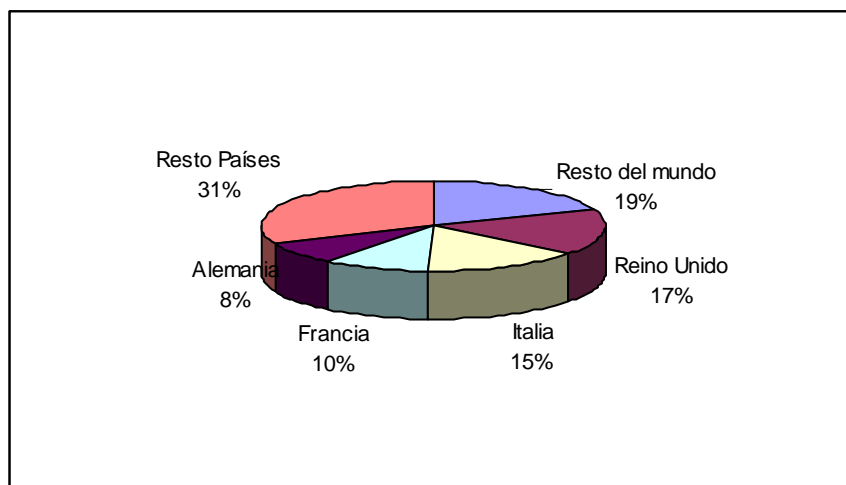
Fuente: INE. Encuesta de Ocupación Hotelera. Datos definitivos 2005

Provincia de Castellón



Fuente: INE. Encuesta de Ocupación Hotelera. Datos definitivos 2005

Provincia de Valencia



Fuente: INE. Encuesta de Ocupación Hotelera. Datos definitivos 2005

Por provincias, las pernoctaciones y origen de las mismas han sido las siguientes:

	ALICANTE	CASTELLÓN	VALENCIA
Total pernoctaciones españoles	7.493.875	2.836.234	3.711.917
Total pernoctaciones extranjeros	7.501.581	533.480	1.261.426
Total	14.995.456	3.369.715	4.973.343

Fuente: INE. Encuesta de Ocupación Hotelera. Datos definitivos 2005

Respecto a la distribución del origen de la demanda nacional en las provincias de destino, en Alicante es la demanda con origen en la Comunidad Valenciana la que mayor peso tiene, alcanzando un 38,5% de la demanda, lo mismo ocurre en la provincia de Castellón (26,3%), por el contrario, en la provincia de Valencia es la demanda de origen en la Comunidad de Madrid la que tiene un mayor porcentaje (23,8%).

Distribución de la demanda nacional. Entrada de viajeros. Porcentajes.

	Alicante	Castellón	Valencia
Andalucía	6,65	5,45	8,76
Aragón	1,29	4,88	2,64
Asturias	1,31	0,9	1,3
Illes Balears	0,97	0,65	2,14
Canarias	0,61	0,37	1,02
Cantabria	0,75	0,87	1,07
Castilla León	3,81	4,07	3,68
Castilla - La Mancha	6,33	5,91	5,5
Cataluña	6,32	18,73	15,55
Comunidad Valenciana	38,52	26,38	22,6
Extremadura	0,9	0,88	1,14
Galicia	1,31	1,3	2,25
Madrid	22,95	21,49	23,89
Murcia	3,53	1,72	3,51
Navarra	0,81	1,38	1,1
País Vasco	3,31	3,8	3,01
La Rioja	0,43	1,05	0,66
Ceuta y Melilla	0,19	0,17	0,17

Fuente: INE. Encuesta de Ocupación Hotelera. Datos definitivos 2005

Por lo que respecta a las pernoctaciones es la demanda madrileña la que mayor porcentaje ocupa tanto para las provincias de Castellón como la de Valencia, siendo la demanda valenciana la que más pernoctaciones realiza en la provincia de Alicante.

Por provincias, es en la de Alicante donde la estancia media se sitúa por encima de la media de la Comunitat, con 4,56 días. La estancia media en la provincia de Castellón es de 3,64 días mientras que en la provincia de Valencia tan sólo es de 2,32 días.

Puntos turísticos: Benidorm y Valencia (ciudad)

Continuando con el análisis del origen de la demanda por destinos, los datos para los puntos turísticos de Benidorm y de la ciudad de Valencia son los siguientes:

	BENIDORM	VALENCIA
Total viajeros españoles	745.486	854.965
Total viajeros extranjeros	750.895	438.487
Total	1.496.381	1.293.451

Fuente: INE. Encuesta de Ocupación Hotelera. Datos definitivos 2005

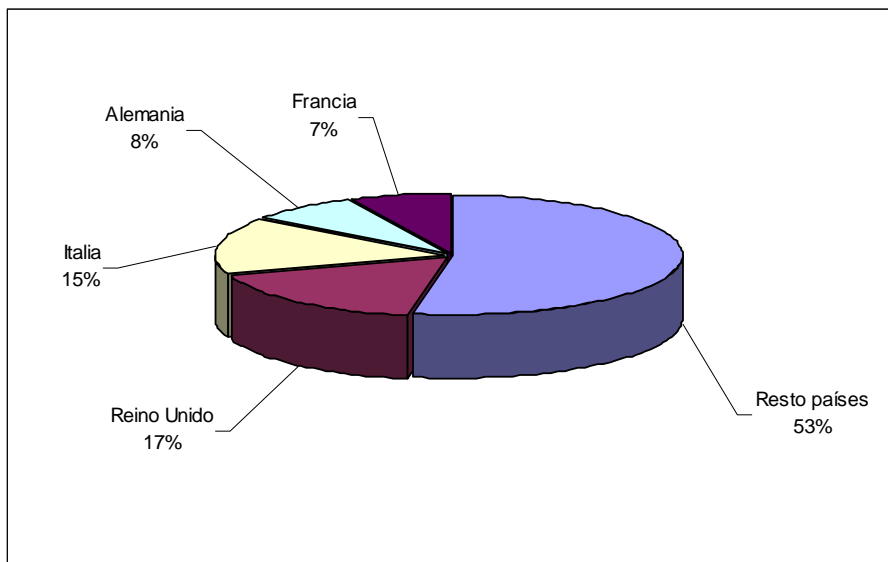
Y en cuanto a las pernoctaciones:

	BENIDORM	VALENCIA
Total pernoctaciones españoles	4.396.687	1.595.296
Total pernoctaciones extranjeros	6.323.038	900.484
Total	10.719.724	2.495.780

Fuente: INE. Encuesta de Ocupación Hotelera. Datos definitivos 2005

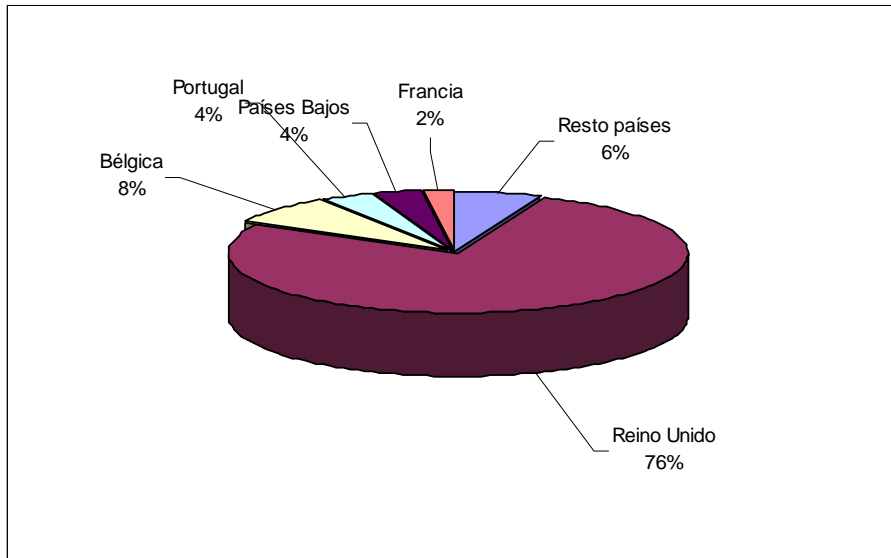
En el cuadro anterior se observa que el total de pernoctaciones del punto turístico Benidorm supone un porcentaje del 71,5% del total de pernoctaciones de la provincia de Alicante, y las pernoctaciones de la ciudad de Valencia suponen poco más del 50% del total de la provincia. La demanda extranjera supera a la nacional en el punto turístico de Benidorm.

Distribución de los viajeros por países de origen en la ciudad de Valencia respecto al total de extranjeros



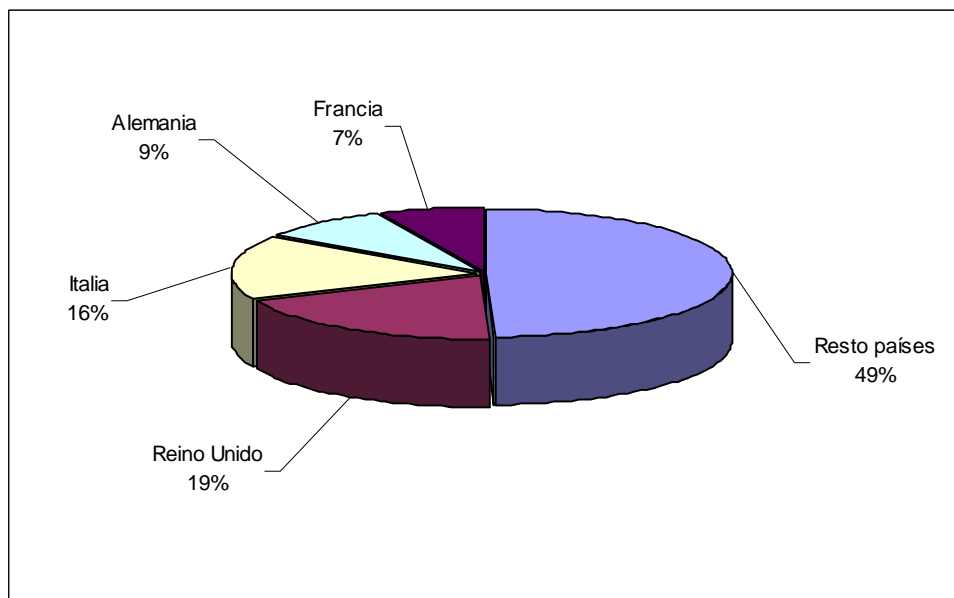
Fuente: INE. Encuesta de Ocupación Hotelera. Datos definitivos 2005

Distribución de los viajeros por países de origen en Benidorm:



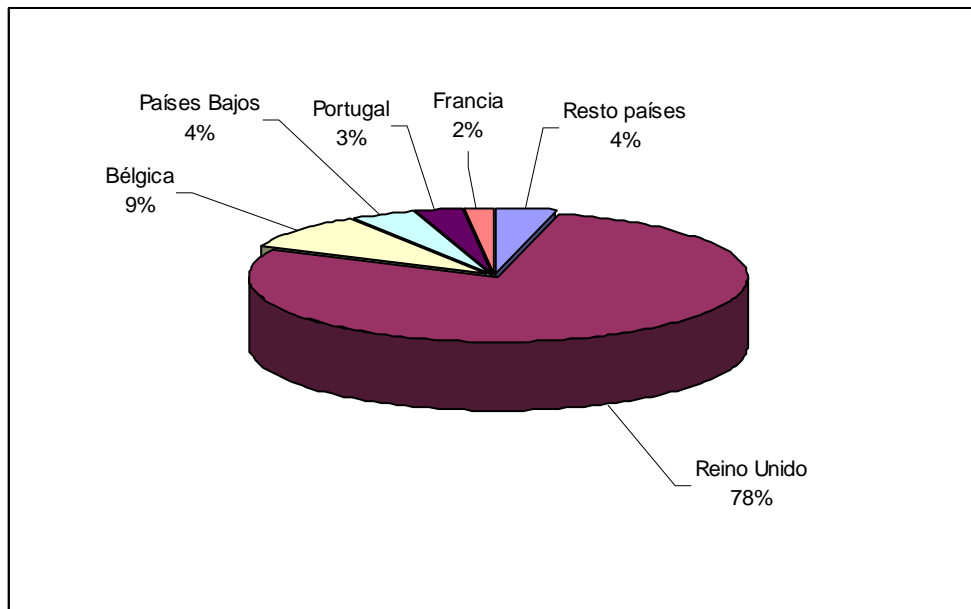
Fuente: INE. Encuesta de Ocupación Hotelera. Datos definitivos 2005

Distribución del origen de las pernoctaciones de extranjeros según país de origen en Valencia:



Fuente: INE. Encuesta de Ocupación Hotelera. Datos definitivos 2005

Distribución del origen de las pernoctaciones de extranjeros según país de origen en Benidorm:



Fuente: INE. Encuesta de Ocupación Hotelera. Datos definitivos 2005

En Benidorm la estancia media en 2005 se sitúa en 7,16 días mientras que en la ciudad de Valencia tan sólo es de 1,93 días.

PERFIL DEL USUARIO DE ESTABLECIMIENTOS EXTRAHOTELEROS

Los datos que se describen a continuación se refieren a los resultados definitivos de 2005 de las encuestas de ocupación en apartamentos turísticos, campamentos de turismo y alojamientos de turismo rural, realizadas y publicadas por el INE.

TOTAL ALOJAMIENTO EXTRAHOTELERO

Destino Comunitat Valenciana

Total de viajeros con destino en la Comunitat Valenciana en el conjunto de alojamiento extrahotelero (campings, apartamentos turísticos y alojamiento de turismo rural):

	COMUNITAT VALENCIANA
Total viajeros españoles	925.191
Total viajeros extranjeros	624.646
Total	1.549.837

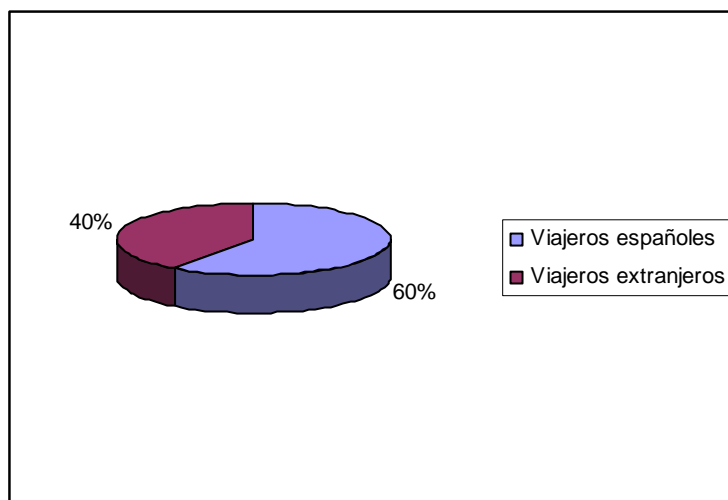
INE: Datos definitivos de 2005 EOAT, EOAR y EOAC

Y el número de pernoctaciones realizadas en estas tipologías de alojamiento:

	COMUNITAT VALENCIANA
Total pernoctaciones españoles	6.150.065
Total pernoctaciones extranjeros	7.636.876
Total	13.786.941

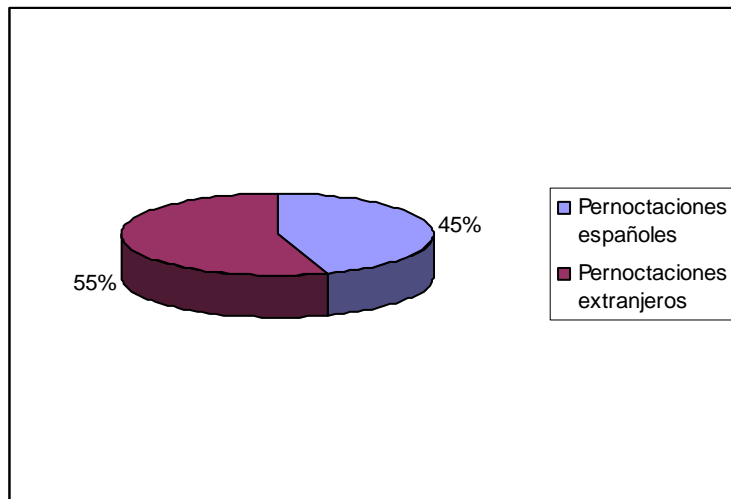
INE: Datos definitivos de 2005 EOAT, EOAR y EOAC

Distribución del origen de los viajeros en el total de alojamiento extrahotelero



INE: Datos definitivos de 2005 EOAT, EOAR y EOAC

Distribución del origen de las pernoctaciones en el total de alojamiento extrahotelero



INE: Datos definitivos de 2005 EOAT, EOAR y EOAC

A continuación se presenta la actividad de la demanda según tipo de alojamiento:

Alojamiento rural

Según la encuesta realizada por el INE a alojamientos de turismo rural los datos para el número de viajeros en 2005 fue el siguiente:

Destino Comunitat Valenciana.

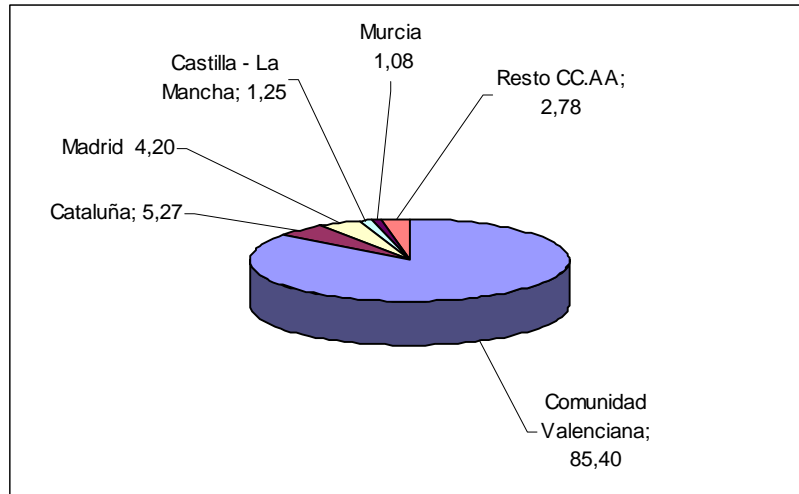
	Aloj. Rural
Total viajeros	116.418
Españoles	109.389
Extranjeros	7.029

En cuanto a las pernoctaciones:

	Aloj. Rural
Total pernoctaciones	387.940
Españoles	345.955
Extranjeros	41.985

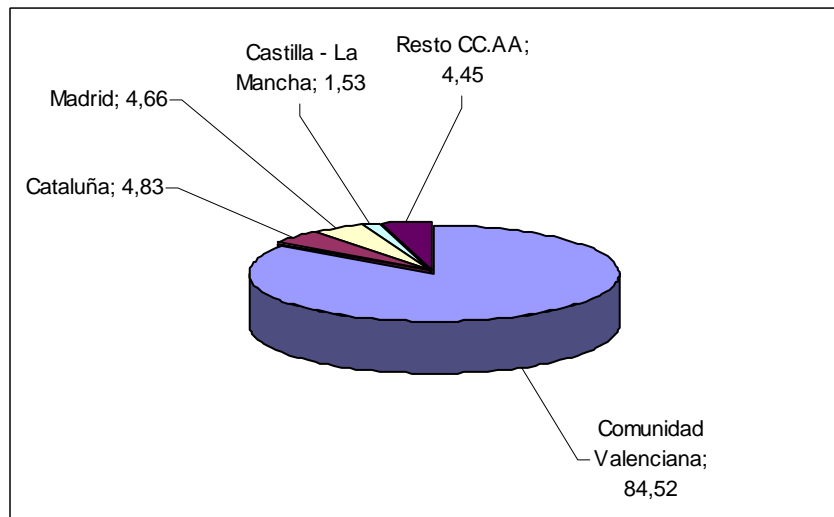
La estancia media fue de 3,33 días para el total de viajeros, siendo la de los viajeros extranjeros de mayor duración (5,97 días) frente a los 3,16 días que permanecieron alojados los viajeros españoles como media.

En los siguientes gráficos se muestra la distribución porcentual de los viajeros españoles según Comunidad Autónoma de procedencia:



Fuente: INE 2005. Datos definitivos. Encuesta de ocupación en alojamientos de turismo rural

Y la distribución porcentual de las pernoctaciones según el origen de los viajeros:



Fuente: INE 2005. Datos definitivos. Encuesta de ocupación en alojamientos de turismo rural

Los datos publicados por el INE en la encuesta de ocupación en alojamientos de turismo rural referidos a provincias son los siguientes:

	Alicante	Castellón	Valencia
Total viajeros	25.554	45.045	45.820
Viajeros españoles	21.583	44.038	43.769
Viajeros extranjeros	3.971	1.007	2.051
	Alicante	Castellón	Valencia
Total pernoctaciones	100.018	143.104	144.818
Viajeros españoles	76.618	134.665	134.673
Viajeros extranjeros	23.401	8.439	10.145
	Alicante	Castellón	Valencia
Total estancia media	3,91	3,18	3,16
Estancia media españoles	3,55	3,06	3,08
Estancia media extranjeros	5,89	8,38	4,95

Fuente: INE 2005. Datos definitivos. Encuesta de ocupación en alojamientos de turismo rural

La encuesta realizada por el INE ofrece datos para los alojamientos de turismo rural ubicados en las zonas turísticas de los parques naturales de Serra d'Espadà, Serra Calderona y Serra Mariola, aunque esta zonificación se ofrece por primera vez para 2005 y, por lo tanto, no se puede calcular la evolución.

Parque Natural de la Serra Calderona	Viajeros	Pernoctaciones
Total viajeros	4.626	17.415
Viajeros españoles	4.322	15.942
Viajeros extranjeros	305	1.472
Parque Natural de la Serra Mariola	Viajeros	Pernoctaciones
Total viajeros	6.871	16.481
Viajeros españoles	6.652	15.722
Viajeros extranjeros	219	760
Parque Natural de la Serra d'Espadà	Viajeros	Pernoctaciones
Total viajeros	1.796	8.435
Viajeros españoles	1.706	8.007
Viajeros extranjeros	90	429

Fuente: INE 2005. Datos definitivos. Encuesta de ocupación en alojamientos de turismo rural

Campings

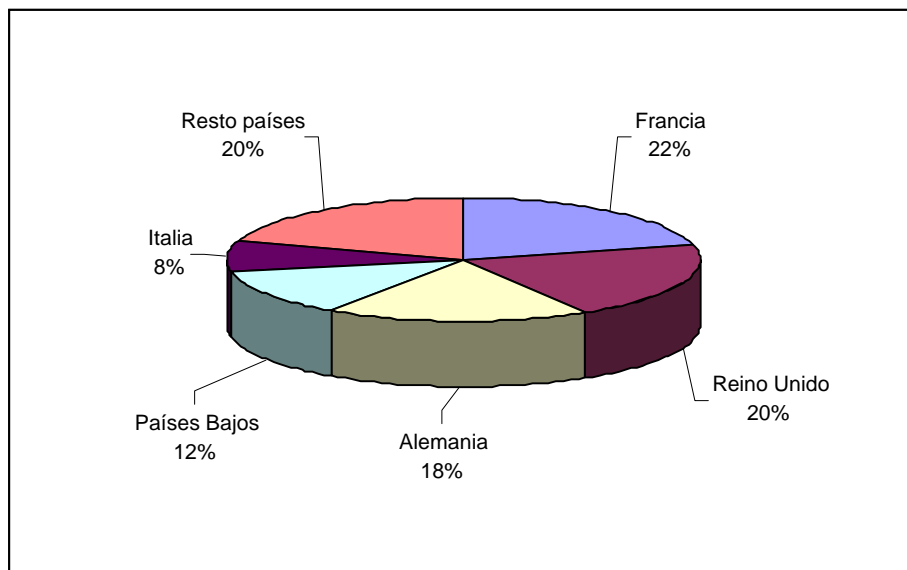
Destino Comunitat Valenciana.

El número de viajeros alojados en establecimientos de la modalidad de campings según origen ha sido el siguientes:

Comunitat Valenciana	Viajeros
Total	623.170
Españoles	431.555
Extranjeros	191.616

Fuente: INE 2005. Datos definitivos. Encuesta de ocupación en acampamentos de turismo

La distribución de los viajeros según país de residencia es la siguiente:



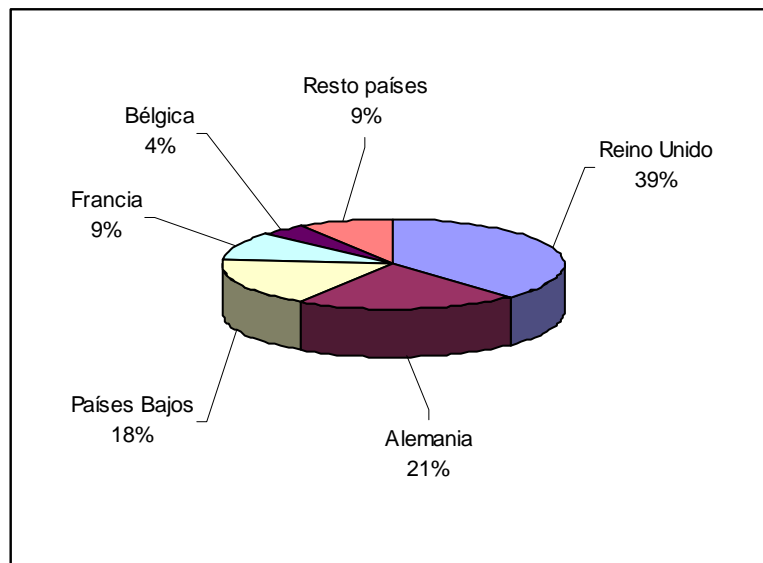
Fuente: INE 2005. Datos definitivos. Encuesta de ocupación en acampamentos de turismo

Pernoctaciones realizadas por los viajeros según origen:

Comunitat Valenciana	Pernoctaciones
Total	5.207.618
Españoles	2.230.386
Extranjeros	2.977.232

Fuente: INE 2005. Datos definitivos. Encuesta de ocupación en acampamentos de turismo

La distribución de las pernoctaciones según país de residencia es la siguiente:



Fuente: INE 2005. Datos definitivos. Encuesta de ocupación en acampamentos de turismo

Los datos referentes a la distribución de la demanda nacional (nº de viajeros) son los siguientes:

Procedencia	%
Comunidad Valenciana	65,97
Madrid	13,28
Cataluña	4,84
Castilla - La Mancha	4,74
Aragón	2,12
Murcia	2,06
Andalucía	1,84
Castilla León	1,43
País Vasco	1,37
Galicia	0,51
Navarra	0,47
Asturias	0,41
La Rioja	0,26
Cantabria	0,22
Extremadura	0,21
Canarias	0,14
Illes Balears	0,1
Ceuta y Melilla	0,03

Fuente: INE 2005. Datos definitivos. Encuesta de ocupación en acampamentos de turismo

Respecto a la distribución porcentual de las pernoctaciones según Comunidad Autónoma de origen, los datos son similares a la distribución de los viajeros.

La estancia media de los viajeros entrados en campings de la Comunitat Valenciana es de 8,36 días, siendo de 5,17 días para la demanda nacional y de 15,54 días para la demanda extranjera.

La distribución de la demanda por provincias es la siguiente:

Viajeros	Alicante	Castellón	Alicante
Total	220.711	186.632	215.828
Españoles	127.889	133.147	170.519
Extranjeros	92.822	53.485	45.309

Fuente: INE 2005. Datos definitivos. Encuesta de ocupación en acampamentos de turismo

Y las pernoctaciones:

Pernoctaciones	Alicante	Castellón	Valencia
Total	2.711.384	1.347.084	1.149.150
Españoles	679.356	741.150	809.880
Extranjeros	2.032.028	605.934	339.270

Fuente: INE 2005. Datos definitivos. Encuesta de ocupación en acampamentos de turismo

Respecto a la distribución de la demanda extranjera por provincias, en Alicante, son los viajeros procedentes del Reino Unido los de mayor representación tanto en número de entradas como en pernoctaciones, en Castellón los viajeros franceses son los que ocupan el primer lugar en número de entradas, no así en pernoctaciones, donde los alemanes ocupan el primer lugar. En cuanto a la provincia de Valencia, es también el mercado alemán el que ocupa un lugar preeminente en ambas variables.

La estancia media de los viajeros alojados en los campings de las tres provincias valencianas es la siguiente:

	Estancia media
Alicante	12,28
Castellón	7,22
Valencia	5,32

Fuente: INE 2005. Datos definitivos. Encuesta de ocupación en acampamentos de turismo

Apartamentos turísticos

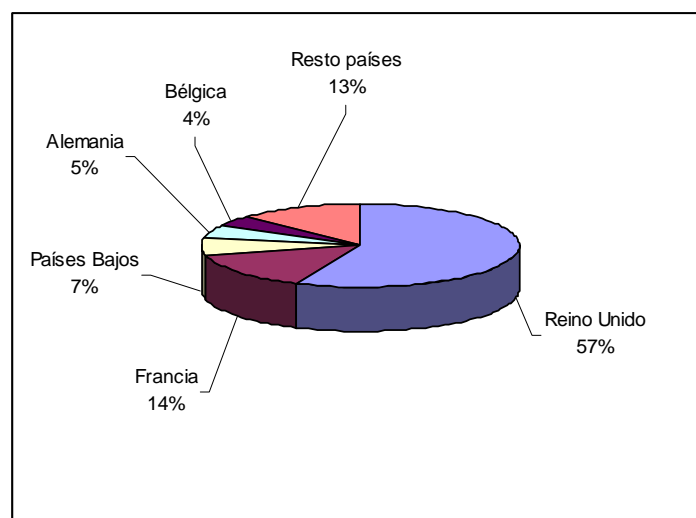
Los datos ofrecidos por el INE en la Encuesta de Ocupación en Apartamentos Turísticos para 2005 son los siguientes:

Destino Comunitat Valenciana.

	Nº viajeros	% distribución
Total	810.248	-
Espanoles	384.247	47,4
Extranjeros	426.001	52,6

Fuente: INE 2005. Datos definitivos. Encuesta de ocupación en apartamentos turísticos

Distribución porcentual de los viajeros según país de residencia



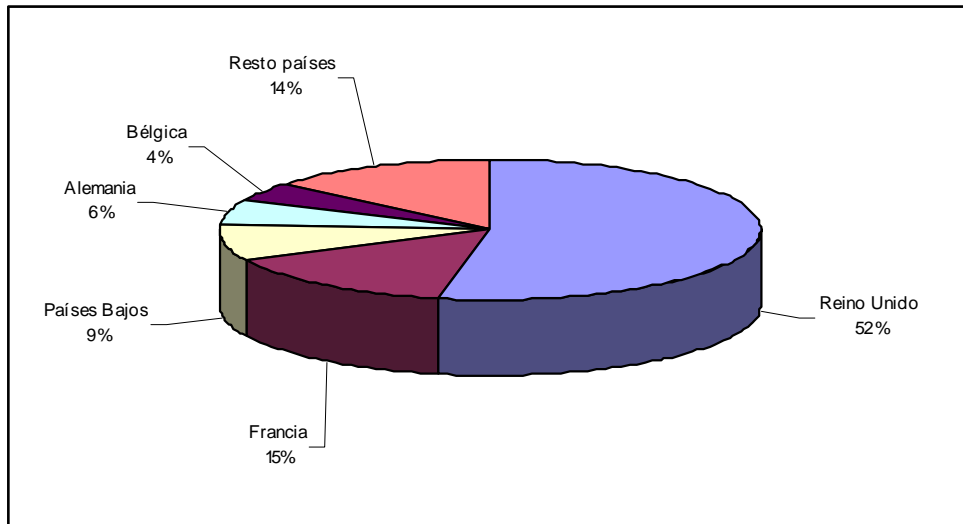
Fuente: INE 2005. Datos definitivos. Encuesta de ocupación en apartamentos turísticos

En cuanto al número de pernoctaciones con destino en la Comunitat Valenciana:

	Nº pernoctaciones	% distribución
Total	8.191.383	-
Espanoles	3.573.724	43,6%
Extranjeros	4.617.659	56,4%

Fuente: INE 2005. Datos definitivos. Encuesta de ocupación en apartamentos turísticos

En el gráfico se muestra la distribución porcentual de las pernoctaciones según país de residencia de los viajeros:



Fuente: INE 2005. Datos definitivos. Encuesta de ocupación en apartamentos turísticos

Los datos referentes a la distribución porcentual de la demanda nacional (nº de viajeros) según comunidad autónoma de origen son los siguientes:

origen	%
Madrid	37,78
Comunitat Valenciana	25,2
Cataluña	7,03
Castilla - La Mancha	6,36
Castilla León	4,18
País Vasco	3,55
Andalucía	3,19
Aragón	2,96
Murcia	2,46
Asturias	1,69
Navarra	1,51
Galicia	1,21
Extremadura	0,88
Cantabria	0,83
La Rioja	0,7
Illes Balears	0,21
Canarias	0,2
Ceuta y Melilla	0,05

Fuente: INE 2005. Datos definitivos. Encuesta de ocupación en apartamentos turísticos

En cuanto a la distribución de las pernoctaciones según comunidad autónoma de origen, es similar a la de los viajeros, son los viajeros madrileños los que más pernoctaciones realizan.

En el siguiente cuadro aparece el número de días de estancia media de los viajeros con destino en la Comunitat Valenciana:

	Estancia media
Total	10,11
Españoles	9,3
Extranjeros	10,84

Fuente: INE 2005. Datos definitivos. Encuesta de ocupación en apartamentos turísticos

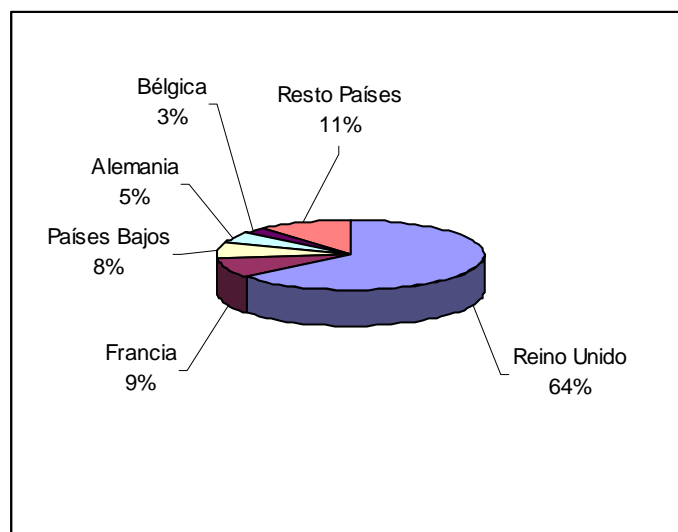
La distribución de la demanda por provincias es la siguiente:

Viajeros	Alicante	Castellón	Valencia
Total	555.191	159.189	95.868
Españoles	190.565	116.477	77.205
Extranjeros	364.626	42.712	18.663

Fuente: INE 2005. Datos definitivos. Encuesta de ocupación en apartamentos turísticos

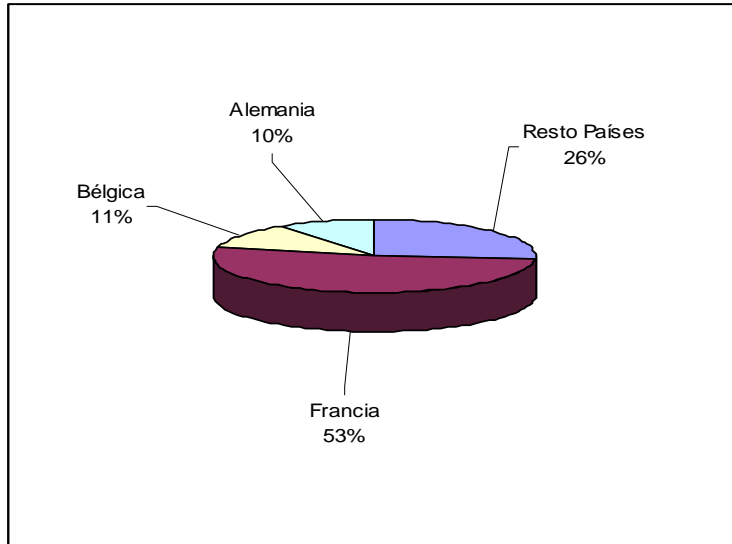
Por países de origen la distribución porcentual para las tres provincias es la siguiente:

Alicante



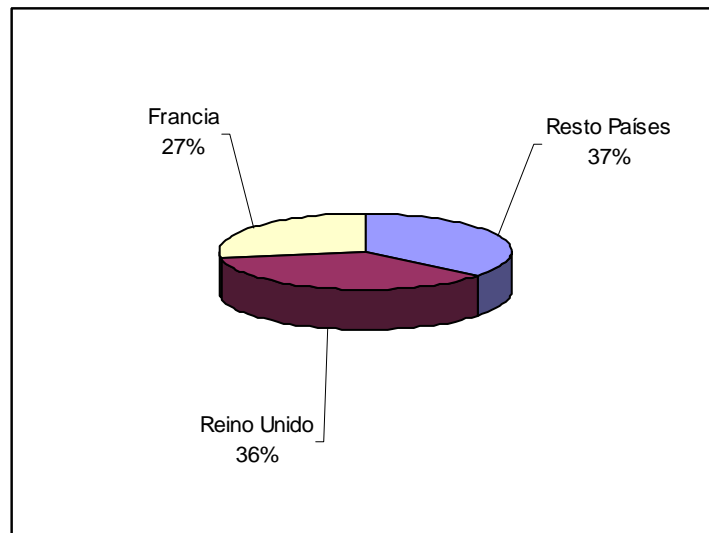
Fuente: INE 2005. Datos definitivos. Encuesta de ocupación en apartamentos turísticos

Castellón



Fuente: INE 2005. Datos definitivos. Encuesta de ocupación en apartamentos turísticos

Valencia



Fuente: INE 2005. Datos definitivos. Encuesta de ocupación en apartamentos turísticos

En cuanto a la distribución de las pernoctaciones según origen de los viajeros, los datos son los siguientes:

Pernoctaciones	Alicante	Castellón	Valencia
Total	5.472.276	1.492.318	1.226.789
Españoles	1.556.608	1.039.530	977.585
Extranjeros	3.915.668	452.787	249.204

Fuente: INE 2005. Datos definitivos. Encuesta de ocupación en apartamentos turísticos

La distribución de las pernoctaciones según el país de origen de los viajeros es la siguiente:

En la provincia de Alicante son los viajeros británicos los que más pernoctaciones han realizado (61%), en la provincia de Castellón son los viajeros franceses los que más pernoctaron (51%), mientras que en la provincia de Valencia la distribución es más variopinta (Reino Unido 28%, Francia 27%).

La estancia media por provincias es la siguiente:

Destino	Estancia media
Alicante	9,86
Castellón	9,37
Valencia	12,8

Fuente: INE 2005. Datos definitivos. Encuesta de ocupación en apartamentos turísticos

Por último, el INE ofrece datos sobre alojamiento en apartamentos turísticos para el **punto turístico de Benidorm**:

	Nº Viajeros	Nº Pernoctaciones
Total	259.985	2.682.920
Españoles	45.927	381.214
Extranjeros	214.058	2.301.706

Fuente: INE 2005. Datos definitivos. Encuesta de ocupación en apartamentos turísticos

Los viajeros británicos suponen el 66,8% del total de la demanda y el 81% de la demanda extranjera. En cuanto a las pernoctaciones, los británicos realizan el 66% del total de las pernoctaciones y algo más del 77% del total de pernoctaciones de los extranjeros.