



## EVOLUCIÓN DE LA ACTIVIDAD TURÍSTICA. ALOJAMIENTOS RURALES COMUNITAT VALENCIANA



---

# ÍNDICE DE CONTENIDOS

---

## 8. EVOLUCIÓN DE LA ACTIVIDAD EN ALOJAMIENTOS RURALES. AÑO 2018

---

<b>1</b>	Evolución de los principales indicadores de demanda.....	3
	Ranking nacional.....	4
	Evolución mensual de las pernoctaciones.....	5
	Evolución provincial.....	6
<b>2</b>	Evolución de los principales indicadores de oferta.....	7
	Fuentes estadísticas.....	8

---

### ANEXO/TABLAS (Pinche en el título para acceder al contenido)

---

**8.1** Viajeros en alojamientos rurales de las principales comunidades autónomas de destino

**8.2** Pernoctaciones en alojamientos rurales de las principales comunidades autónomas de destino

**8.3** Pernoctaciones en alojamientos rurales de la Comunitat Valenciana, según comunidad autónoma de residencia

**8.4** Principales datos en alojamientos rurales por provincias

**8.5** Serie viajeros en alojamientos rurales de la Comunitat Valenciana

**8.6** Serie pernoctaciones en alojamientos rurales de la Comunitat Valenciana

**8.7** Serie viajeros y pernoctaciones en alojamientos rurales de España

**8.8** Serie viajeros en alojamientos rurales de la Comunitat Valenciana por provincia de destino

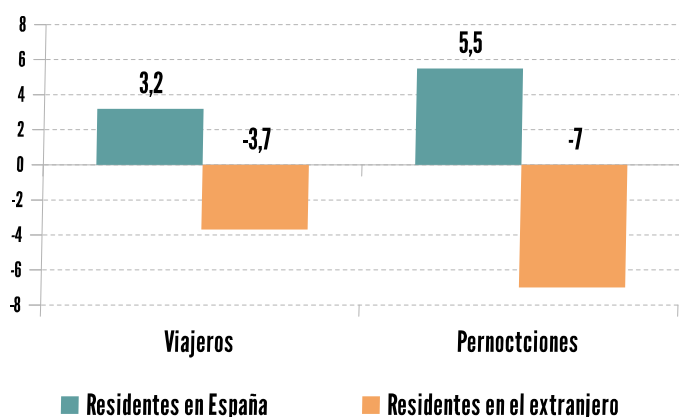
**8.9** Serie pernoctaciones en alojamientos rurales de la Comunitat Valenciana por provincia de destino



# 1. EVOLUCIÓN DE LOS PRINCIPALES INDICADORES DE DEMANDA

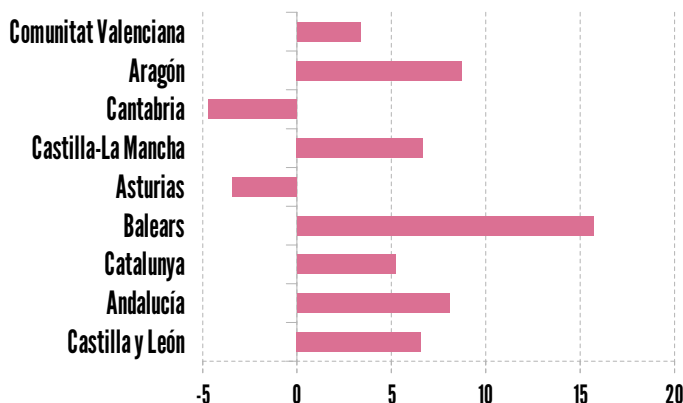
## EVOLUCIÓN INTERANUAL % 2018-17 DE LOS VIAJEROS Y PERNOCTACIONES EN LOS ALOJAMIENTOS RURALES DE LA COMUNITAT VALENCIANA

Fuente: Turisme Comunitat Valenciana a partir del INE. EOAR



## EVOLUCIÓN INTERANUAL DE LAS PERNOCTACIONES DE LAS PRINCIPALES COMUNIDADES AUTÓNOMAS DE DESTINO

Fuente: Turisme Comunitat Valenciana a partir de l'INE. EOAR



En 2018, el número de viajeros alojados en los alojamientos rurales de la Comunidad Valenciana fue de 179.504 lo que supuso un aumento del 2,4%. La cifra de viajeros residentes en España creció un 3,2% respecto a 2017 y bajó un 3,7% en el caso de los viajeros extranjeros.

El número de pernoctaciones estimado para el conjunto del año fue de 465.349, un 3,3% más que el año anterior, en una coyuntura de incremento del 3,4% para España. En 2018, el incremento del número de pernoctaciones realizadas por la demanda nacional ascendió un 5,5%, los viajeros procedentes de la Comunitat Valenciana fueron el principal grupo de viaje y sus pernoctaciones aumentaron un 4,3% respecto a las realizadas en 2017.

La demanda extranjera registró, un descenso del 7,0%.

El índice de precios ha crecido un 6,4%, mientras que la media nacional lo ha hecho en un 2,1%.





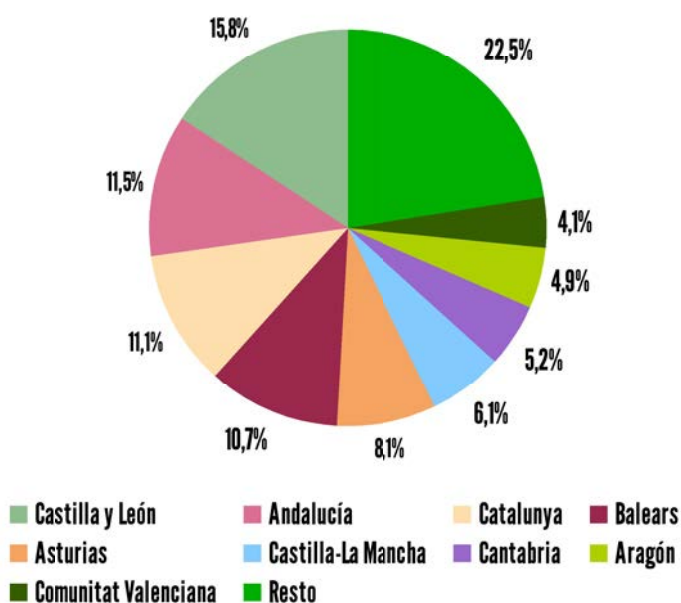
### Ranking nacional

Los alojamientos rurales valencianos fueron el **noveno destino nacional** en cuanto a número de pernoctaciones, la misma posición que en 2017.

Analizando el ranking según el origen de la demanda, se observa que la Comunitat ocupa la novena posición en cuanto a pernoctaciones de demanda nacional y la décima posición en cuanto a pernoctaciones realizadas por demanda residente en el extranjero

### DISTRIBUCIÓN % DE LAS PERNOCTACIONES EN ALOJAMIENTOS RURALES, SEGÚN COMUNIDAD AUTÓNOMA DE DESTINO. AÑO 2018

Fuente: Turisme Comunitat Valenciana a partir del INE. EODAR



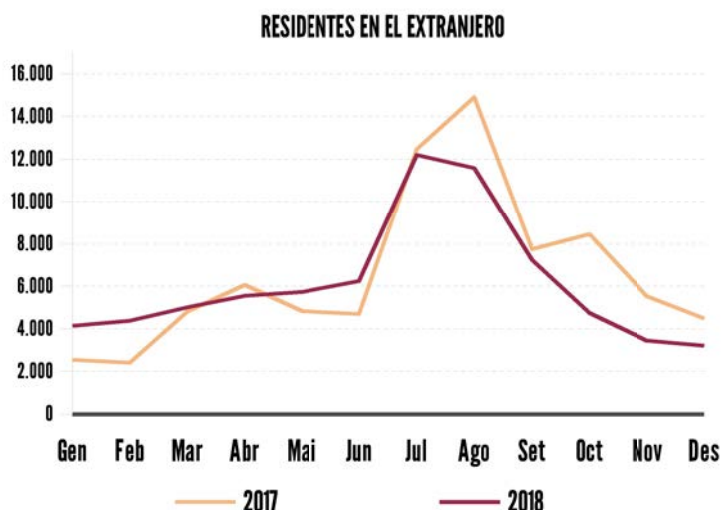
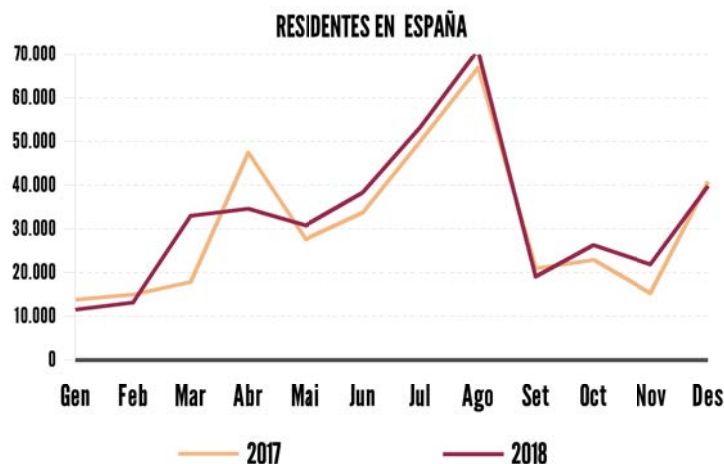
## PERNOCTACIONES MENSUALES Y EVOLUCIÓN INTERANUAL % 2018-17 EN ALOJAMIENTOS RURALES DE LA COMUNITAT VALENCIANA

Fuente: Turisme Comunitat Valenciana a partir del INE. EOAR



## PERNOCTACIONES MENSUALES EN ALOJAMIENTOS RURALES DE LA COMUNITAT VALENCIANA, SEGÚN EL ORIGEN DE LA DEMANDA

Fuente: Turisme Comunitat Valenciana a partir del INE. EOAR



### Evolución mensual de las pernoctaciones

La evolución de las pernoctaciones fue positiva a excepción del mes de enero, abril, septiembre, octubre y diciembre.

El descenso más importante se da en el mes de abril y está relacionado con los días de celebración de los principales festivos en Semana Santa, que tuvieron lugar en el mes de abril en 2017 y en marzo en 2018.

La demanda nacional va a suponer el 84,2% del alojamiento rural, en la Comunitat Valenciana y la demanda extranjera, el 15,8%.





### Evolución provincial

Durante 2018, las pernoctaciones y los viajeros evolucionaron positivamente en las tres provincias.

Se puede consultar más información de la evolución de la actividad provincial, en los siguientes apartados del *Turismo en la Comunitat Valenciana 2018*:

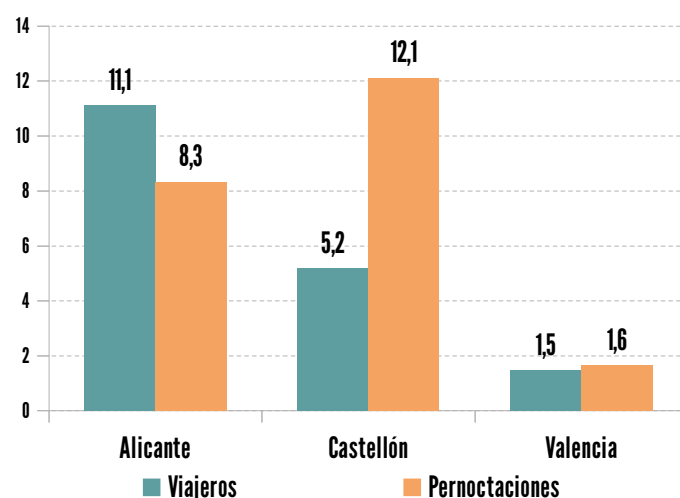
[“Evolución de la actividad turística en la provincia de Alicante”](#)

[“Evolución de la actividad turística en la provincia de Castellón”](#)

[“Evolución de la actividad turística en la provincia de Valencia”](#)

### EVOLUCIÓN INTERANUAL % 2018-17 DE LOS VIAJEROS Y PERNOCTACIONES EN LOS ALOJAMIENTOS RURALES DE LA COMUNITAT VALENCIANA, SEGÚN PROVINCIAS DE DESTINO

Fuente: Turisme Comunitat Valenciana a partir del INE. EOAR

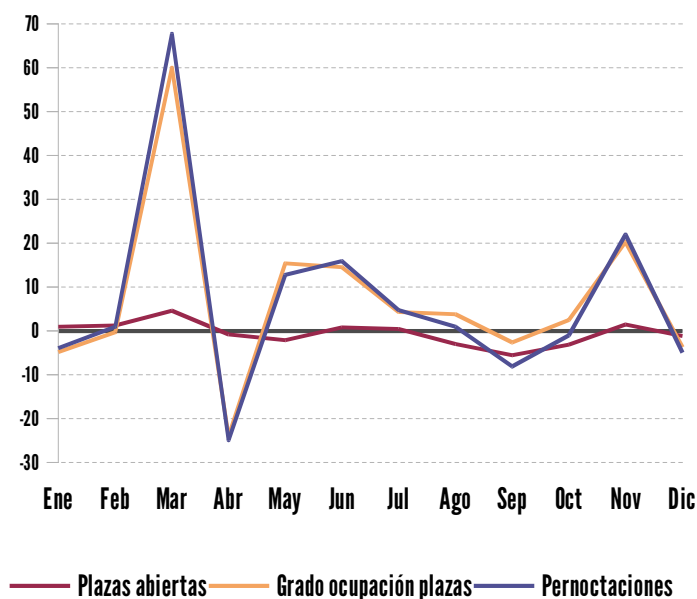


## 2.EVOLUCIÓN DE LOS PRINCIPALES INDICADORES DE OFERTA



### EVOLUCIÓN INTERANUAL % 2018-17 DE LAS PLAZAS ABIERTAS, SU GRADO DE OCUPACIÓN Y LAS PERNOCTACIONES EN ALOJAMIENTOS RURALES DE LA COMUNITAT VALENCIANA

Fuente: Turisme Comunitat Valenciana a partir del INE. EDAR



El número de **establecimientos abiertos** estimado para el conjunto del año fue de 829, lo que supone una cifra de 65 menos que en 2017, con una capacidad media de 10.040 plazas<sup>1</sup>, un 0,6% menos que el año anterior.

En 2018, el grado de **ocupación** medio anual por plazas para el total de la Comunitat Valenciana fue del 12,59%, un 3,9% más en relación a 2017.

La **ocupación en fin de semana** fue significativamente superior a la ocupación media global, ascendiendo al 21,02% y en 2018 fue inferior en un 3,8% a la registrada en 2017.

La **estancia media** fue similar a la del 2017, situándose en 2,6 días.

Analizando la estancia media a lo largo del año, se constata como el alojamiento rural se emplea principalmente como modalidad elegida para pasar estancias breves, como fines de semana o puentes.

En los meses de julio y agosto se llegan a registrar alrededor de 4 noches de estancia media y el resto del año la cifra ronda las 2 noches.

En 2018, trabajaron 1.193 personas en alojamientos rurales de la Comunitat Valenciana. Este volumen constituye el 5,7% del **personal empleado** en alojamientos colectivos y la cifra fue un 1,2% superior a la que se registró en 2017.

<sup>1</sup>En la publicación “Oferta Turística Municipal y Comarcal” se puede consultar información más detallada sobre la oferta en alojamientos rurales de la Comunitat Valenciana.

---

## FUENTES

Documento elaborado por el Área de Competitividad Turística de Turisme Comunitat Valenciana a partir de:

\*[Instituto Nacional de Estadística](#). *Encuesta de ocupación en alojamientos rurales*.

## MÁS INFORMACIÓN:

**Web:** [estadistiquesdeturisme.gva.es](http://estadistiquesdeturisme.gva.es)

**Email:** [estadistiques\\_turisme@gva.es](mailto:estadistiques_turisme@gva.es)