

DEMANDA EXTRANJERA

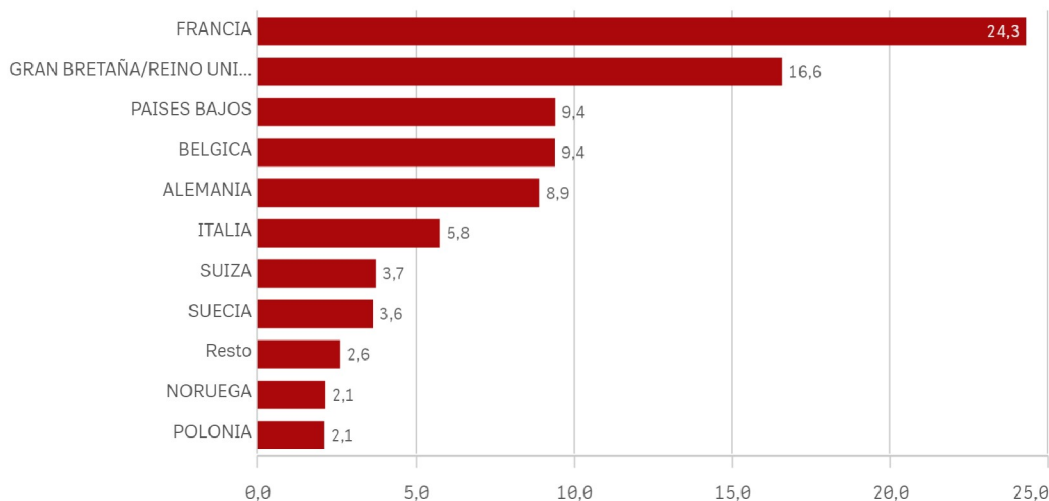
Fuente: elaboración propia a partir de las encuestas Frontur-Egatur (INE)



PERFIL DEL TURISTA QUE VISITA LA COMUNITAT VALENCIANA. AÑO 2021

COMUNITAT VALENCIANA

Turistas en la Comunitat Valenciana, según origen.

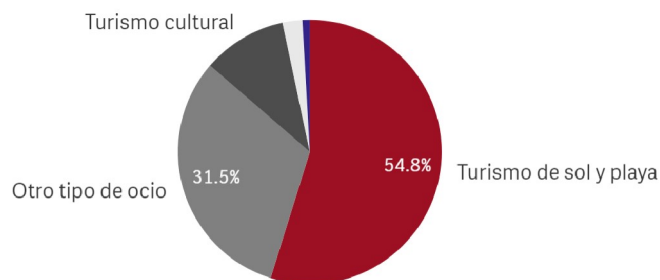
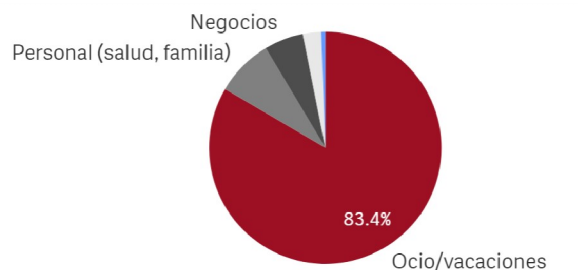


Turistas CV
4.019.766

E.M.
11,2

Gasto medio diario
97,3

Turistas en la Comunitat Valenciana, según motivo de viaje y desglose motivo ocio



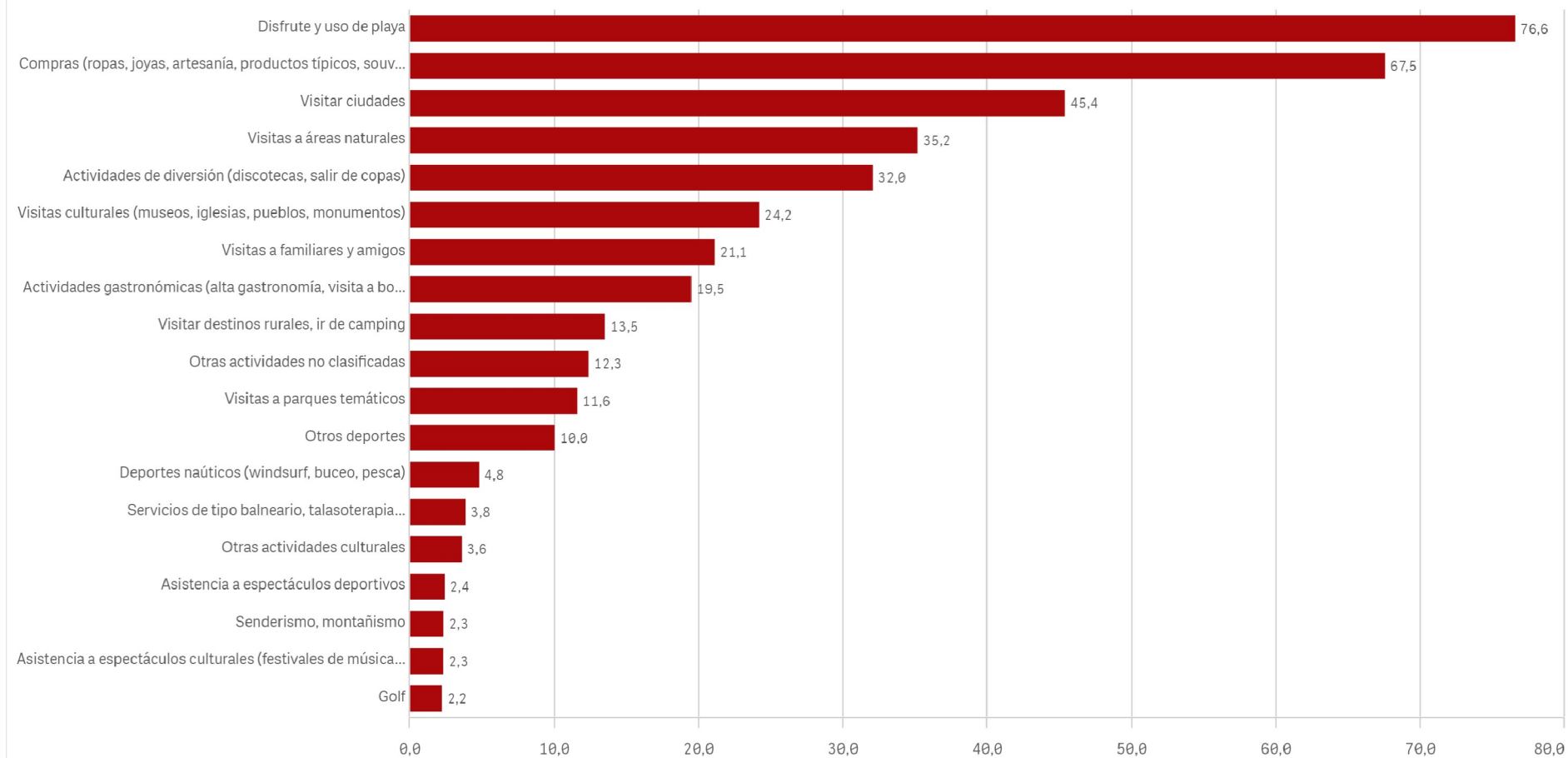
	Cuota
Ocio	100,0
Turismo de sol y playa	54,8
Turismo cultural	10,3
Práctica deportiva	2,4
Resto	0,9
Otro tipo de ocio	31,5

■ Ocio/vacaciones
 ■ Negocios
 ■ Estudios
■ Personal (salud, familia)
 ■ Otros motivos

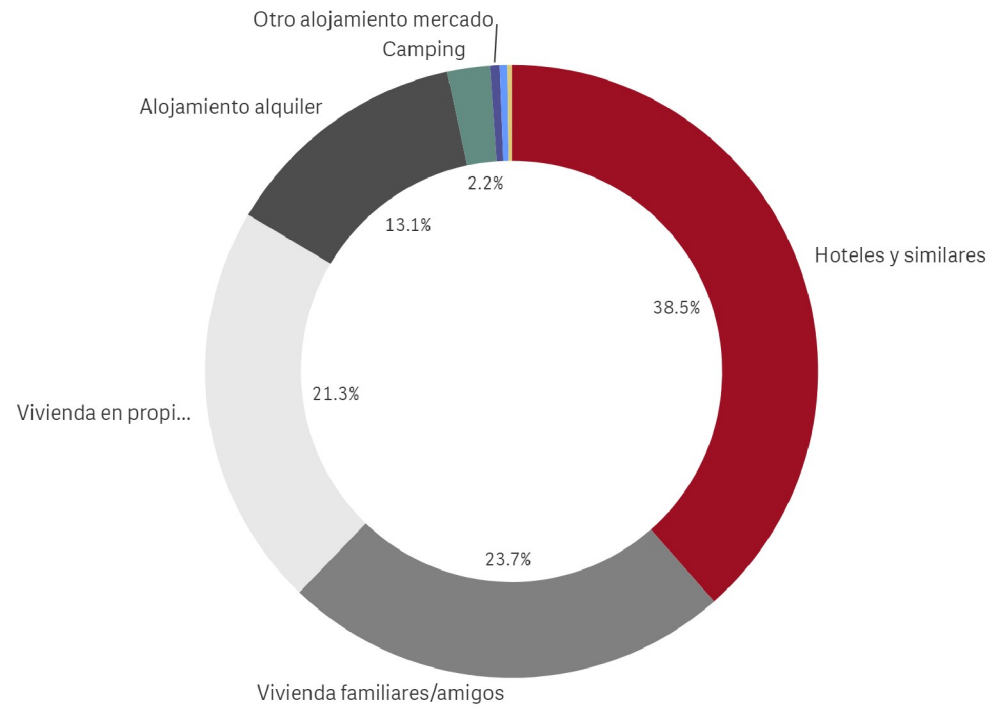
■ Turismo de sol y playa
 ■ Turismo cultural
 ■ Resto
■ Otro tipo de ocio
 ■ Práctica deportiva

ACTIVIDADES realizadas por los turistas residentes en el extranjero que visitaron la Comunitat Valenciana (en %)

Turistas en la Comunitat Valenciana, según origen.

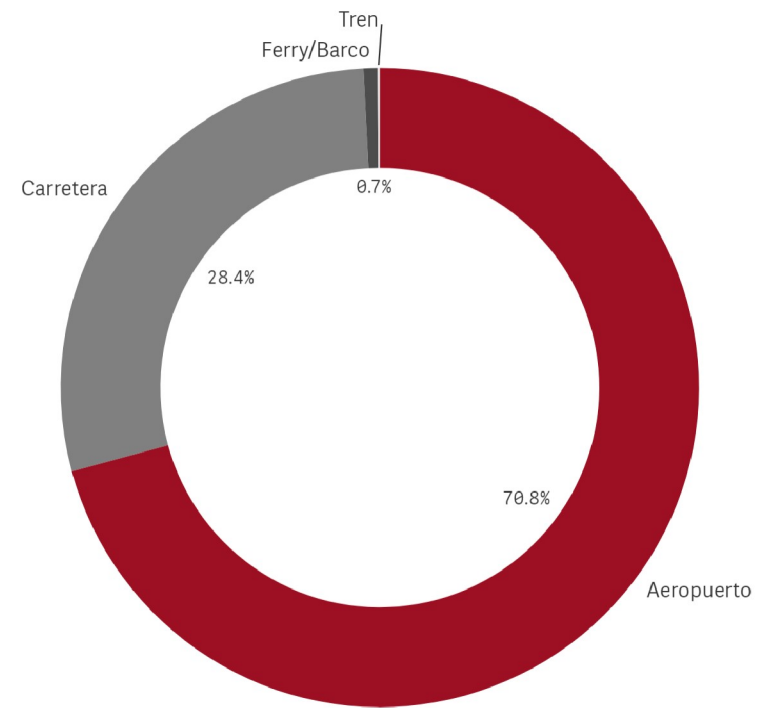


Turistas en la Comunitat Valenciana, según tipo de alojamiento.



■ Hoteles y similares
 ■ Vivienda en propiedad
 ■ Camping
 ■ Otro alojamiento no m...
■ Vivienda familiares/a...
 ■ Alojamiento alquiler
 ■ Otro alojamiento merc...
 ■ Resto

Turistas en la Comunitat Valenciana, según modalidad de transporte



■ Aeropuerto
 ■ Carretera
 ■ Ferry/Barco
 ■ Tren

Gasto medio diario y estancia media, según motivo de viaje

Actividades	Gasto medio diario	Estancia media
Negocios	175	6,6
Otros motivos	102	9,6
Ocio/vacaciones	95	11,2
Estudios	94	47,2
Personal (salud, familia)	87	11,8

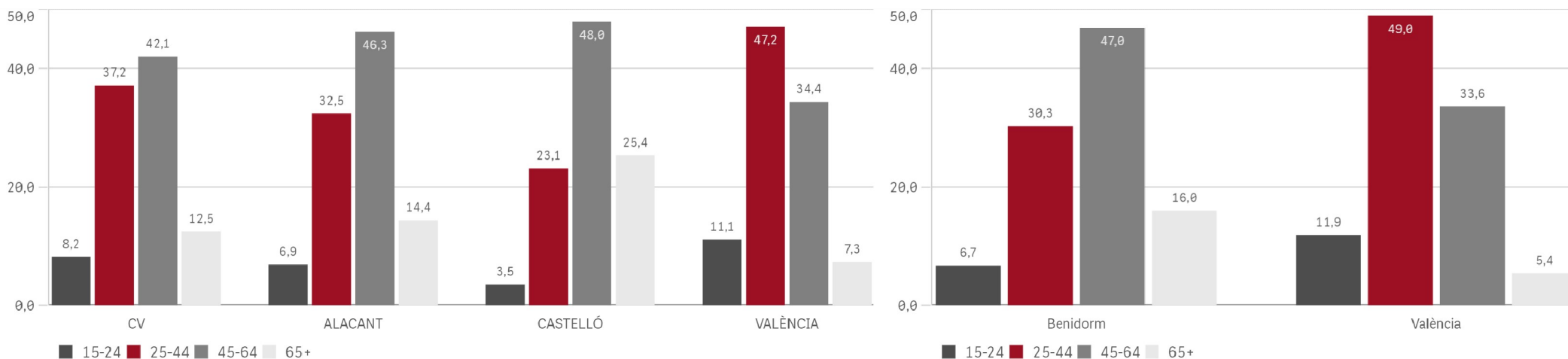
Gasto medio diario y estancia media, viajes de ocio, según tipo

Actividades	Gasto medio diario	Estancia media
Turismo cultural	112	9,0
Otro tipo de ocio	98	11,5
Turismo de sol y playa	91	11,6
Práctica deportiva	129	9,2

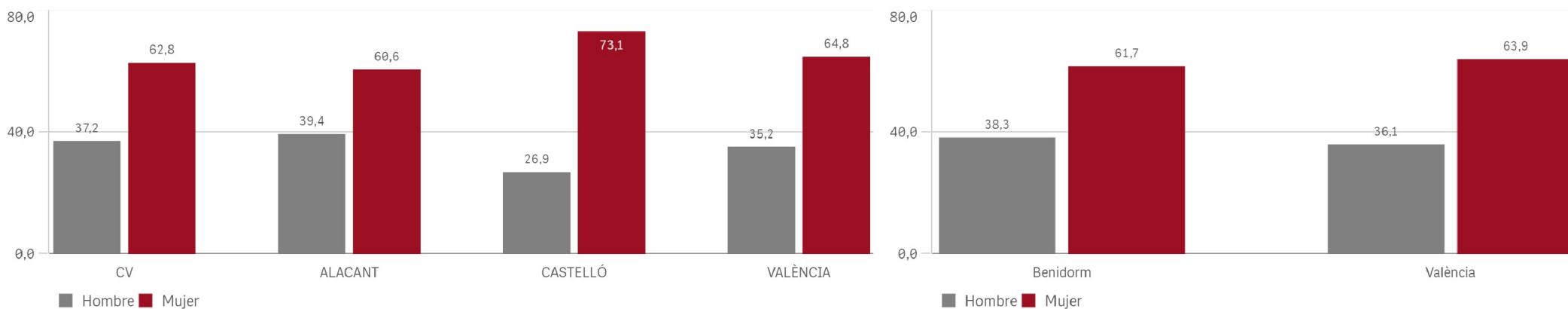
PERFIL DEL TURISTA QUE VISITA LA COMUNITAT VALENCIANA. AÑO 2021

COMUNITAT VALENCIANA

Turistas extranjeros, según edad y destino principal, por zonas turísticas (en %)



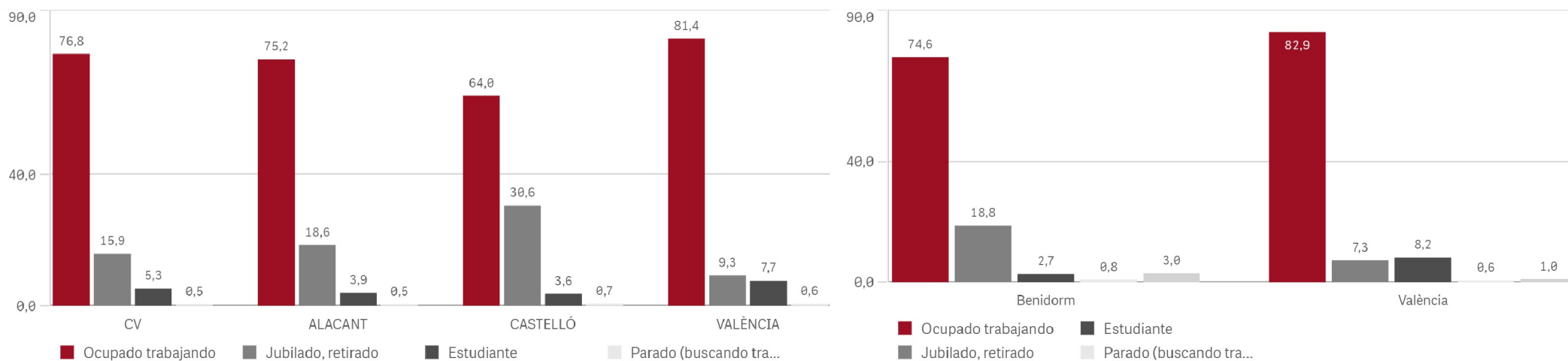
Turistas extranjeros, según sexo y destino principal, por zonas turísticas (en %)



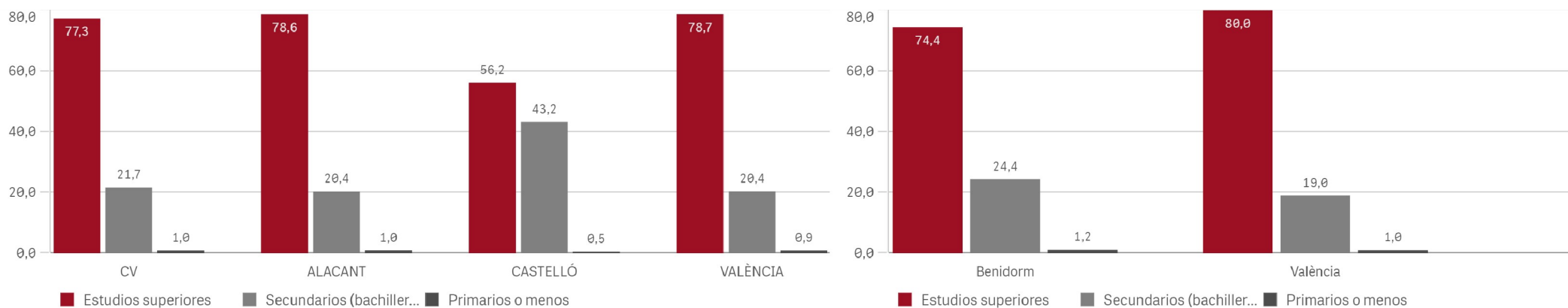
PERFIL DEL TURISTA QUE VISITA LA COMUNITAT VALENCIANA. AÑO 2021

COMUNITAT VALENCIANA

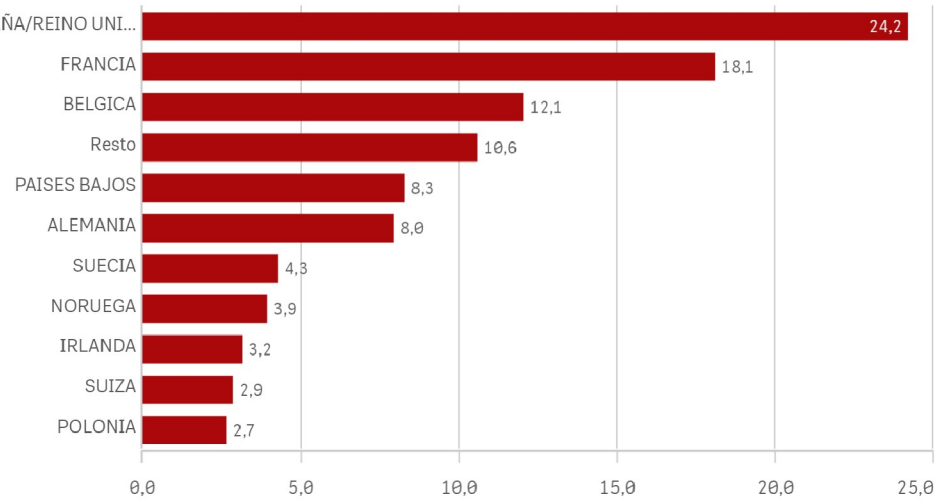
Turistas extranjeros, según situación económica y destino principal, por zonas turísticas (en %)



Turistas extranjeros, según nivel de estudios y destino principal, por zonas turísticas (en %)



Turistas con destino en ALACANT, según país de origen

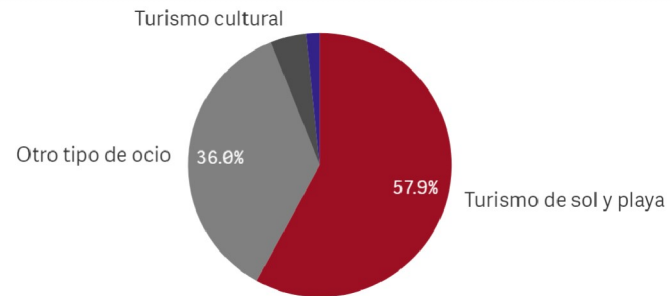
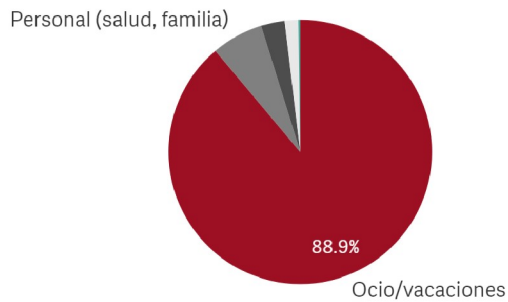


Turistas ALACANT
2.331.233

E.M.
12,3

Gasto medio diario
93,5

Turistas en la provincia de Alicante, según motivo y desglose motivo ocio

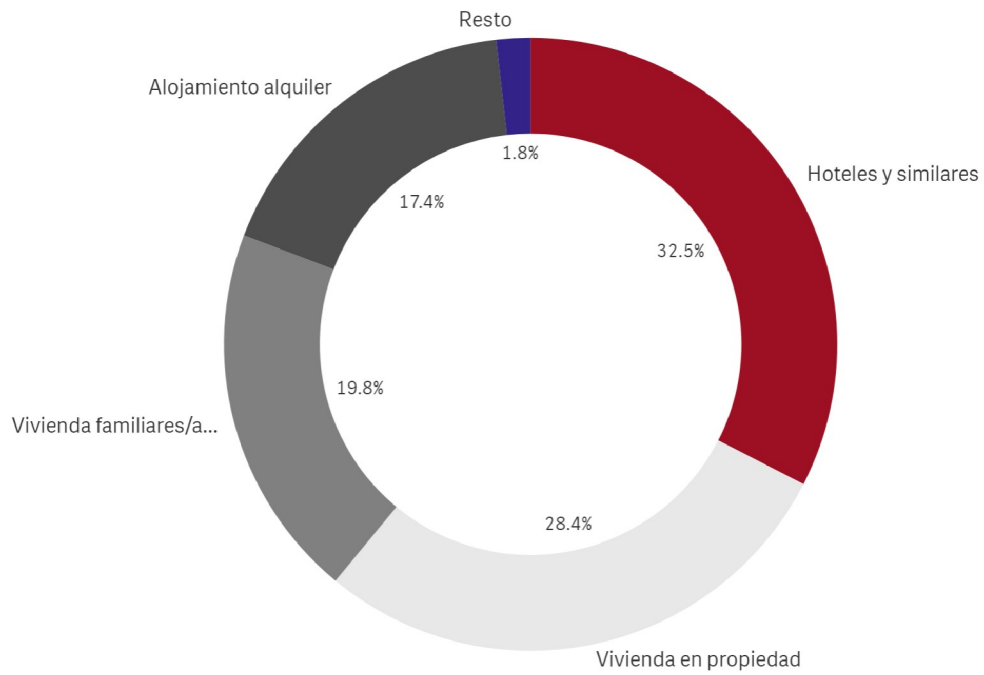


Motivo viaje largo	Cuota
Ocio	100,0
Turismo de sol y playa	57,9
Otro tipo de ocio	36,0
Turismo cultural	4,4
Resto	1,7

■ Ocio/vacaciones
 ■ Negocios
 ■ Resto
■ Personal (salud, familia)
 ■ Otros motivos

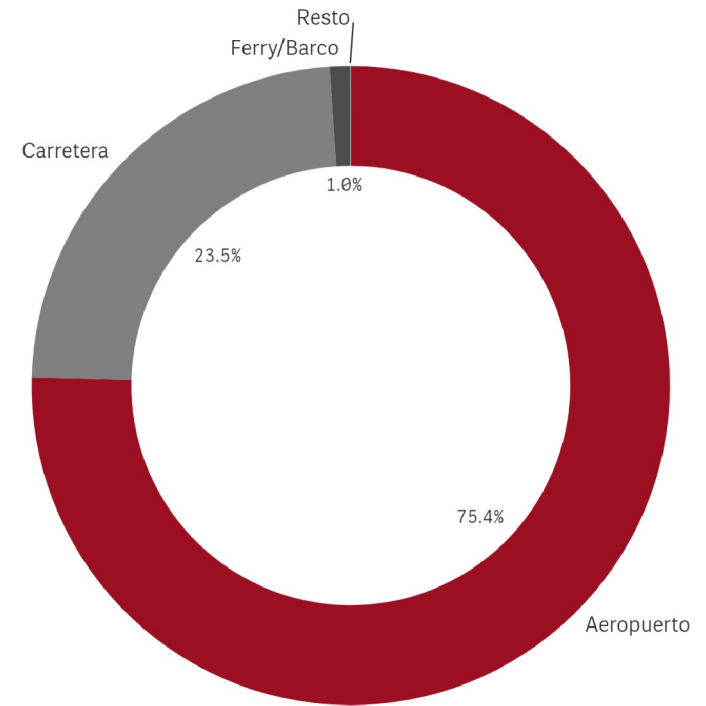
■ Turismo de sol y playa
 ■ Turismo cultural
■ Otro tipo de ocio
 ■ Resto

Turistas en ALACANT según tipo de alojamiento



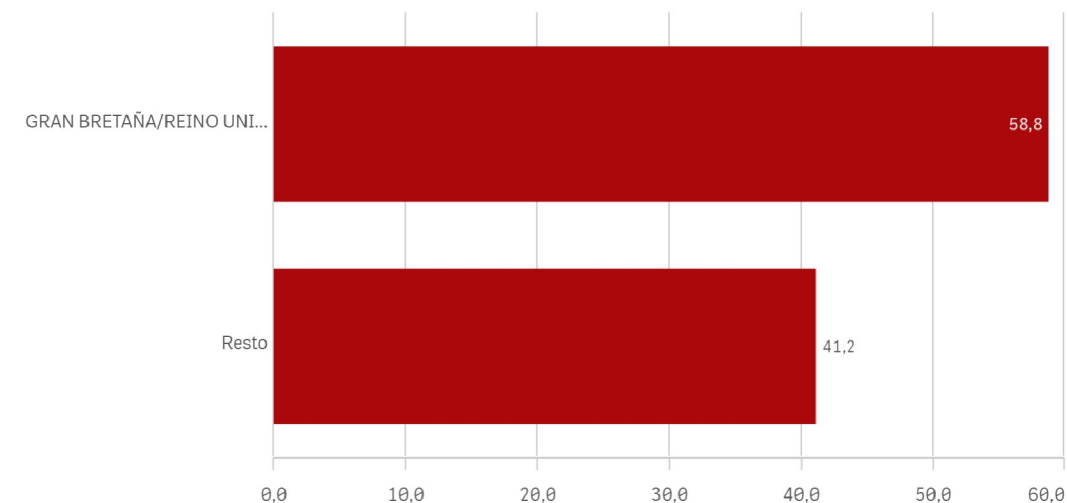
■ Hoteles y similares
 ■ Vivienda familiares/a...
 ■ Resto
■ Vivienda en propiedad
 ■ Alojamiento alquiler

Turistas en ALACANT según tipo de transporte



■ Aeropuerto
 ■ Carretera
 ■ Ferry/Barco
 ■ Resto

Turistas con destino en Benidorm, según país de origen



Turistas ciudad Benidorm

400.752

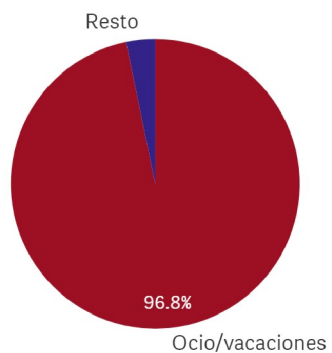
E.M.

8,7

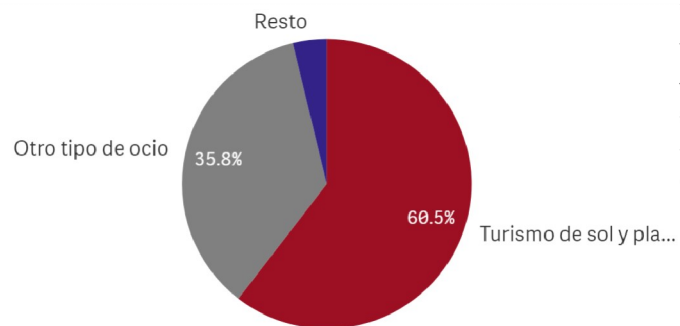
Gasto medio diario

124,7

Turistas en la Ciudad de Benidorm, según motivo y desglose motivo ocio



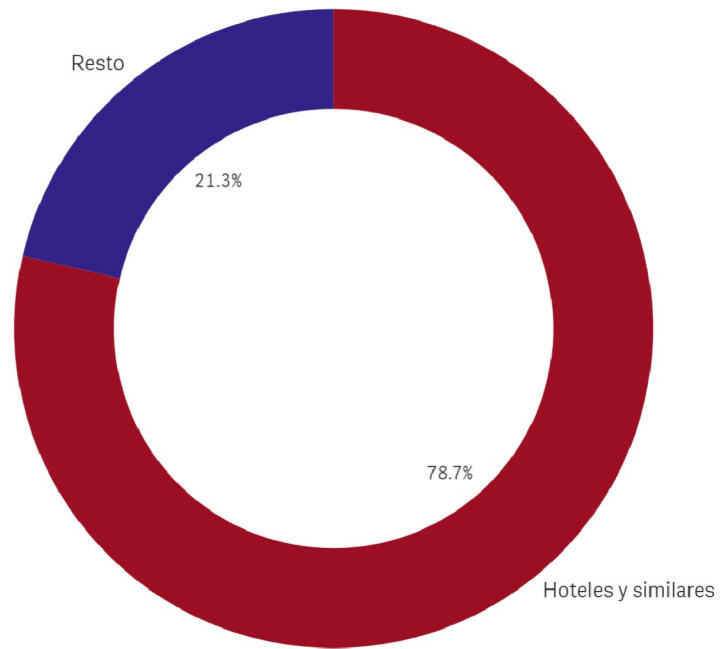
■ Ocio/vacaciones ■ Resto



■ Turismo de sol y playa ■ Otro tipo de ocio ■ Resto

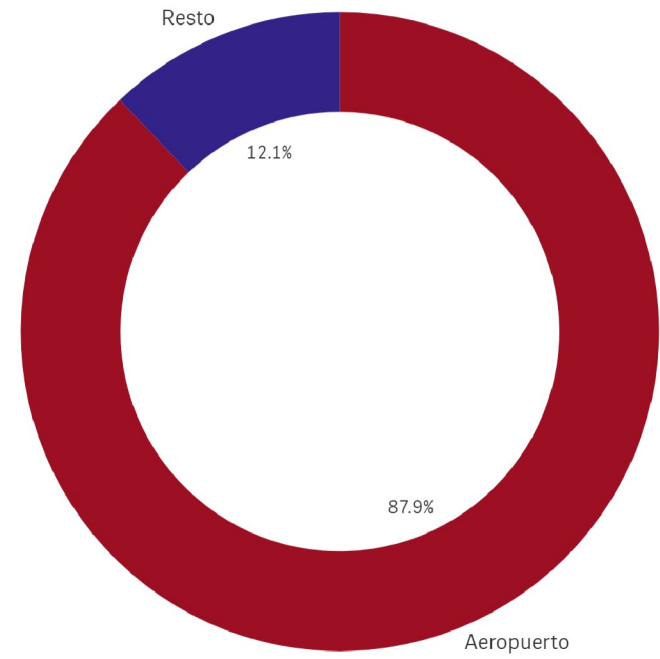
Motivo viaje largo	Q	Cuota
Ocio		100,0
Turismo de sol y playa		60,5
Otro tipo de ocio		35,8
Resto		3,8

Turistas en Benidorm según tipo de alojamiento



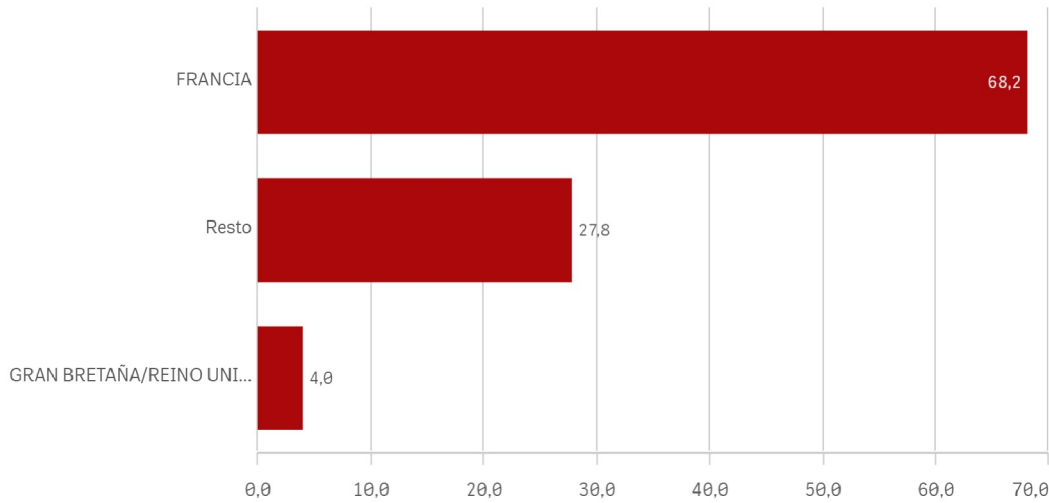
■ Hoteles y similares ■ Resto

Turistas en Benidorm según tipo de transporte



■ Aeropuerto ■ Resto

Turistas con destino en CASTELLÓN, según país de origen

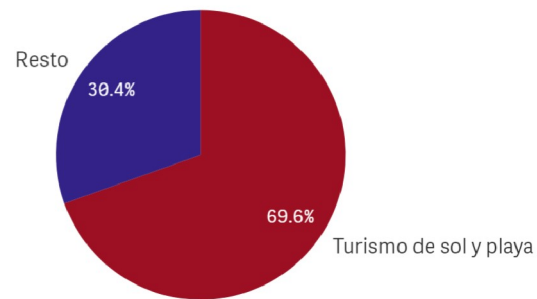
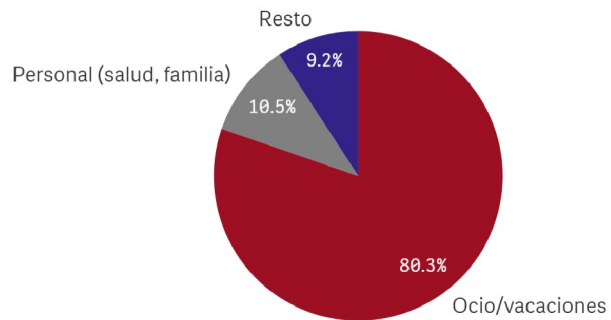


Turistas CASTELLÓN
235.280

E.M.
15,1

Gasto medio diario
64,4

Turistas en la provincia de Castellón, según motivo y desglose motivo ocio

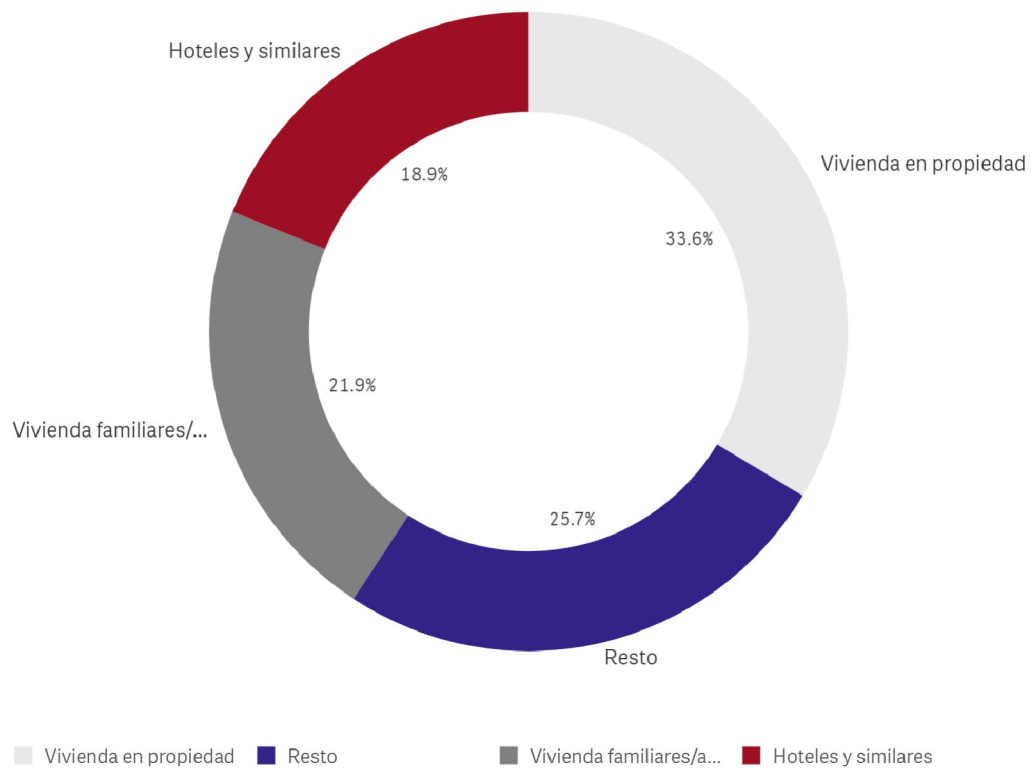


■ Ocio/vacaciones ■ Personal (salud, familia) ■ Resto

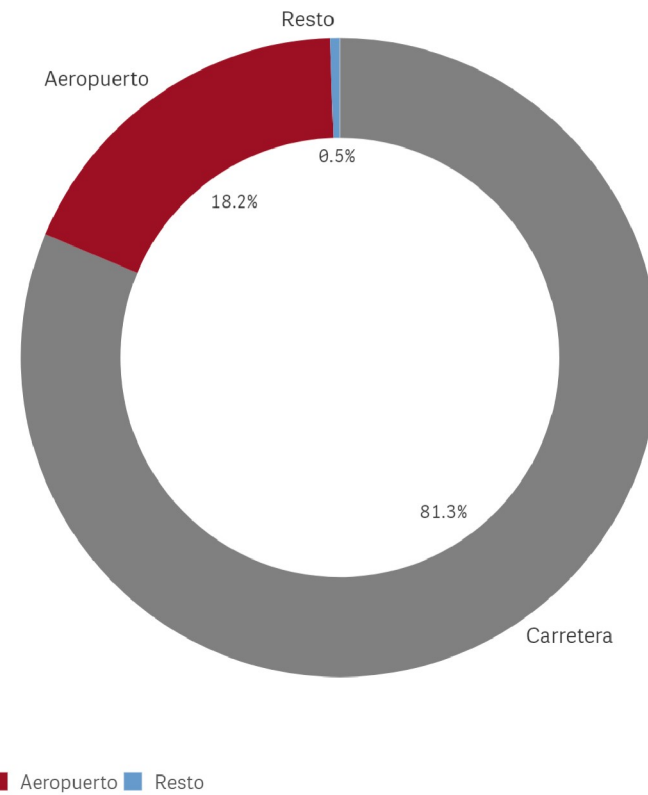
■ Turismo de sol y playa ■ Resto

Motivo viaje largo	Q	Cuota
Ocio		100,0
Turismo de sol y playa		69,6
Resto		30,4

Turistas en CASTELLÓN según tipo de alojamiento



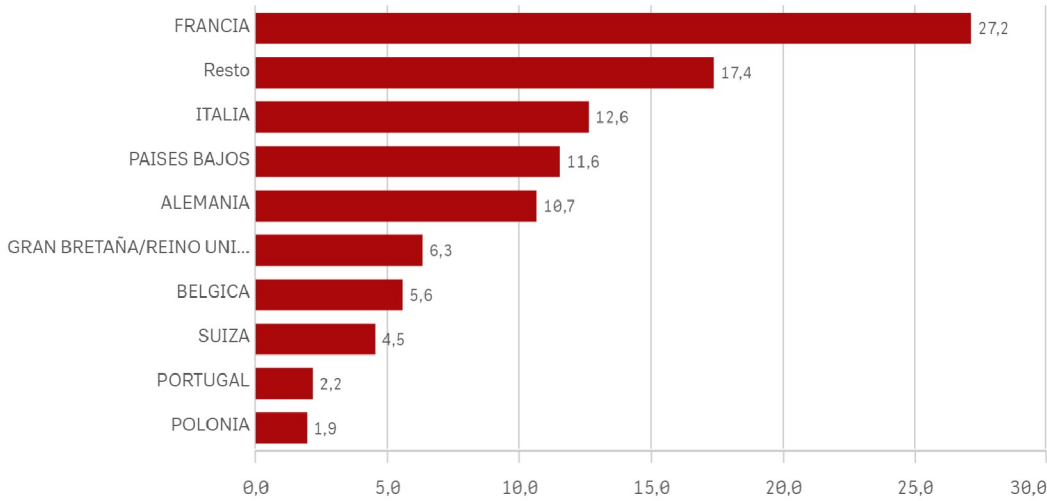
Turistas en CASTELLÓN según tipo de transporte



PERFIL DEL TURISTA QUE VISITA LA COMUNITAT VALENCIANA. AÑO 2021

Provincia VALÈNCIA

Turistas con destino en VALÈNCIA, según país de origen

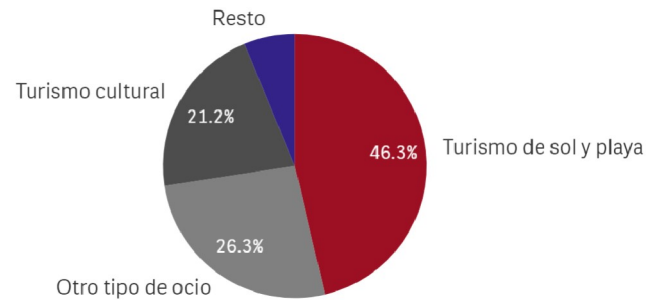
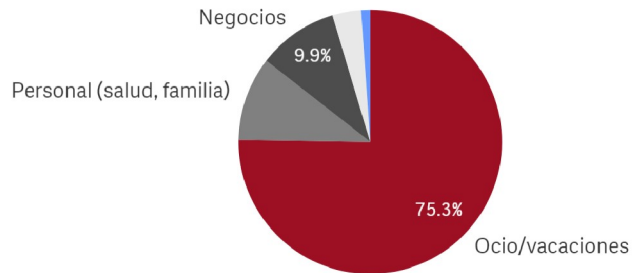


Turistas VALÈNCIA
1.453.253

E.M.
8,7

Gasto medio diario
115,2

Turistas en la provincia de Valencia, según motivo y desglose motivo ocio

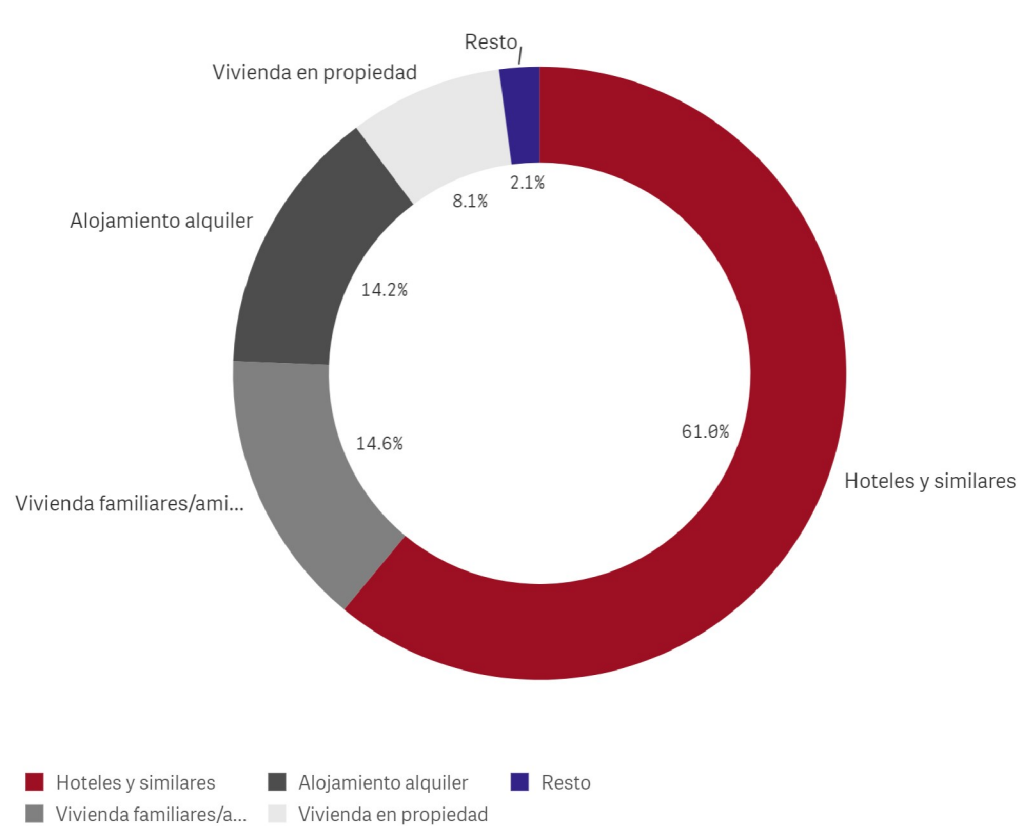


■ Ocio/vacaciones ■ Negocios ■ Estudios
■ Personal (salud, familia) ■ Otros motivos

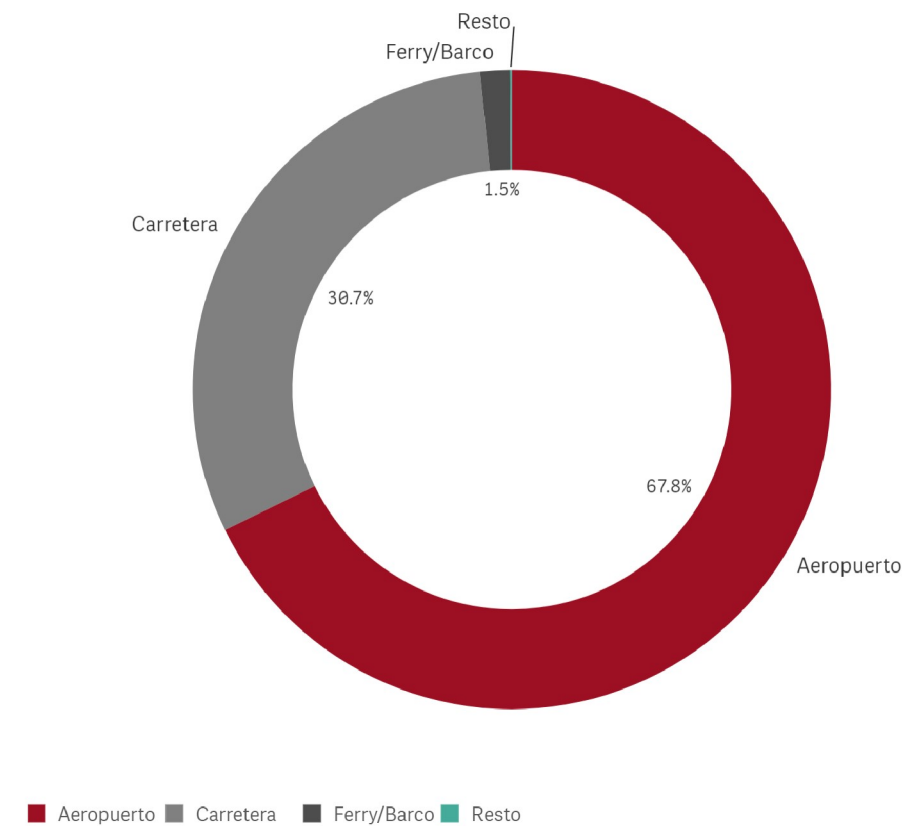
■ Turismo de sol y playa ■ Turismo cultural
■ Otro tipo de ocio ■ Resto

Motivo viaje largo	Q	Cuota
Ocio		100,0
Turismo de sol y playa		46,3
Otro tipo de ocio		26,3
Turismo cultural		21,2
Resto		6,2

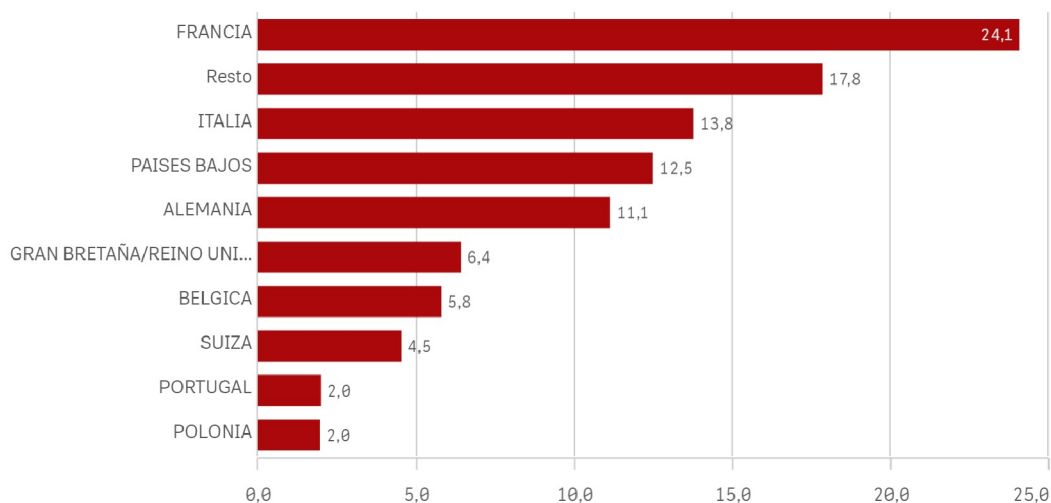
Turistas en VALÈNCIA según tipo de alojamiento



Turistas en VALÈNCIA según tipo de transporte



Turistas con destino en València, según país de origen



Turistas ciudad València

1.302.868

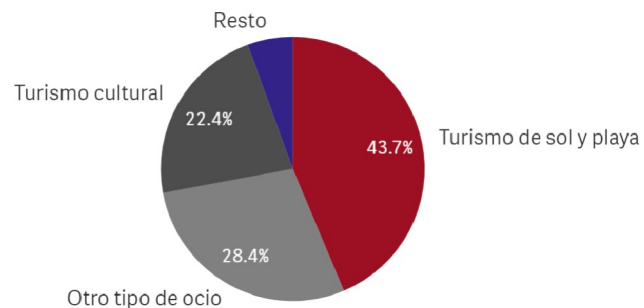
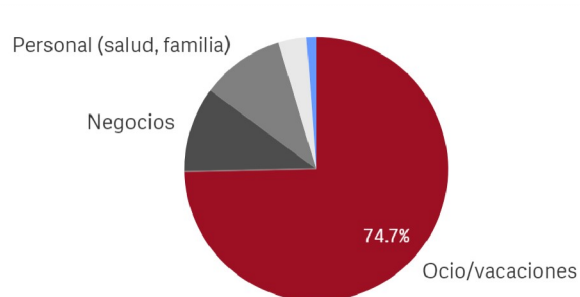
E.M.

8,0

Gasto medio diario

125,9

Turistas en la ciudad de València, según motivo y desglose motivo ocio

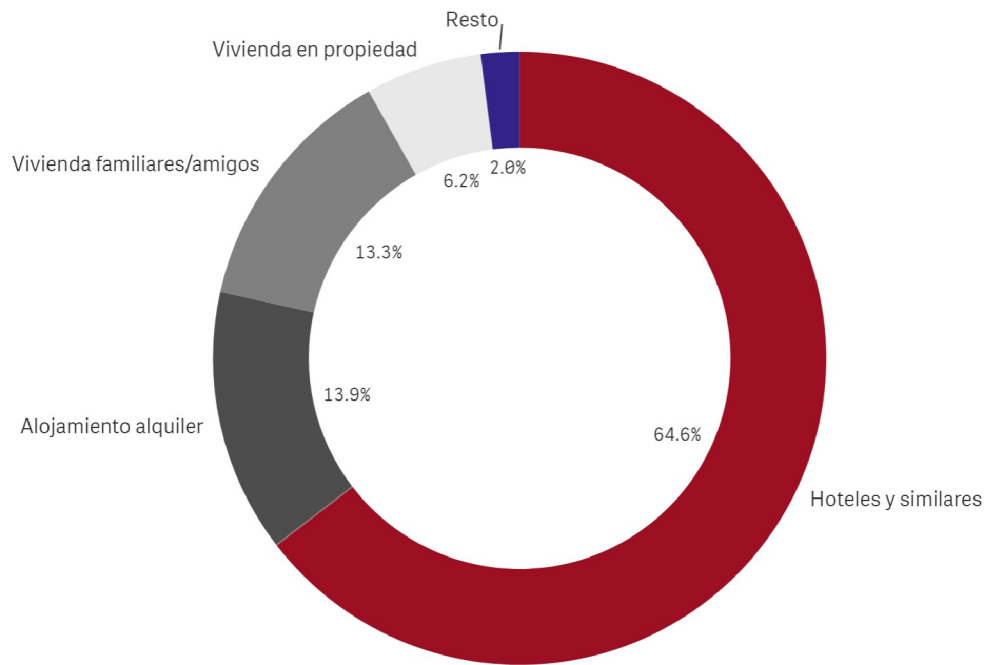


Motivo viaje largo	Cuota
Ocio	100,0
Turismo de sol y playa	43,7
Otro tipo de ocio	28,4
Turismo cultural	22,4
Resto	5,6

■ Ocio/vacaciones
 ■ Personal (salud, familia)
 ■ Estudios
■ Negocios
 ■ Otros motivos

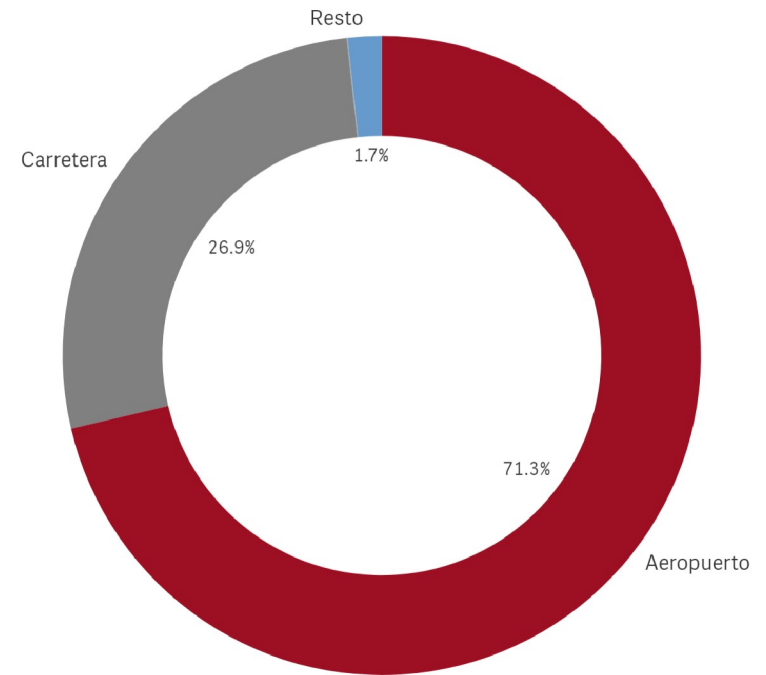
■ Turismo de sol y playa
 ■ Turismo cultural
■ Otro tipo de ocio
 ■ Resto

Turistas en València según tipo de alojamiento



■ Hoteles y similares ■ Vivienda familiares/a... ■ Resto
■ Alojamiento alquiler ■ Vivienda en propiedad

Turistas en València según tipo de transporte



■ Aeropuerto ■ Carretera ■ Resto

Documento elaborado por el Área de Competitividad Turística de Turisme Comunitat Valenciana a partir de las siguientes operaciones estadísticas dirigidas a la demanda del INE.

Demanda turística residente en el extranjero: Frontur-Egatur-Datos provisionales.

En octubre de 2015 la encuesta pasó de Turespaña al INE. El INE ha llevado a término una actualización de la metodología de la encuesta por lo que los resultados no son directamente comparables con los de la serie anterior.

El gasto se refiere al total de conceptos (transporte, alojamientos, compras, restauración, ocio ...) tanto en origen como en destino.

La desagregación de datos por provincias y zonas es posible gracias al Convenio de Colaboración entre el Instituto Nacional de Estadística (INE), la Consellería de Economía Sostenible, Sectores Productivos, Comercio y Trabajo de la Generalitat y Turisme Comunitat Valenciana, de 30 de abril de 2020, en materia de estadísticas de turismo, que contempla, entre otros objetivos, los compromisos de coordinación técnica y apoyo metodológico para la ampliación de la muestra de las operaciones estadísticas FRONTUR y EGATUR en la Comunitat Valenciana que realiza Turisme Comunitat Valenciana.

Esta publicación complementa el análisis sobre la evolución de la demanda realizada en la publicación El Turismo en la Comunitat Valenciana 2021.

MÁS INFORMACIÓN EN:

[Informes mercados emisores extranjeros](#)

[Informes productos](#)

Web: estadistiquesdeturisme.gva.es

Email: estadistiques_turisme@gva.es