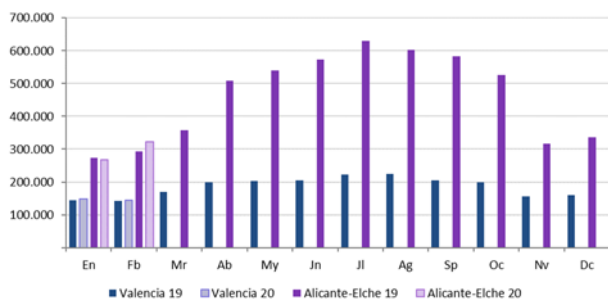


Febrero 2020

NOTA DE COYUNTURA

Llegadas de pasajeros en compañías aéreas de bajo coste, según aeropuerto de destino.

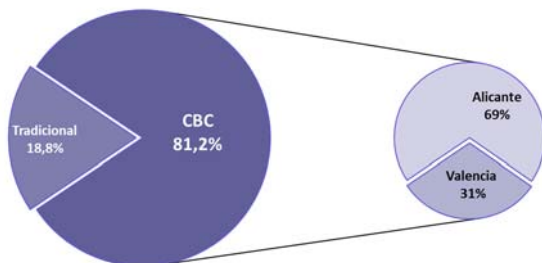
2019-2020



Fuente: Elaboración propia a partir de los registros administrativos de Aena

Distribución de los pasajeros por tipo de compañía aérea y aeropuerto de destino

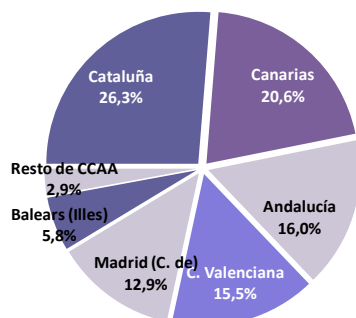
Febrero 2020



Fuente: Elaboración propia a partir de los registros administrativos de Aena

Llegadas de pasajeros internacionales en CBC, por comunidad autónoma de destino

Febrero 2020



Fuente: Elaboración propia a partir de los registros administrativos de Aena

cbc compañías aéreas de bajo coste

COMUNITAT VALENCIANA

En el mes de **febrero**, la Comunitat Valenciana recibió 577.138 pasajeros internacionales, un 6,9% más que el mismo mes del año anterior. La gran mayoría (81,2%) de los pasajeros volaron con una compañía aérea de bajo coste, registrando un aumento del +7,8%. Por su parte, las compañías tradicionales, con el 18,8% restante de los pasajeros, disminuyeron un 3,5%.

El aeropuerto de Alicante acaparó la mayor parte de los pasajeros (64,8%), mientras que Valencia recibió el 35,2%. El aeropuerto de Alicante registró un aumento de pasajeros del 8,2%, y el aeropuerto de Valencia un incremento de 4,6%.

En estos dos meses del año, la Comunitat Valenciana ha sido destino de 884.135 pasajeros internacionales en **CBC**, con un crecimiento acumulado del 3,8%, lo que la sitúa en la cuarta Comunidad de destino, por detrás de Cataluña, Canarias, y Andalucía.

Los pasajeros de **bajo coste** acudieron mayoritariamente al aeropuerto de Alicante, que concentró el 66,9% del total, mientras que el 33,1% restante se decantó por Valencia. En relación al año anterior, el aeropuerto de Alicante mostró un incremento del 4,4% y el aeropuerto de Valencia del 2,6%.

En este periodo, Reino Unido fue el principal mercado emitiendo el 34,6% de los pasajeros de **CBC**. Le siguieron Italia y Países Bajos, con pesos respectivos del 12,2% y 9,3%. Destacan los notables crecimientos de Francia, Polonia e Irlanda.

(* Datos provisionales. Los datos adquieren carácter definitivo transcurridos 12 meses desde su fecha de publicación.

Toda persona que utilice estos datos deberá citar, en cualquier publicación que haga uso de ellos, a Turespaña como fuente del dato y la operación estadística de la que proceden los datos.

ENTRADA DE PASAJEROS EN COMPAÑÍAS AÉREAS de BAJO COSTE con destino COMUNITAT VALENCIANA

Febrero 2020 Entrada de pasajeros según tipo de COMPAÑÍA AÉREA	mensual			acumulado		
	total pasajeros	% verticales	variación interanual	total pasajeros	% verticales	variación interanual
TOTAL	577.138	100,0%	6,9%	1.084.359	100,0%	2,5%
Bajo coste	468.533	81,2%	7,8%	884.135	81,5%	3,8%
Tradicionales	108.605	18,8%	3,5%	200.224	18,5%	-2,6%

SEGÚN MERCADO DE ORIGEN

TOTAL	468.533	100,0%	7,8%	884.135	100,0%	3,8%
Reino Unido	171.217	36,5%	7,4%	305.701	34,6%	2,8%
Italia	51.217	10,9%	-3,6%	107.468	12,2%	-2,2%
Países Bajos	44.274	9,4%	11,1%	82.357	9,3%	8,1%
Alemania	36.802	7,9%	-15,2%	69.993	7,9%	-19,4%
Francia	26.335	5,6%	44,5%	50.642	5,7%	31,2%
Bélgica	19.555	4,2%	7,1%	38.771	4,4%	4,1%
Noruega	19.076	4,1%	16,0%	35.108	4,0%	4,9%
Suecia	12.945	2,8%	2,2%	23.428	2,6%	-4,1%
Polonia	10.286	2,2%	21,5%	20.643	2,3%	15,2%
Irlanda	9.524	2,0%	23,0%	17.757	2,0%	12,6%
Resto de países	67.302	14,4%	17,6%	132.267	15,0%	15,8%

SEGÚN AEROPUERTO DE DESTINO

TOTAL	468.533	100,0%	7,8%	884.135	100,0%	3,8%
Alicante	323.501	69,0%	10,4%	591.238	66,9%	4,4%
Valencia	145.032	31,0%	2,4%	292.897	33,1%	2,6%

SEGÚN COMUNIDAD AUTÓNOMA DE DESTINO

TOTAL	3.014.824	100,0%	2,0%	5.830.639	100,0%	1,0%
Cataluña	792.181	26,3%	-0,1%	1.591.408	27,3%	0,7%
Canarias	620.093	20,6%	3,1%	1.201.853	20,6%	1,8%
Andalucía	482.659	16,0%	4,3%	899.524	15,4%	2,2%
Comunitat Valenciana	468.533	15,5%	7,8%	884.135	15,2%	3,8%
Madrid (C. de)	390.254	12,9%	-2,0%	772.303	13,2%	-2,9%
Baleares (Illes)	173.560	5,8%	-4,2%	296.539	5,1%	-7,6%
Resto de comunidades	87.544	2,9%	5,1%	184.877	3,2%	14,4%

Fuente: Elaboración propia a partir de los registros administrativos de Aena

Más información: Turespaña www.estadisticas.tourspain.es y www.turisme.gva.es

ENTRADA DE PASAJEROS EN COMPAÑÍAS AÉREAS TRADICIONALES con destino COMUNITAT VALENCIANA

Febrero 2020 Entrada de pasajeros según tipo de COMPAÑÍA AÉREA	mensual			acumulado		
	total pasajeros	% verticales	variación interanual	total pasajeros	% verticales	variación interanual
TOTAL	577.138	100,0%	6,9%	1.084.359	100,0%	2,5%
Bajo coste	468.533	81,2%	7,8%	884.135	81,5%	3,8%
Tradicionales	108.605	18,8%	3,5%	200.224	18,5%	-2,6%

SEGÚN MERCADO DE ORIGEN

TOTAL	108.605	100,0%	3,5%	200.224	100,0%	-2,6%
Reino Unido	15.992	14,7%	-18,1%	26.861	13,4%	-26,0%
Bélgica	14.990	13,8%	18,0%	28.561	14,3%	9,8%
Alemania	14.507	13,4%	7,1%	25.200	12,6%	-0,8%
Francia	9.501	8,7%	1,7%	18.997	9,5%	3,5%
Rusia Fed.	8.533	7,9%	16,1%	17.466	8,7%	3,7%
Suiza	7.576	7,0%	2,4%	13.921	7,0%	5,8%
Países Bajos	6.463	6,0%	-3,5%	12.521	6,3%	-1,0%
Portugal	6.420	5,9%	1,9%	12.454	6,2%	-7,1%
Noruega	5.404	5,0%	13,0%	6.781	3,4%	1,2%
Turquía	4.609	4,2%	40,3%	9.870	4,9%	35,0%
Resto de países	14.610	13,5%	4,4%	27.592	13,8%	-6,5%

SEGÚN AEROPUERTO DE DESTINO

TOTAL	108.605	100,0%	3,5%	200.224	100,0%	-2,6%
Alicante	50.604	46,6%	-3,7%	91.454	45,7%	-9,9%
Valencia	58.001	53,4%	10,8%	108.770	54,3%	4,5%

SEGÚN COMUNIDAD AUTÓNOMA DE DESTINO

TOTAL	2.495.225	100,0%	3,3%	5.033.035	100,0%	3,7%
Madrid (C. de)	1.212.269	48,6%	10,8%	2.501.344	49,7%	11,1%
Canarias	545.048	21,8%	-6,8%	1.088.722	21,6%	-8,6%
Cataluña	383.413	15,4%	-3,6%	802.624	15,9%	2,1%
Andalucía	144.065	5,8%	6,0%	263.642	5,2%	6,3%
Comunitat Valenciana	108.605	4,4%	3,5%	200.224	4,0%	-2,6%
País Vasco	48.944	2,0%	13,4%	91.283	1,8%	11,1%
Resto de comunidades	52.881	2,1%	-0,5%	85.196	1,7%	-4,2%

Fuente: Elaboración propia a partir de los registros administrativos de Aena

Más información: Turespaña www.estadisticas.tourspain.es y www.turisme.gva.es

ENTRADA DE PASAJEROS EN COMPAÑÍAS AÉREAS con destino COMUNITAT VALENCIANA

Febrero 2020 Entrada de pasajeros según tipo de COMPAÑÍA AÉREA	mensual			acumulado		
	total	%	variación	total	%	variación
	pasajeros	verticales	interanual	pasajeros	verticales	interanual
TOTAL	577.138	100,0%	6,9%	1.084.359	100,0%	2,5%
Bajo coste	468.533	81,2%	7,8%	884.135	81,5%	3,8%
Tradicional	108.605	18,8%	3,5%	200.224	18,5%	-2,6%

SEGÚN MERCADO DE ORIGEN

TOTAL	577.138	100,0%	6,9%	1.084.359	100,0%	2,5%
Reino Unido	187.209	32,4%	4,7%	332.562	30,7%	-0,3%
Italia	54.843	9,5%	-3,5%	113.977	10,5%	-2,5%
Alemania	51.309	8,9%	-9,9%	95.193	8,8%	-15,2%
Países Bajos	50.737	8,8%	9,0%	94.878	8,7%	6,8%
Francia	35.836	6,2%	30,0%	69.639	6,4%	22,3%
Bélgica	34.545	6,0%	11,6%	67.332	6,2%	6,5%
Noruega	24.480	4,2%	15,3%	41.889	3,9%	4,3%
Suiza	16.371	2,8%	11,7%	28.076	2,6%	5,3%
Suecia	15.612	2,7%	6,1%	27.079	2,5%	-3,3%
Portugal	14.077	2,4%	67,4%	28.550	2,6%	60,4%
Resto de países	92.119	16,0%	11,0%	185.184	17,1%	7,0%

SEGÚN AEROPUERTO DE DESTINO

TOTAL	577.138	100,0%	6,9%	1.084.359	100,0%	2,5%
Alicante	374.105	64,8%	8,2%	682.692	63,0%	2,2%
Valencia	203.033	35,2%	4,6%	401.667	37,0%	3,1%

SEGÚN COMUNIDAD AUTÓNOMA DE DESTINO

TOTAL	5.510.049	100,0%	2,6%	10.863.674	100,0%	2,2%
Madrid (C. de)	1.602.523	29,1%	7,4%	3.273.647	30,1%	7,4%
Cataluña	1.175.594	21,3%	-1,3%	2.394.032	22,0%	1,2%
Canarias	1.165.141	21,1%	-1,8%	2.290.575	21,1%	-3,4%
Andalucía	626.724	11,4%	4,6%	1.163.166	10,7%	3,1%
Comunitat Valenciana	577.138	10,5%	6,9%	1.084.359	10,0%	2,5%
Baleares (Illes)	221.921	4,0%	-3,5%	372.971	3,4%	-7,0%
Resto de comunidades	141.008	2,6%	7,8%	284.924	2,6%	12,9%

Fuente: Elaboración propia a partir de los registros administrativos de Aena

Más información: Turespaña www.estadisticas.tourspain.es y www.turisme.gva.es