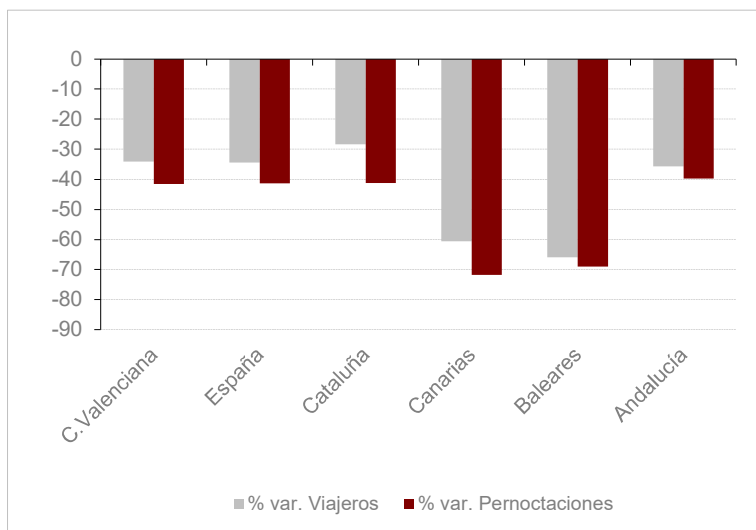


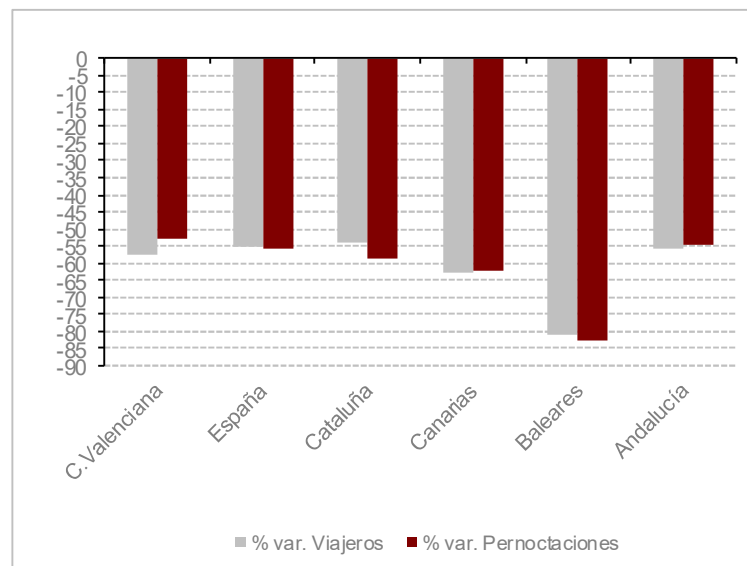
ENCUESTA DE OCUPACIÓN EXTRAHOTELERA Resultados agosto 2020

Fuente: elaborado por el Área de Competitividad Turística (Turisme Comunitat Valenciana) a partir de la encuesta EOAT del INE.

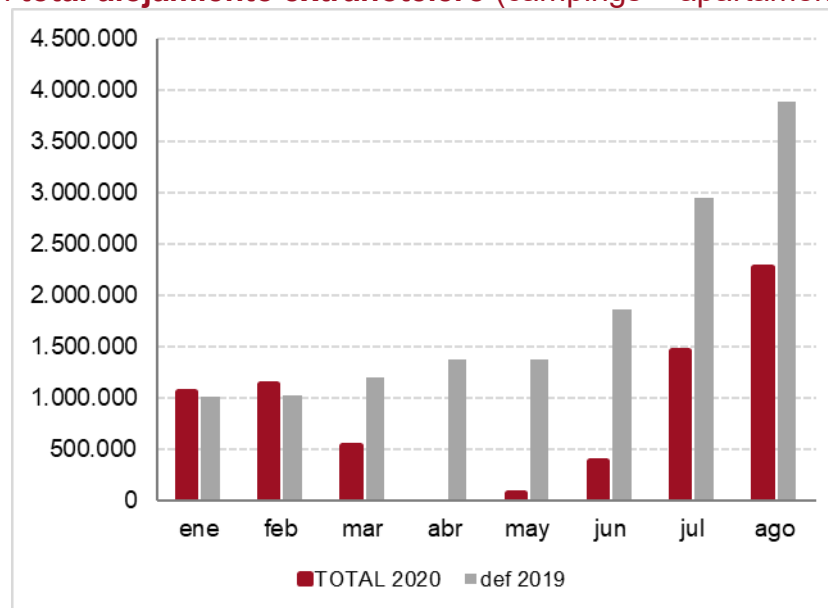
Evolución alojamiento extrahotelero agosto



Evolución alojamiento extrahotelero.
Acumulado enero- agosto



Evolución total alojamiento extrahotelero (campings + apartamentos + rural)



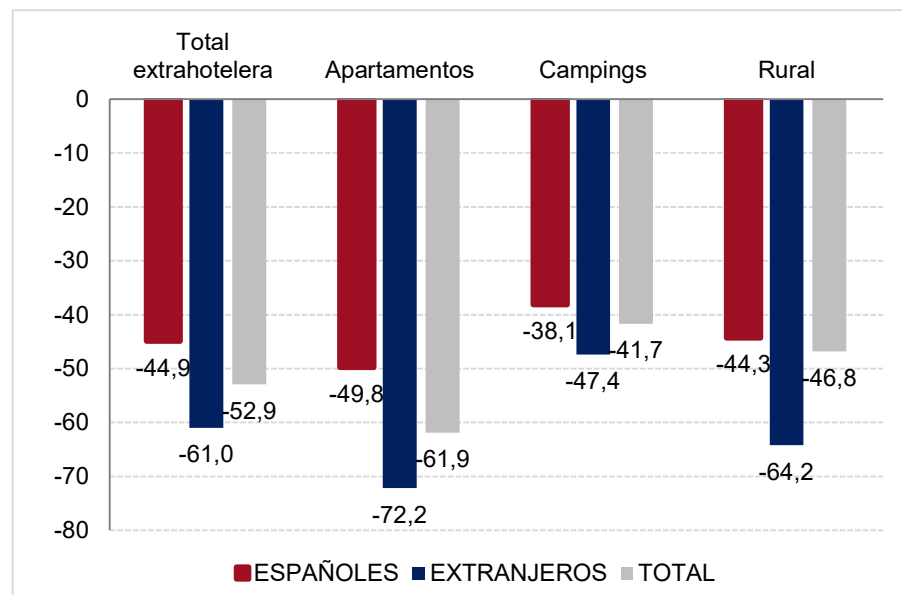
Evolución total alojamiento extrahotelero (campings + apartamentos + rural)

	VIAJEROS TOTALES				PERNOCTACIONES TOTALES			
	Agosto 2020	Variación 2020/2019	Acumulado	Evolución acumulado	Agosto 2020	Variación 2020/2019	Acumulado	Evolución acumulado
Comunitat Valenciana	362.710	-34,1	925.658	-57,5	2.271.665	-41,6	6.906.880	-52,9
España	3.003.536	-34,4	8.222.842	-55,5	14.634.326	-41,4	40.360.880	-55,9
Catalunya	765.089	-28,4	1.801.790	-54,1	4.165.398	-41,2	8.264.971	-59,0
Canarias	142.151	-60,6	920.386	-62,6	810.559	-71,8	7.350.127	-62,0
Balears	130.996	-65,9	257.279	-81,1	681.807	-69,0	1.301.765	-82,8
Andalucía	440.678	-35,7	1.343.930	-55,6	1.884.196	-39,8	5.542.017	-54,8

COMUNITAT VALENCIANA. PRINCIPALES RESULTADOS

	Agosto	Acumulado enero-agosto
Total extrahotelera	<p>En el mes de agosto han continuado las restricciones a la movilidad internacional.</p> <p>El número de viajeros totales ha decrecido un 34,1% y el de pernoctaciones un 41,6%.</p> <p>La demanda residente ha decrecido un 15,3% en viajeros y un 25,6% en pernoctaciones, más que la media nacional, lo que se puede relacionar con un menor número de desplazamientos de vacaciones entre CCAA, al ser una CCAA receptora.</p> <p>La demanda residente en el extranjero ha decrecido un 70,4% en viajeros y un 66,1% en pernoctaciones.</p>	<p>El impacto acumulado de la COVID-19 en la demanda extrahotelera se traduce en un descenso (-57,5%) de viajeros y en un descenso (-52,9%) de pernoctaciones.</p> <p>La demanda nacional decrece en viajeros (-46,5%) y en pernoctaciones (-45%).</p> <p>La demanda extranjera, afectada todavía por restricciones a la movilidad internacional, decrece más, tanto en viajeros (-72,6%) como en pernoctaciones (-59,9%).</p>
Apartaments	<p>El número de viajeros totales ha decrecido un 42,8% y el de pernoctaciones un 48,6%.</p> <p>La Comunitat Valenciana ha sido el primer destino en agosto.</p> <p>El emisor británico ha reducido un 93% las pernoctaciones, el francés un 38,7%.</p> <p>El emisor madrileño ha sido el primer emisor, aunque ha reducido un 37% las pernoctaciones; en el caso del emisor valenciano la reducción es del 13%.</p> <p>El número de plazas ofertadas ha sido un 13,2% inferior a agosto de 2019; el grado de ocupación ha sido del 30,65%.</p>	<p>El número de viajeros totales ha decrecido un 63,4% y el de pernoctaciones un 61,9%.</p> <p>La Comunitat Valenciana ha sido el primer destino en agosto.</p> <p>El emisor británico ha reducido un 82,7% las pernoctaciones, el francés un 62,7%.</p> <p>El emisor madrileño ha sido el primer emisor aunque ha reducido un 53,8% las pernoctaciones; en el caso del emisor valenciano la reducción acumulada es del 33,5%.</p>
Càmpings	<p>El número de viajeros totales ha decrecido un 22,1% y el de pernoctaciones un 30,3%.</p> <p>El número de pernoctaciones de la demanda residente se ha reducido un 18,2%.</p> <p>El número de pernoctaciones ha decrecido un 48% para el Reino Unido, un 70,9% para Francia y un 41,4% para los Países Bajos.</p> <p>El número de parcelas ofertadas ha sido un 4,3% inferior a agosto de 2019; el grado de ocupación ha sido del 21,1%.</p>	<p>El número de viajeros totales ha decrecido un 49% y el de pernoctaciones un 41,7%.</p> <p>La demanda residente acumula un descenso del 38,1% en pernoctaciones.</p> <p>El número de pernoctaciones ha decrecido un 46,1% para el Reino Unido, un 59,5% para Francia y un 44,5% para los Países Bajos.</p>
Rural	<p>Descenso del volumen de viajeros (-15,3%) y de pernoctaciones (-16,3%).</p> <p>El número de pernoctaciones de residentes se ha reducido un 6,8% y el de residentes en el extranjero un 69,4%.</p> <p>La oferta de plazas ha decrecido un 24,1% interanual; el grado de ocupación ha sido del 10,8%.</p>	<p>Descenso de la cifra de viajeros (-50%) y de pernoctaciones (-46,8%).</p> <p>El número de pernoctaciones de residentes acumula un descenso del 44,3% y el de residentes en el extranjero del 64,2%.</p>

Evolución pernoctaciones extrahoteleras acumulado agosto



Evolución pernoctaciones extrahoteleras

COMUNITAT VALENCIANA	Agosto 2020	Variación 2020/2019	Evolución España	Acumulado	Variación 2020/2019	Evolución España
Residentes en España	1.750.751	-25,6	-9,7	3.490.094	-45,0	-36,9
Residentes en el extranjero	520.913	-66,1	-77,4	3.345.023	-59,9	-70,2
Totales	2.271.665	-41,6	-41,4	6.906.880	-52,9	-55,9

Evolución viajeros en alojamiento extrahotelero

COMUNITAT VALENCIANA	Agosto 2020	Variación 2020/2019	Evolución España	Acumulado	Variación 2020/2019	Evolución España
Residentes en España	307.123	-15,3	-6,6	662.438	-46,5	-40,14
Residentes en el extranjero	55.588	-70,4	-78,1	257.697	-72,6	-75,36
Totales	362.710	-34,1	-34,4	925.658	-57,5	-55,46

Evolución apartamentos

COMUNITAT VALENCIANA	Agosto 2020	Variación 2020/2019	Acumulado	Evolución acumulado	Evolución acumulado España
Viajeros	188.385	-42,8	467.276	-63,4	-63,7
Pernoctaciones	1.268.072	-48,6	3.079.451	-61,9	-63,5
Grado ocupación por plazas	30,65	-40,7			
Plazas estimadas	133.031	-13,2			

Evolución de pernoctaciones en apartamentos

COMUNITAT VALENCIANA	Cuota* Agosto	% Variación pernoctaciones Agosto 2020/19	Cuota* acum.	Variación % pernoctaciones Acumulado 2020/19	COMUNITAT VALENCIANA	Cuota* Agosto	Variación % pernoctaciones Agosto 2020/19	Cuota* acum.	Variación % pernoctaciones Acumulado 2020/19
Extranjeros	25,4	-70,3	41,5	-72,2	Espanoles	74,6	-31,4	58,5	-49,8
Reino Unido	5,6	-93,0	15,9	-82,7	C. Madrid	40,5	-37,0	36,7	-53,8
Francia	55,6	-58,7	15,6	-62,7	C. Valenciana	27,7	-13,3	29,5	-33,5
Países Bajos	7,1	-54,1	8,3	-60,0	C. La Mancha	4,8	-46,9	4,7	-63,8
Alemania	6,0	-58,0	4,0	-68,4	C. y León	3,0	-46,2	3,1	-68,7
Países Nórdicos	2,1	-76,2	3,8	-77,1	Catalunya	6,2	-23,3	6,1	-42,4
Italia	2,0	-88,8	2,5	-77,4	País Vasco	4,4	-26,6	3,8	-61,7
Bélgica	6,2	-41,3	4,2	-60,8	Aragón	5,3	-11,1	4,7	-38,9

* Cuota países sobre total extranjeros/españoles

Nota: el acumulado de españoles se ha calculado considerando las pernoctaciones según origen del mes de mayo como 0 para el total CV (marzo y mayo en el caso de CCAA origen); el acumulado de los extranjeros se ha calculado considerando 0 los meses de abril, mayo y junio (y marzo en algunas desagregaciones).

Evolución campings

COMUNITAT VALENCIANA	Agosto 2020	Variación 2020/2019	Acumulado	Evolución acumulado	Evolución acumulado España
Viajeros	153.514	-22,1	394.582	-49,0	-47,5
Pernoctaciones	935.717	-30,3	3.648.630	-41,7	-47,8
Grado ocupación por parcelas	53,89	-21,1			
Parcelas estimadas	24.318	-4,3			

Evolución de pernoctaciones en campings

COMUNITAT VALENCIANA	Cuota* Agosto	Variación 2020/2019	Cuota* Acumulado	Variación 2020/2019
Españoles	79,2	-18,2	44,02	-38,1
Extranjeros	20,8	-55,4	56,0	-47,4
Reino Unido	52,6	-48,0	48,9	-46,1
Alemania	4,4	-62,0	18,7	-41,2
Países Bajos	11,4	-41,4	16,8	-44,5
Francia	15,7	-70,9	9,3	-59,5
Bélgica	5,5	-49,3	6,5	-45,4
Nórdicos	2,6	-38,4	3,9	-40,4

* Cuota países sobre total extranjeros

Evolución alojamiento rural

COMUNITAT VALENCIANA	Agosto 2020	Variación 2020/2019	Acumulado	Evolución acumulado	Evolución acumulado España
Viajeros	20.811	-15,3	63.800	-50,0	-48,8
Pernoctaciones	67.876	-16,3	178.799	-46,8	-41,4
Grado ocupación por plazas	27,27	10,8			
Plazas estimadas	8.015	-24,1			

Evolución de pernoctaciones en alojamiento rural

COMUNITAT VALENCIANA	Cuota Agosto	Variación % pernoctaciones Agosto 2020/19	Cuota* Acumulado	Variación 2020/2019
Españoles*	94,5	-6,8	89,61	-44,3
Extranjeros	5,5	-69,4	10,4	-64,2

* Un 77% de las pernoctaciones tiene como origen la Comunitat Valenciana (media anual 2019).
En el mes de agosto de 2020 los valencianos han hecho el 76,9% de las pernoctaciones.

PROVINCIA DE ALICANTE. PRINCIPALES RESULTADOS

TOTAL EXTRAHOTELERA	Agosto 2020	Variación 2020/19
Viajeros	173.307	-34,3
Pernoctaciones	1.159.814	-45,0
Pernoctaciones residentes en España	774.611	-20,1
Pernoctaciones residentes en el extranjero	385.203	-66,2

APARTAMENTOS	Agosto 2020	Variación 2020/19
Viajeros	93.740	-44,7
Pernoctaciones	673.108	-51,9
Grado ocupación por plazas*	27,56	-42,0
Plazas estimadas	78.703	-16,9
CAMPINGS	Agosto 2020	Variación 2020/19
Viajeros	72.076	-15,5
Pernoctaciones	464.869	-31,7
Grado ocupación por parcelas*	60,41	-19,0
Parcelas estimadas	11.223	-3,8
ALOJAMIENTO RURAL	Agosto 2020	Variación 2020/19
Viajeros	7.491	-18,7
Pernoctaciones	21.837	-21,8
Grado ocupación por plazas*	38,77	6,1
Plazas estimadas	1.815	-25,6

PROVINCIA DE CASTELLÓN. PRINCIPALES RESULTADOS

TOTAL EXTRAHOTELERA	Agosto 2020	Variación 2020/19
Viajeros	96.717	-33,7
Pernoctaciones	607.718	-35,8
Pernoctaciones residentes en España	526.224	-30,4
Pernoctaciones residentes en el extranjero	81.494	-57,1

APARTAMENTOS	Agosto 2020	Variación 2020/19
Viajeros	60.538	-30,0
Pernoctaciones	355.177	-37,1
Grado ocupación por plazas*	37,18	-31,2
Plazas estimadas	30.521	-9,1
CAMPINGS	Agosto 2020	Variación 2020/19
Viajeros	30.408	-42,3
Pernoctaciones	230.671	-35,5
Grado ocupación por parcelas*	44,73	-28,7
Parcelas estimadas	6.777	-5,2
ALOJAMIENTO RURAL	Agosto 2020	Variación 2020/19
Viajeros	5.771	-13,3
Pernoctaciones	21.870	-8,4
Grado ocupación por plazas*	23,59	25,4
Plazas estimadas	2.986	-27,0

PROVINCIA DE VALENCIA. PRINCIPALES RESULTADOS

TOTAL EXTRAHOTELERA	Agosto 2020	Variación 2020/19
Viajeros	92.687	-34,2
Pernoctaciones	504.135	-39,6
Pernoctaciones residentes en España	449.917	-28,4
Pernoctaciones residentes en el extranjero	54.218	-73,6

APARTAMENTOS	Agosto 2020	Variación 2020/19
Viajeros	34.108	-53,4
Pernoctaciones	239.787	-52,1
Grado ocupación por plazas*	32,47	-49,6
Plazas estimadas	23.807	-4,6
CAMPINGS	Agosto 2020	Variación 2020/19
Viajeros	51.029	-13,4
Pernoctaciones	240.177	-21,0
Grado ocupación por parcelas*	52,13	-17,4
Parcelas estimadas	6.318	-4,1
ALOJAMIENTO RURAL	Agosto 2020	Variación 2020/19
Viajeros	7.550	-13,0
Pernoctaciones	24.171	-17,3
Grado ocupación por plazas*	24,20	3,9
Plazas estimadas	3.214	-20,2