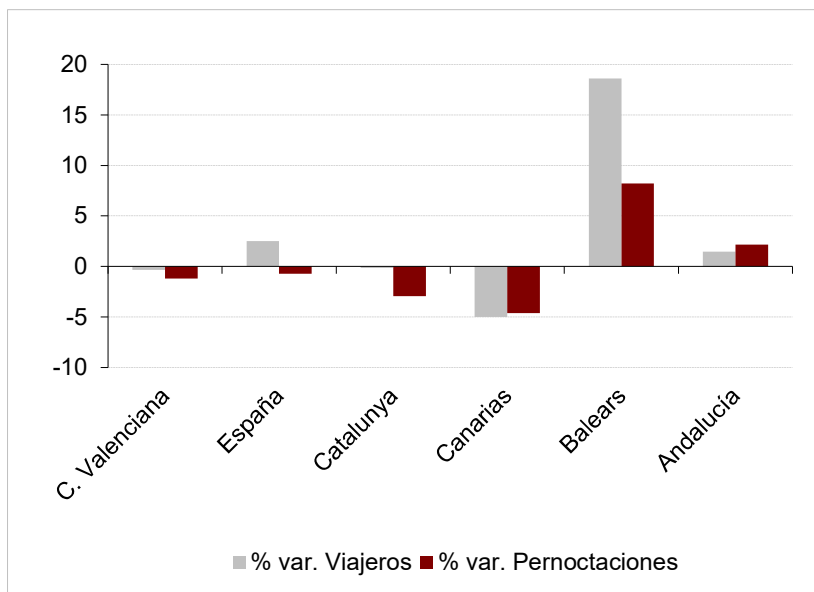


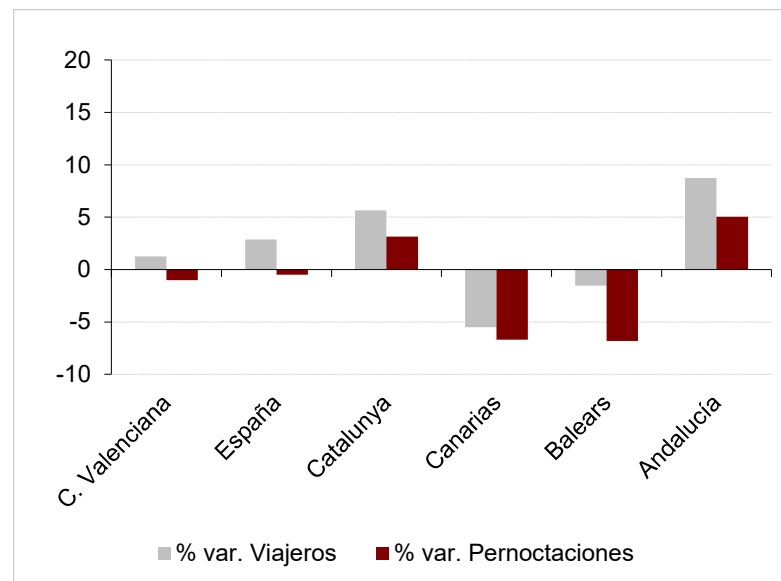
## ENCUESTA DE OCUPACIÓN EXTRAHOTELERA Resultados DICIEMBRE 2019

Fuente: elaborado por el Área de Competitividad Turística (Turisme Comunitat Valenciana) a partir de la encuesta EOAT del INE

Evolución alojamiento extrahotelero **diciembre**



Evolución alojamiento extrahotelero  
**Acumulado enero- diciembre**



Evolución total alojamiento extrahotelero (campings + apartamentos + rural)

	VIAJEROS TOTALES				PERNOCTACIONES TOTALES			
	DICIEMBRE 2019	Variación 2019/2018	Acumulado	Evolución acumulado	DICIEMBRE 2019	Variación 2019/2018	Acumulado	Evolución acumulado
<b>Comunitat Valenciana</b>	138.176	-0,3	2.889.599	1,2	1.060.374	-1,2	19.728.412	-1,0
<b>España</b>	1.242.286	2,5	25.118.334	2,9	6.123.495	-0,7	123.453.448	-0,5
<b>Catalunya</b>	136.088	-0,1	5.046.001	5,7	450.614	-2,9	24.867.302	3,1
<b>Canarias</b>	297.627	-5,0	3.639.490	-5,5	2.433.546	-4,6	28.687.128	-6,7
<b>Balears</b>	14.323	18,6	1.828.615	-1,5	57.124	8,2	10.259.890	-6,8
<b>Andalucía</b>	215.829	1,5	4.155.841	8,7	833.741	2,2	16.610.131	5,0

## COMUNITAT VALENCIANA. PRINCIPALES RESULTADOS

	Diciembre	Acumulado enero-diciembre
<b>Total extrahotelera</b>	<p>Mantenimiento de <b>viajeros</b> (-0,3%) y bajada de <b>pernoctaciones</b> (1,2%).</p> <p>Descenso del número de pernoctaciones de la <b>demanda nacional</b> (-6,1%) y aumento de la <b>extranjera</b> (0,5%).</p>	<p><b>Tercer destino</b> por detrás de Canarias y Cataluña. Evolución positiva de <b>viajeros</b> (1,2%) y descenso de <b>pernoctaciones</b> (-1,0%).</p> <p>Incremento de pernoctaciones de la <b>demanda extranjera</b> (1,3%) y descenso de la demanda <b>nacional</b> (-4,5%).</p>
<b>Apartamentos</b>	<p>Descenso de <b>viajeros</b> (-1,3%) y de <b>pernoctaciones</b> (-7,9%). Han bajado las pernoctaciones del <b>mercado nacional</b> (-7,5%), el emisor madrileño ha bajado un 13,9% y el valenciano un 1,4%.</p> <p>La demanda <b>extranjera</b> ha decrecido (-8,1%). Decrecen las pernoctaciones del principal mercado, a excepción de Alemania.</p> <p>Descenso de la ocupación (-15,3%) e incremento de la oferta (8,6%).</p> <p>Aumento de <b>precios</b> en los apartamentos turísticos españoles (0,73%).</p>	<p><b>Tercer destino</b> en número de <b>pernoctaciones</b> totales. Aumento de <b>viajeros</b> (1,3%) y bajada de pernoctaciones (-1,3%).</p> <p>Han bajado las pernoctaciones del <b>mercado nacional</b> (-4,7%), el emisor madrileño baja un 10,9%, mientras que el valenciano crece un 1,9%.</p> <p>Han crecido las pernoctaciones de residentes en el <b>extranjero</b> (1,1%). Han bajado los principales emisores, excepto el Reino Unido, que crece un 4,2% y Francia un 2,4%.</p>
<b>Campings</b>	<p><b>Primer destino</b> en número de <b>pernoctaciones</b>. Incremento del volumen de <b>viajeros</b> (3,8%) y de pernoctaciones (4,2%).</p> <p>Aumento de la ocupación por parcelas (2,9%) y de la oferta (3,3%).</p> <p>Los <b>precios</b> en los campings españoles han aumentado (2,74%), y también en los bungalós (2,22%).</p> <p>Descenso del número de pernoctaciones de la <b>demanda nacional</b> (-2,3%) e incremento de la <b>extranjera</b> (5,5%), crecen todos los principales mercados emisores, a excepción del Reino Unido.</p>	<p><b>Segundo destino</b> en número de pernoctaciones totales.</p> <p>Crecimiento de <b>viajeros</b> (0,7%) y descenso de <b>pernoctaciones</b> (-0,7%).</p> <p>Descenso de pernoctaciones de la demanda nacional (-5,0%) y crecimiento de la extranjera (1,7%), decrecen las pernoctaciones del Reino Unido (-2,9%), Bélgica se mantiene (-0,1%) y crecen en Francia, Holanda y Alemania.</p>
<b>Rural</b>	<p>Descenso del volumen de <b>viajeros</b> (-6,4%) y de las <b>pernoctaciones</b> (-10,0%).</p> <p>La ocupación decrece (-13,0%) y aumenta la oferta (3,3%).</p> <p>Descenso de los <b>precios</b> en la Comunitat Valenciana (-4,10%) y aumento en España (1,45%).</p>	<p>Aumento de <b>viajeros</b> (3,7%) y mantenimiento de <b>pernoctaciones</b> (-0,2%).</p>

### Evolución pernoctaciones extrahoteleras

COMUNITAT VALENCIANA	DICIEMBRE 2019	Variación 2019/2018	Evolución España	Acumulado	Variación 2019/2018	Evolución España
Residentes en España	257.744	-6,1	-2,2	7.659.276	-4,5	2,3
Residentes en extranjero	802.629	0,5	0,1	12.069.137	1,3	-2,2
<b>Totales</b>	<b>1.060.374</b>	<b>-1,2</b>	<b>-0,7</b>	<b>19.728.412</b>	<b>-1,0</b>	<b>-0,5</b>

### Evolución viajeros en alojamiento extrahotelero

COMUNITAT VALENCIANA	DICIEMBRE 2019	Variación 2019/2018	Evolución España	Acumulado	Variación 2019/2018	Evolución España
Residentes en España	78.650	1,4	3,0	1.573.482	-0,1	4,53
Residentes en el extranjero	59.525	-2,5	1,9	1.316.116	2,9	0,94
<b>Totales</b>	<b>138.176</b>	<b>-0,3</b>	<b>2,5</b>	<b>2.889.599</b>	<b>1,2</b>	<b>2,87</b>

### Evolución apartamentos

COMUNITAT VALENCIANA	DICIEMBRE 2019	Variación 2019/2018	Acumulado	Evolución acumulado	Evolución acumulado España
Viajeros	77.128	-1,3	1.699.645	1,3	1,5
Pernoctaciones	395.744	-7,9	10.594.872	-1,3	-2,5
Grado ocupación por plazas	11,50	-15,3	21,49	-0,6	-2,2
Plazas estimadas	110.964	8,6	125.584	0,1	-0,3

### Evolución de pernoctaciones en apartamentos

COMUNITAT VALENCIANA	Cuota* DICIEMBRE	% Variación pernoctaciones DICIEMBRE 2019/18	Cuota* acum.	Variación % pernoctaciones Acumulado 2019/18	COMUNITAT VALENCIANA	Cuota* DICIEMBRE	Variación % pernoctaciones DICIEMBRE 2019/18	Cuota* acum.	Variación % pernoctaciones Acumulado 2019/18
Extranjeros	68,5	-8,1	59,2	1,1	Españoles	31,5	-7,5	40,8	-4,7
Reino Unido	39,1	-6,7	37,6	4,2	C. Madrid	26,5	-13,9	38,0	-10,9
Francia	4,8	-9,2	13,8	2,4	C. Valenciana	34,8	-1,4	22,4	1,9
Holanda	13,1	-10,6	8,4	-3,6	C. La Mancha	3,5	-1,2	6,6	0,3
Alemania	6,0	7,5	6,0	-2,5	C. y León	3,3	-17,4	5,2	-9,0
Países Nórdicos	6,1	-32,8	6,5	-28,8	Catalunya	9,0	-2,5	5,8	14,8
					País Vasco	4,8	9,5	4,8	-0,9
					Aragón	26,5	-13,9	38,0	-10,9

\* Cuota países sobre total extranjeros/españoles

### Evolución campings

COMUNITAT VALENCIANA	DICIEMBRE 2019	Variación 2019/2018	Acumulado	Evolución acumulado	Evolución acumulado España
Viajeros	44.926	3,8	1.003.305	0,7	4,7
Pernoctaciones	625.839	4,2	8.665.808	-0,7	2,6
Grado ocupación por parcelas	59,28	2,9	57,78	0,1	1,5
Parcelas estimadas	22.049	3,3	23.579	2,1	-0,6

### Evolución de pernoctaciones en campings

COMUNITAT VALENCIANA	Cuota* DICIEMBRE	Variación 2019/2018	Cuota* acumulada	Variación 2019/2018
Españoles	15,5	-2,3	33,9	-5,0
Extranjeros	84,5	5,5	66,1	1,7
Reino Unido	31,4	-3,2	41,4	-2,9
Alemania	21,2	14,7	16,9	3,8
Holanda	12,5	4,8	15,1	6,1
Francia	4,5	2,9	10,1	6,2
Bélgica	5,4	5,0	5,6	0,1

\* Cuota países sobre total extranjeros

### Evolución alojamiento rural

COMUNITAT VALENCIANA	DICIEMBRE 2019	Variación 2019/2018	Acumulado	Evolución acumulado	Evolución acumulado España
Viajeros	16.122	-6,4	186.649	3,7	3,5
Pernoctaciones	38.791	-10,0	467.733	-0,2	1,9
Grado ocupación por plazas	12,14	-13,0	12,32	-1,9	-1,0
Plazas estimadas	10.273	3,3	10.175	1,2	2,8

### Evolución de pernoctaciones en alojamiento rural

COMUNITAT VALENCIANA	Cuota DICIEMBRE	Variación % pernoctaciones DICIEMBRE 2019/18	Cuota acumulada	Variación % pernoctaciones Acumulado 2019/18
Españoles*	92,1	-10,6	85,3	1,3
Extranjeros	7,9	-1,9	14,7	-8,3

\* Un 77% de las pernoctaciones tiene como origen la Comunitat Valenciana (media anual 2018).

## PROVINCIA DE ALICANTE. PRINCIPALES RESULTADOS

	Diciembre	Acumulado enero-diciembre
<b>Total extrahotelera</b>	Bajada de <b>viajeros</b> (-8,8) y de las <b>pernoctaciones</b> (3,9%). El número de pernoctaciones de la demanda nacional ha bajado un 10,6% y la extranjera un 2,4%.	Han bajado los <b>viajeros</b> (-3,9%), y las <b>pernoctaciones</b> (3,4%). La demanda nacional ha bajado un 9,9% y la extranjera un 0,8%.
<b>Apartamentos</b>	Han decrecido los <b>viajeros</b> (-18,1%) y las <b>pernoctaciones</b> (-16,5%).  La ocupación ha bajado un 20,0% y el número de plazas ofertadas ha sido un 4,2% superior.	Han decrecido los <b>viajeros</b> (-7,5%) y las pernoctaciones (-5,2%) Ha decrecido la <b>demanda nacional</b> (-12,6%) y la extranjera (-2,0%); las pernoctaciones de los extranjeros bajan en los principales emisores, a excepción de Reino Unido y Francia. Ha disminuido el grado de ocupación (-4,8%) y la oferta de <b>plazas</b> se ha mantenido (0,2%).
<b>Campings</b>	Aumento del número de <b>viajeros</b> (15,2%) y de <b>pernoctaciones</b> (6,1%).  Incremento de la ocupación (2,0%) y del número de parcelas estimadas (2,5%).	Ha aumentado el volumen de <b>viajeros</b> (1,8%) y ha bajado el número de <b>pernoctaciones</b> (-1,3%). Ha bajado la <b>demanda nacional</b> (-7,9%) y ha crecido la extranjera (0,9%). Han crecido los mercados extranjeros, a excepción de Reino Unido. Se ha mantenido la ocupación (0,2%) y ha crecido el número de parcelas estimadas (2,6%).
<b>Rural</b>	Incremento del volumen de <b>viajeros</b> (2,2%) y bajada de <b>pernoctaciones</b> (-3,2%).  Bajada de la ocupación (-10,9%) e incremento del número de <b>plazas ofertadas</b> (8,3%).	Han crecido tanto los <b>viajeros</b> (21,0%) como las <b>pernoctaciones</b> (12,3%).  Ha crecido el grado de ocupación (10,9%) y ha crecido la oferta de plazas (0,9%).

TOTAL EXTRAHOTELERA ALICANTE	DICIEMBRE 2019	Variación 2019/18	Acumulado	Evolución acumulado
<b>Viajeros</b>	63.379	-8,8	1.440.879	-3,9
<b>Pernoctaciones</b>	701.747	-3,9	12.004.174	-3,4
Pernoctaciones residentes en España	113.582	-10,6	3.156.470	-9,9
Pernoctaciones residentes en el extranjero	588.165	-2,4	8.847.704	-0,8

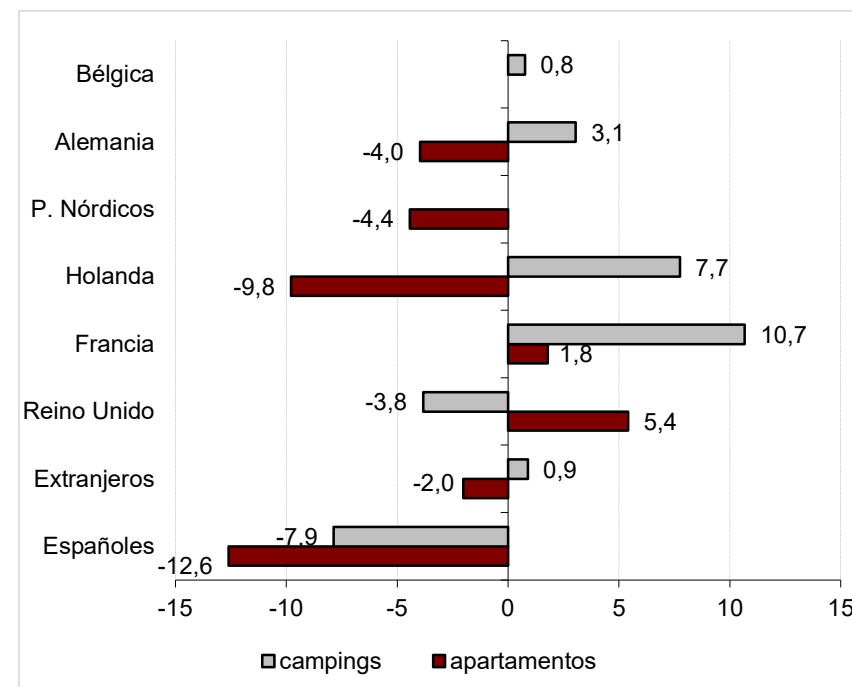


Evolución **Alicante** por modalidades

APARTAMENTOS	DICIEMBRE 2019	Variación 2019/18	Acumulado	Evolución acumulado
Viajeros	39.431	-18,1	950.017	-7,5
Pernoctaciones	263.484	-16,5	6.699.576	-5,2
Grado ocupación por plazas*	10,87	-20,0	20,71	-4,8
Plazas estimadas	78.177	4,2	85.445	0,2
CAMPINGS	DICIEMBRE 2019	Variación 2019/18	Acumulado	Evolución acumulado
Viajeros	19.244	15,2	431.788	1,8
Pernoctaciones	426.695	6,1	5.152.096	-1,3
Grado ocupación por parcelas*	73,94	2,0	69,65	0,2
Parcelas estimadas	10.589	2,5	10.970	2,6
ALOJAMIENTO RURAL	DICIEMBRE 2019	Variación 2019/18	Acumulado	Evolución acumulado
Viajeros	4.704	2,2	59.080	21,0
Pernoctaciones	11.568	-3,2	152.504	12,3
Grado ocupación por plazas*	14,99	-10,9	17,33	10,9
Plazas estimadas	2.469	8,3	2.383	0,9

\*Acumulado sin ponderar

Evolución (%) pernoctaciones.  
Acumulado Alicante **enero-diciembre**



## PROVINCIA DE CASTELLÓN. PRINCIPALES RESULTADOS

	Diciembre	Acumulado enero-diciembre
<b>Total extrahotelera</b>	Descenso de los <b>viajeros</b> (-0,8%) y de las <b>pernoctaciones</b> (-2,7%). La demanda nacional ha bajado un 14,5% y la extranjera ha aumentado un 4,9%.	Crecimiento de los <b>viajeros</b> (6,6%) y de las <b>pernoctaciones</b> (1,9%).  La demanda nacional se mantiene (0,1%) y crece la extranjera (4,5%)
<b>Apartamentos</b>	Han crecido los <b>viajeros</b> (3,3%) y han bajado las pernoctaciones (-10,8%).  Ha bajado la ocupación (-33,1%) y han crecido las <b>plazas</b> ofertadas (33,4%).	Ha crecido el volumen de <b>viajeros</b> (12,8%) y el de <b>pernoctaciones</b> (8,7%). La demanda nacional ha aumentado (10,1%) y también la extranjera (4,6), las pernoctaciones de los extranjeros bajan en los principales emisores, a excepción de Alemania El grado de ocupación acumula un aumento del 7,3%, y la oferta del 4,3%.
<b>Campings</b>	Descenso de la cifra de <b>viajeros</b> (-1,5%) y crecimiento de la de <b>pernoctaciones</b> (2,2%).  Crece la ocupación (8,3%) y el número de <b>parcelas</b> ofertadas (0,6%).	Crece el volumen de <b>viajeros</b> (0,9%), y baja el de <b>pernoctaciones</b> (-2,9%). Ha bajado la <b>demanda nacional</b> (-12,0%) y ha crecido la extranjera (4,5%), con aumentos de todos los principales emisores, a excepción de Bélgica. Ha bajado la <b>ocupación</b> por parcelas (-3,2%) y la oferta ha crecido (1,5%).
<b>Rural</b>	Descenso en el volumen de <b>viajeros</b> (6,3%) y de <b>pernoctaciones</b> (20,5%).  Ha decrecido el ocupación (-19,3%) y la oferta de plazas (-1,5%).	Crece el volumen de <b>viajeros</b> (1,5%) y baja el número de <b>pernoctaciones</b> (-10,5%).  Ha bajado la ocupación (-11,6%) y se ha mantenido la oferta de plazas (0,3%).

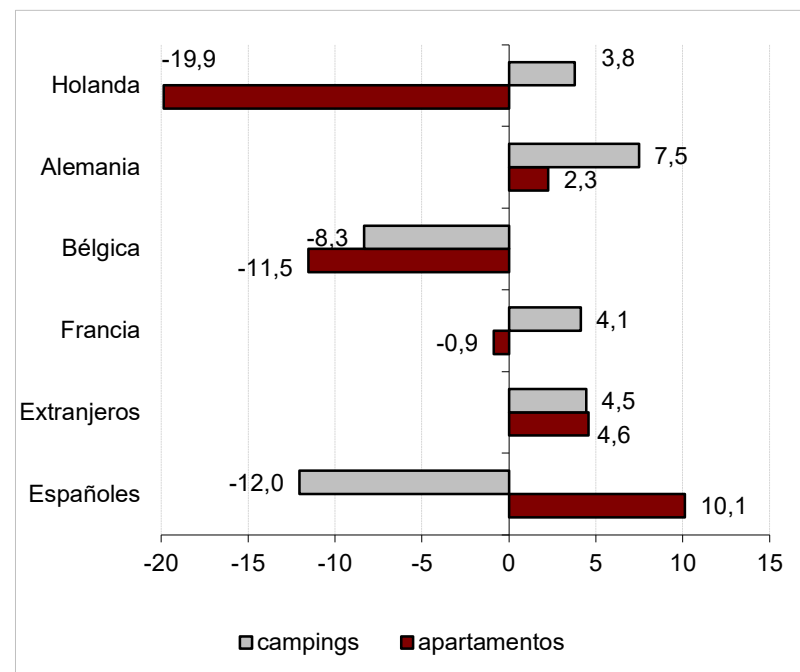
TOTAL EXTRAHOTELERA CASTELLÓN	DICIEMBRE 2019	Variación 2019/18	Acumulado	Evolución acumulado
<b>Viajeros</b>	27.345	-0,8	636.352	6,6
<b>Pernoctaciones</b>	177.829	-2,7	4.045.615	1,9
Pernoctaciones residentes en España	61.064	-14,5	2.357.400	0,1
Pernoctaciones residentes en el extranjero	116.765	4,9	1.688.215	4,5

Evolución **Castellón** por modalidades

APARTAMENTOS	DICIEMBRE 2019	Variación 2019/18	Acumulado	Evolución acumulado
Viajeros	10.001	3,3	320.338	12,8
Pernoctaciones	37.135	-10,8	1.881.105	8,7
Grado ocupación por plazas*	6,77	-33,1	17,83	7,3
Plazas estimadas	17.694	33,4	22.943	4,3
CAMPINGS	DICIEMBRE 2019	Variación 2019/18	Acumulado	Evolución acumulado
Viajeros	12.299	-1,5	268.761	0,9
Pernoctaciones	128.459	2,2	2.043.888	-2,9
Grado ocupación por parcelas*	43,41	8,3	46,00	-3,2
Parcelas estimadas	6.356	0,6	6.685	1,5
ALOJAMIENTO RURAL	DICIEMBRE 2019	Variación 2019/18	Acumulado	Evolución acumulado
Viajeros	5.045	-6,3	47.255	1,5
Pernoctaciones	12.235	-20,5	120.624	-10,5
Grado ocupación por plazas*	10,31	-19,3	8,41	-11,6
Plazas estimadas	3.821	-1,5	3.838	0,3

\*Acumulado media sin ponderar

Evolución (%) pernoctaciones.  
Acumulado Castellón **enero-diciembre**



## PROVINCIA DE VALENCIA. PRINCIPALES RESULTADOS

	Diciembre	Acumulado enero-diciembre
<b>Total extrahotelera</b>	Ha crecido el volumen de <b>viajeros</b> (14,1%) y el de <b>pernoctaciones</b> (12,5%). El número de pernoctaciones ha crecido tanto en el caso de la demanda nacional (9,5%) como en el de la extranjera (15,2%).	Incremento de la cifra de <b>viajeros</b> (7,3%) y de las <b>pernoctaciones</b> (3,9%). La evolución acumulada de *pernoctaciones ha bajado en el caso de la demanda nacional (-0,6%) y ha sido positiva en el de la extranjera (11,0%).
<b>Apartamentos</b>	Ha aumentado el volumen de <b>viajeros</b> (36,5%) y el de <b>pernoctaciones</b> (31,5%).  Se ha incrementado la ocupación (20,5%) y el número de plazas ofrecidas (8,9%).	Los <b>viajeros</b> han crecido un 17,1% y las <b>pernoctaciones</b> un 3,9%. Ha decrecido la <b>demanda nacional</b> (-6,7%) y ha crecido la extranjera (18,4%). Ha crecido la ocupación media (10,3%) y ha bajado la oferta de plazas (-5,5%).
<b>Campings</b>	Descenso de los <b>viajeros</b> (-4,9%) y de las <b>pernoctaciones</b> (-2,7%).  Mantenimiento de la ocupación (0,5%) y aumento de la oferta (8,6%).	Descenso de los <b>viajeros</b> (-1,0%) y aumento de las <b>pernoctaciones</b> (4,8%). Ha crecido la <b>demanda nacional</b> (7,0%) y la extranjera (1,3%) con aumentos de todos los principales emisores extranjeros, a excepción de Francia, Reino Unido y Alemania. Ha crecido la ocupación media (3,1%) y la oferta de <b>parcelas</b> (1,8%).
<b>Rural</b>	Descenso de los <b>viajeros</b> (-11,9%) y de las <b>pernoctaciones</b> (-5,0%). Descenso de la ocupación (-9,7%) y aumento de la oferta de plazas abiertas (5,2%).	Baja el volumen de <b>viajeros</b> (-5,2%) y el número de <b>pernoctaciones</b> (-1,9%).  Ha bajado la ocupación (-3,9%) y ha crecido la oferta de plazas (2,3%).

TOTAL EXTRAHOTELERA VALENCIA	DICIEMBRE 2019	Variación 2019/18	Acumulado	Evolución acumulado
<b>Viajeros</b>	47.450	14,1	812.360	7,3
<b>Pernoctaciones</b>	180.797	12,5	3.678.612	3,9
Pernoctaciones residentes en España	83.098	9,5	2.145.396	-0,6
Pernoctaciones residentes en el extranjero	97.699	15,2	1.533.216	11,0

Evolución València por modalidades

APARTAMENTOS	DICIEMBRE 2019	Variación 2019/18	Acumulado	Evolución acumulado
Viajeros	27.696	36,5	429.290	17,1
Pernoctaciones	95.125	31,5	2.014.192	3,9
Grado ocupación por plazas*	20,28	20,5	28,83	10,3
Plazas estimadas	15.092	8,9	17.196	-5,5
CAMPINGS	DICIEMBRE 2019	Variación 2019/18	Acumulado	Evolución acumulado
Viajeros	13.382	-4,9	302.754	-1,0
Pernoctaciones	70.684	-2,7	1.469.821	4,8
Grado ocupación por parcelas*	48,62	0,5	48,98	3,1
Parcelas estimadas	5.104	8,6	5.924	1,8
ALOJAMIENTO RURAL	DICIEMBRE 2019	Variación 2019/18	Acumulado	Evolución acumulado
Viajeros	6.372	-11,9	80.313	-5,2
Pernoctaciones	14.988	-5,0	194.601	-1,9
Grado ocupación por plazas*	12,12	-9,7	13,15	-3,9
Plazas estimadas	3.983	5,2	3.955	2,3

\*Acumulado media sin ponderar

Evolución (%) pernoctaciones.  
Acumulado Valencia enero-diciembre

