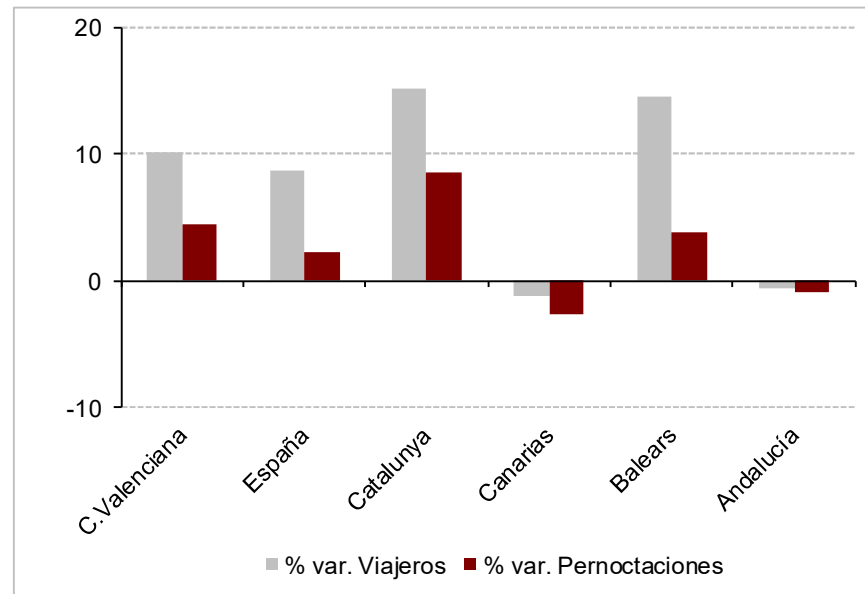


ENCUESTA DE OCUPACIÓN EXTRAHOTELERA Enero 2020

Fuente: Área de Competitividad Turística (Turisme Comunitat Valenciana) a partir de la encuesta EOAP, EOAT y EOTR del INE

Evolución alojamiento extrahotelero enero



Evolución total alojamiento extrahotelero (campings + apartamentos + rural)

	VIAJEROS TOTALES				PERNOCTACIONES TOTALES			
	Enero 2020	% Variación 2020/19	Acumulado	% Variación acumulado 2020/19	Enero 2020	% Variación 2020/19	Acumulado	% Variación Acumulado 2020/19
Comunitat Valenciana	104.171	10,0	104.171	10,0	1.058.698	4,4	1.058.698	4,4
España	887.298	8,6	887.298	8,6	5.429.977	2,2	5.429.977	2,2
Catalunya	93.834	15,2	93.834	15,2	317.999	8,6	317.999	8,6
Canarias	273.584	-1,2	273.584	-1,2	2.524.980	-2,6	2.524.980	-2,6
Balears	8.426	14,5	8.426	14,5	37.439	3,8	37.439	3,8
Andalucía	167.580	-0,6	167.580	-0,6	731.374	-0,9	731.374	-0,9

COMUNITAT VALENCIANA. PRINCIPALES RESULTADOS

	Enero
Total extrahotelera	Crecimiento de viajeros (10,0%) y de pernoctaciones (4,4%). Crecen las pernoctaciones de la demanda nacional (6,5%) y las de la extranjera (4,0%).
Apartamentos	Aumento del volumen de viajeros (17,2%) y de pernoctaciones (1,7%). Descenso de la ocupación (-6,9) mientras que crece la oferta (9,2%). Aumento de precios en los apartamentos turísticos españoles (1,4%). Han crecido las pernoctaciones del mercado nacional (5,4%), el principal emisor –el valenciano- ha crecido un 8,0% mientras que el madrileño ha bajado las pernoctaciones un 10,8%. Ha crecido la demanda extranjera (0,8%). Han decrecido los principales emisores, excepto el alemán.
Campings	Primer destino en número de pernoctaciones y de ocupación. Bajada del volumen de viajeros (-0,5%) y aumento de pernoctaciones (5,9%). Aumento de la ocupación (2,7%) y de la oferta (2,7%). Los precios en los campings españoles ha crecido un 2,5% Incremento del número de pernoctaciones de la demanda nacional (6,5%) y de la extranjera (5,8%). El Reino Unido ha bajado un 0,5%.
Rural	Incremento del volumen de viajeros (14,4%) y de pernoctaciones (12,0%). Crecimiento de la ocupación (13,9%) y bajada de la oferta (1,6%). Aumento de los precios en España (1,0%), y más en la Comunitat Valenciana (1,8%).

COMUNITAT VALENCIANA	viajeros en alojamiento extrahotelero			pernoctaciones en alojamiento extrahotelero		
	Enero 2020	% Variación 2020/19	Evolución España	Enero 2020	% Variación 2020/19	Evolución España
Residentes en España	40.015	13,8	15,4	160.512	6,5	9,9
Residentes en el extranjero	64.156	7,8	3,6	898.183	4,0	0,2
Totales	104.171	10,0	8,6	1.058.698	4,4	2,2

Evolución apartamentos

COMUNITAT VALENCIANA	Enero 2020	% Variación 2020/19	% Variación 2020/19 España
Viajeros	59.025	17,2	5,2
Pernoctaciones	394.598	1,7	-0,4
Grado ocupación por plazas	11,60	-6,9	-0,3
Plazas estimadas	109.667	9,2	-0,2

Evolución campings

COMUNITAT VALENCIANA	Enero 2020	% Variación 2020/19	% Variación 2020/19 España
Viajeros	37.096	-0,5	17,3
Pernoctaciones	646.730	5,9	8,3
Grado ocupación por plazas	62,68	2,7	3,7
Plazas estimadas	21.725	2,7	1,4

Evolución de pernoctaciones en apartamentos y campings, según origen

APARTAMENTOS					CAMPINGS			
COMUNITAT VALENCIANA	Cuota* Enero	% Var. pernoctaciones Enero 2020/19	COMUNITAT VALENCIANA	Cuota* Enero	Var. % pernoctaciones Enero 2020/19	COMUNITAT VALENCIANA	Cuota* Enero	Var. % pernoctaciones Enero 2020/19
Extranjeros	79,3	0,8	Espanoles	20,7	5,4	Espanoles	10,0	6,5
Reino Unido	38,8	-0,6	C. Valenciana	38,9	8,0	Extranjeros	90,0	5,8
Francia	3,5	-23,7	C. Madrid	19,5	-10,8	Reino Unido	36,8	-0,5
Países Bajos	15,6	-2,8	Cast. La Mancha	3,1	-8,5	Alemania	23,3	6,9
Alemania	5,5	6,3	Cast. y León	2,9	0,6	P. Bajos	15,7	8,6
Países Nórdicos	6,3	-22,5	Catalunya	7,6	12,3	Francia	6,8	5,6
Italia	5,1	34,1				P. Nórdicos	6,8	21,0
Bélgica	5,7	-3,0				Bélgica	5,9	20,8

* Cuota países/CC.AA. sobre total extranjeros/españoles

Evolución alojamiento rural

COMUNITAT VALENCIANA	Enero 2020	% Variación 2020/19	Evolución España
Viajeros	8.050	14,4	14,5
Pernoctaciones	17.370	12,0	12,8
Grado ocupación por plazas	6,23	13,9	11,1
Plazas estimadas	8.993	-1,6	1,6

Evolución de pernoctaciones en alojamiento rural

COMUNITAT VALENCIANA	Cuota Enero	Variación % Pernoctaciones Enero 2020/19
Españoles	81,0	13,3
Extranjeros	19,0	6,8

PROVINCIA DE ALICANTE. PRINCIPALES RESULTADOS

Enero	
Total extrahotelera	Han decrecido los viajeros (-1,4%) y crecido las pernoctaciones (2,8%). El número de pernoctaciones de la demanda nacional ha aumentado (2,2%) y también la extranjera (2,8%).
Apartamentos	Han decrecido los viajeros (-6,7%) y las pernoctaciones (-6,1%). Ha bajado la ocupación (-12,3%) y ha crecido la oferta de plazas (6,9%).
Campings	Incremento del número de viajeros (3,5%) y de pernoctaciones (9,2%). Ha crecido la ocupación (1,8%) y el número de parcelas ofertadas (3,7%).
Rural	Aumento del volumen de viajeros (35,1%) y de pernoctaciones (24,6%). Incremento de la ocupación (17,4%) y del número de plazas ofertadas (6,5%).

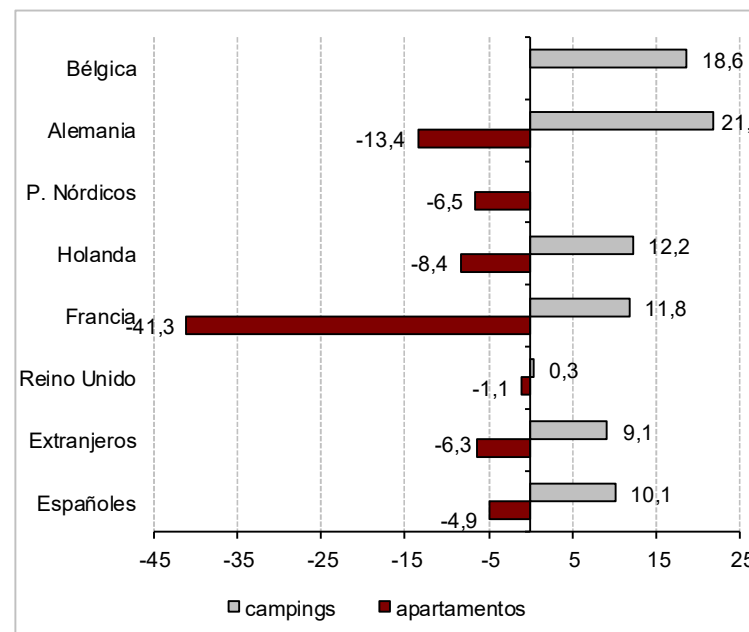
TOTAL EXTRAHOTELERA ALICANTE	Enero 2020	Variación 2020/19
Viajeros	49.730	-1,4
Pernoctaciones	735.228	2,8
Pernoctaciones residentes en España	76.526	2,2
Pernoctaciones residentes en el extranjero	658.702	2,8

Evolución **Alicante** por modalidades

APARTAMENTOS	Enero 2020	Variación 2020/19
Viajeros	29.255	-6,7
Pernoctaciones	287.079	-6,1
Grado ocupación por plazas*	11,73	-12,3
Places estimadas	78.934	6,9
CAMPINGS	Enero 2020	Variación 2020/19
Viajeros	17.467	3,5
Pernoctaciones	441.358	9,2
Grado ocupación por parcelas*	77,98	1,8
Parcelas estimadas	10.590	3,7
ALOJAMIENTO RURAL	Enero 2020	Variación 2020/19
Viajeros	3.008	35,1
Pernoctaciones	6.791	24,6
Grado ocupación por plazas*	9,52	17,4
Plazas estimadas	2.300	6,5

*Acumulado media sin ponderar

Evolución (%) pernoctaciones.
Alicante **enero 2020**



PROVINCIA DE CASTELLÓN. PRINCIPALES RESULTADOS

Enero	
Total extrahotelera	Incremento de los viajeros (8,1%) y de las pernoctaciones (1,3%). El número de pernoctaciones ha subido en el caso de la demanda nacional (12,0%) y bajado en el de la extranjera (-1,4%).
Apartamentos	Han crecido los viajeros (31,8%) y las pernoctaciones (20,6%). Ha bajado la ocupación (-3,7%) por parcelas, al mismo tiempo que ha subido la oferta (25,3%).
Campings	Ha crecido la cifra de viajeros (0,5%) y ha bajado la de pernoctaciones (-2,0%). Ha aumentado la ocupación (7,6%) por parcelas, al tiempo que ha bajado la oferta (-2,0%).
Rural	Ha crecido el volumen de viajeros (8,2%) y el volumen de pernoctaciones (5,5%). Ha aumentado la ocupación (12,3%) y ha disminuido la oferta de plazas (-6,0%).

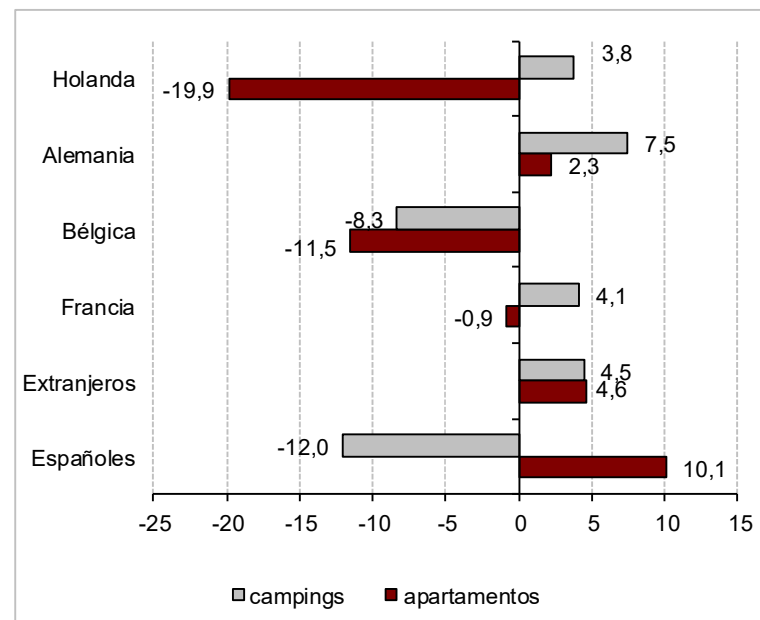
TOTAL EXTRAHOTELERA CASTELLÓN	Enero 2020	Variación 2020/19
Viajeros	16.405	8,1
Pernoctaciones	168.193	1,3
Pernoctaciones residentes en España	37.953	12,0
Pernoctaciones residentes en el extranjero	130.240	-1,4

Evolución Castellón por modalidades

APARTAMENTOS	Enero 2020	Variación 2020/19
Viajeros	4.174	31,8
Pernoctaciones	27.585	20,6
Grado ocupación por plazas*	5,44	-3,7
Plazas estimadas	16.360	25,3
CAMPINGS	Enero 2020	Variación 2020/19
Viajeros	9.863	0,5
Pernoctaciones	135.826	-2,0
Grado ocupación por parcelas*	46,81	7,6
Parcelas estimadas	6.220	-2,0
ALOJAMIENTO RURAL	Enero 2020	Variación 2020/19
Viajeros	2.368	8,2
Pernoctaciones	4.782	5,5
Grado ocupación por plazas*	4,76	12,3
Plazas estimadas	3.242	-6,0

*Acumulado media sin ponderar

Evolución (%) pernoctaciones.
Castellón enero 2020



PROVINCIA DE VALENCIA. PRINCIPALES RESULTADOS

Enero	
Total extrahotelera	Ha crecido el volumen de viajeros (30,8%) y el de pernoctaciones (17,1%). El número de pernoctaciones ha subido tanto en el caso de la demanda nacional (9,8%) como en el de la extranjera (20,5%).
Apartamentos	Ha crecido el volumen de viajeros (61,4%) y el de pernoctaciones (35,0%). Ha subido la ocupación (27,3%) y el número de plazas ofertadas (6,0%).
Campings	Descenso de los viajeros (-7,8%) y aumento de las pernoctaciones (2,5%). Decremento de la ocupación (-1,7%) y aumento de la oferta (6,9%).
Rural	Incremento de los viajeros (2,0%) y de las pernoctaciones (5,0%). Aumento de la ocupación (7,3%) y bajada de la oferta de plazas abiertas (-2,2%).

TOTAL EXTRAHOTELERA VALENCIA	Enero 2020	Variación 2020/19
Viajeros	38.036	30,8
Pernoctaciones	155.277	17,1
Pernoctaciones residentes en España	46.036	9,8
Pernoctaciones residentes en el extranjero	109.241	20,5

Evolución **Valencia** por modalidades

APARTAMENTOS	Enero 2020	Variación 2020/19
Viajeros	25.596	61,4
Pernoctaciones	79.934	35,0
Grado ocupación por plazas*	17,93	27,3
Plazas estimadas	14.372	6,0
CAMPINGS	Enero 2020	Variación 2020/19
Viajeros	9.766	-7,8
Pernoctaciones	69.546	2,5
Grado ocupación por parcelas*	49,79	-1,7
Parcelas estimadas	4.915	6,9
ALOJAMIENTO RURAL	Enero 2020	Variación 2020/19
Viajeros	2.674	2,0
Pernoctaciones	5.797	5,0
Grado ocupación por plazas*	5,42	7,3
Plazas estimadas	3.451	-2,2

*Acumulado media sin ponderar

Evolución (%) pernoctaciones. **Valencia enero 2020**

