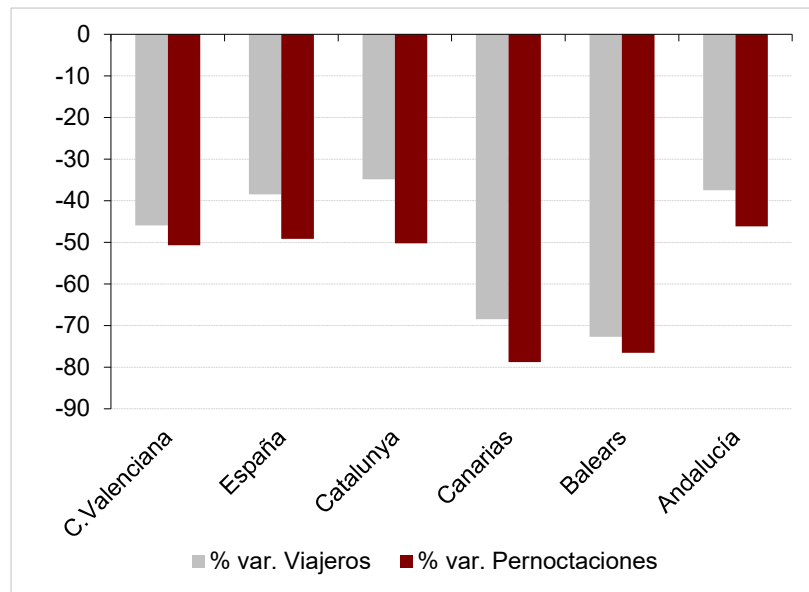


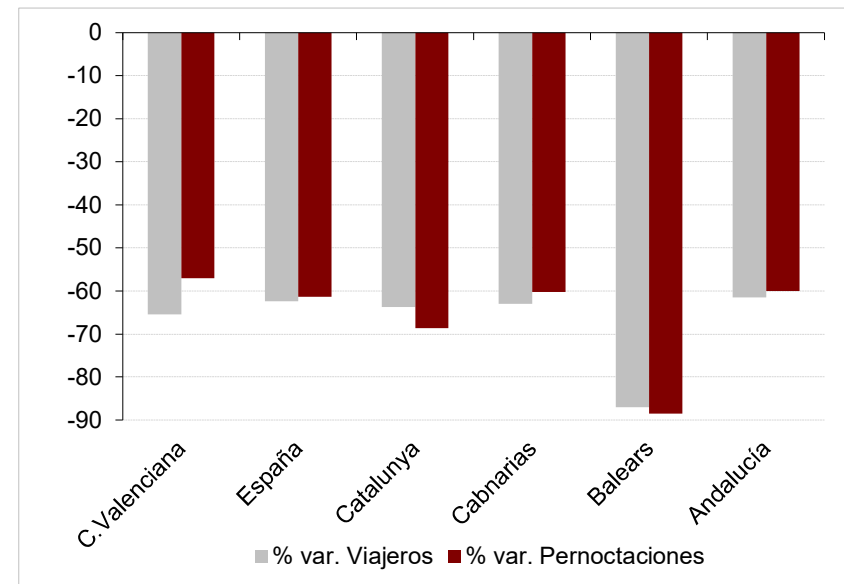
ENCUESTA DE OCUPACIÓN EXTRAHOTELERA Resultados julio 2020

Fuente: elaborado por el Área de Competitividad Turística (Turisme Comunitat Valenciana) a partir de la encuesta EOAT del INE.

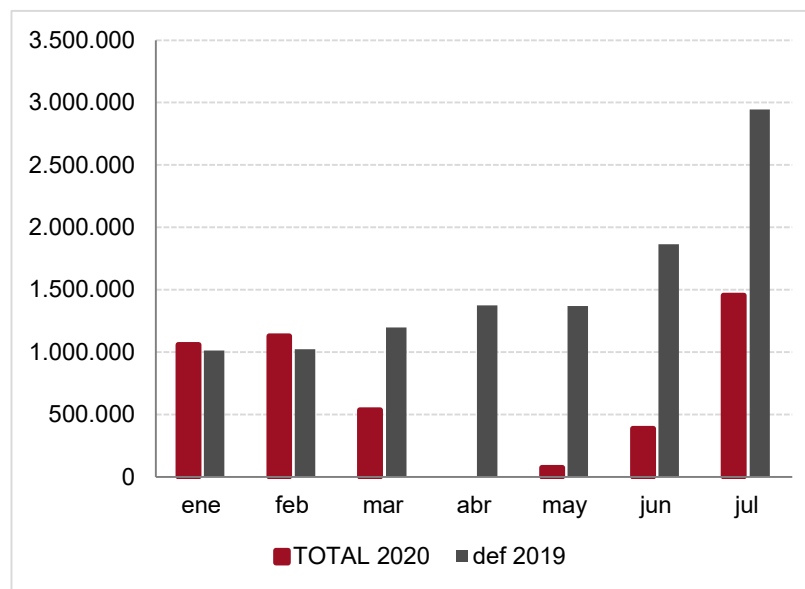
Evolución alojamiento extrahotelero julio



Evolución alojamiento extrahotelero.
Acumulado enero- julio



Evolución total alojamiento extrahotelero (campings + apartamentos + rural)



Evolución total alojamiento extrahotelero (campings + apartamentos + rural)

	VIAJEROS TOTALES				PERNOCTACIONES TOTALES			
	Julio 2020	Variación 2020/2019	Acumulado	Evolución acumulado	Julio 2020	Variación 2020/2019	Acumulado	Evolución acumulado
Comunitat Valenciana	230.958	-45,9	562.948	-65,4	1.452.964	-50,7	4.635.215	-57,0
España	2.269.708	-38,5	5.219.306	-62,4	9.834.382	-49,2	25.726.552	-61,4
Catalunya	564.889	-34,9	1.036.701	-63,7	2.650.908	-50,3	4.099.573	-68,6
Canarias	106.706	-68,5	778.235	-63,0	552.551	-78,8	6.539.568	-60,2
Balears	95.142	-72,7	126.283	-87,0	477.393	-76,5	619.958	-88,5
Andalucía	345.594	-37,5	903.252	-61,5	1.314.129	-46,2	3.657.821	-60,0

COMUNITAT VALENCIANA. PRINCIPALES RESULTADOS

	Julio	Acumulado enero-julio
Total extrahotelera	<p>Julio ha sido el primer mes completo de “nueva normalidad” en España desprendido de la desescalada, aunque han continuado las restricciones a la movilidad internacional. El número de viajeros totales ha decrecido un 45,9% y el de pernoctaciones un 50,7%.</p> <p>La demanda residente ha decrecido un 29,1% en viajeros y un 35,5% en pernoctaciones, más que la media nacional, lo que se puede relacionar con un menor número de desplazamientos de vacaciones entre CCAA, al ser una CCAA receptora. La demanda residente en el extranjero ha decrecido un 74,9% en viajeros y un 70% en pernoctaciones.</p>	<p>El impacto acumulado de la Covid-19 en la demanda extrahotelera se traduce en un descenso (-65,4%) de viajeros y en un descenso (-57%) de pernoctaciones. La demanda nacional decrece en viajeros (-59,4%) y en pernoctaciones (-56,4%).</p> <p>La demanda extranjera, afectada todavía por restricciones a la movilidad internacional, decrece más, tanto en viajeros (-73,1%) como en pernoctaciones (58,5%).</p>
Apartamentos	<p>El número de viajeros totales ha decrecido un 55,4% y el de pernoctaciones un 59,1%.</p> <p>La Comunitat Valenciana ha sido el primer destino en julio.</p> <p>La demanda residente ha decrecido un 37,2% en viajeros y un 43,7% en pernoctaciones. El número de pernoctaciones con origen en Madrid ha decrecido un 47,1%, mientras que el número de pernoctaciones de los valencianos lo ha hecho en un 17,4%.</p> <p>La demanda residente en el extranjero ha decrecido un 77,6% en viajeros y un 77,6% en pernoctaciones.</p> <p>El número de plazas ofertadas ha sido un 13,7% inferior a julio de 2019; el grado de ocupación ha sido del 18,61%.</p>	<p>El número de viajeros totales ha decrecido un 55,4% y el de pernoctaciones un 59,1%.</p> <p>La demanda residente ha decrecido un 37,2% en viajeros y un 43,7% en pernoctaciones.</p> <p>La demanda residente en el extranjero ha decrecido un 77,6% en viajeros y un 77,6% en pernoctaciones.</p>
Campings	<p>El número de viajeros totales ha decrecido un 31,2% y el de pernoctaciones un 36,9%.</p> <p>La demanda residente ha decrecido un 19,9% en viajeros y un 26,1% en pernoctaciones.</p> <p>La demanda residente en el extranjero ha decrecido un 66% en viajeros y un 53,9% en pernoctaciones.</p> <p>El número de parcelas ofertadas ha sido un 9,1% inferior a julio de 2019; el grado de ocupación ha sido del 19,9%.</p>	<p>El número de viajeros totales ha decrecido un 58,2% y el de pernoctaciones un 44,8%.</p> <p>La demanda residente ha decrecido un 47,1% en viajeros y un 49,4% en pernoctaciones.</p> <p>La demanda residente en el extranjero ha decrecido un 65,7% en viajeros y un 43,6% en pernoctaciones.</p>
Rural	<p>Descenso del volumen de viajeros (-23,3%) y de pernoctaciones (-32,1%).</p> <p>La ocupación decrece (-3,1%) y la oferta ha sido inferior (-29,8%).</p>	<p>Descenso de la cifra de viajeros (-58,3%) y de pernoctaciones (-56,6%).</p>

Evolución pernoctaciones extrahoteleras

COMUNITAT VALENCIANA	Julio 2020	Variación 2020/2019	Evolución España	Acumulado	Variación 2020/2019	Evolución España
Residentes en España	1.078.878	-36,5	-16,8	1.739.343	-56,4	-51,2
Residentes en el extranjero	374.087	-70,0	-76,9	2.824.110	-58,5	-68,2
Totales	1.452.964	-50,7	-49,2	4.635.215	-57,0	-61,4

Evolución viajeros en alojamiento extrahotelero

COMUNITAT VALENCIANA	Julio 2020	Variación 2020/2019	Evolución España	Acumulado	Variación 2020/2019	Evolución España
Residentes en España	191.475	-29,1	-9,8	355.315	-59,4	-52,62
Residentes en el extranjero	39.483	-74,9	-75,9	202.109	-73,1	-74,60
Totales	230.958	-45,9	-38,5	562.948	-65,4	-62,40

Evolución apartamentos

COMUNITAT VALENCIANA	Julio 2020	Variación 2020/2019	Acumulado	Evolución Acumulado	Evolución Acumulado España
Viajeros	118.596	-55,4	278.891	-70,6	-68,0
Pernoctaciones	756.548	-59,1	1.811.379	-67,7	-66,2
Grado ocupación por plazas	18,61	-52,6	8,57		
Plazas estimadas	130.819	-13,7	71.094		

Evolución de pernoctaciones en apartamentos

COMUNITAT VALENCIANA	Cuota* Julio	% Variación pernoctaciones Julio 2020/19	COMUNITAT VALENCIANA	Cuota* Julio	Variación % pernoctaciones Julio 2020/19
Extranjeros	24,7	-77,6	Espanoles	100,0	-43,7
Reino Unido	12,2	-91,2	C. Madrid	38,9	-47,1
Francia	35,1	-61,1	C. Valenciana	29,1	-17,4
P. Bajos	9,4	-65,2	C. La Mancha	5,2	-65,4
Alemania	8,1	-66,2	C. i León	3,7	-66,6
P. Nórdicos	5,0	-83,3	Catalunya	5,9	-15,1
Italia	2,4	-86,6	P. Vasco	3,3	-52,2
Bélgica	8,3	-61,8	Aragón	4,9	-38,6

* Cuota países sobre total extranjeros/españoles

Evolución campings

COMUNITAT VALENCIANA	Julio 2020	Variación 2020/2019	Acumulado	Evolución Acumulado	Evolución Acumulado España
Viajeros	97.415	-31,2	241.068	-58,2	-56,5
Pernoctaciones	648.071	-36,9	2.712.913	-44,8	-54,9
Grado ocupación por parcelas	46,26	-19,9	47,93		
Parcelas estimadas	23.111	-9,1	14.352		

Evolución de pernoctaciones en campings

COMUNITAT VALENCIANA	Cuota* Julio	Variación 2020/2019
Espanoles	71,6	-26,1
Extranjeros	28,4	-53,9
Reino Unido	55,1	-47,0
Alemania	5,9	-46,0
Países Bajos	11,1	-45,5
Francia	12,0	-70,0
Bélgica	6,4	-52,5
Nórdicos	2,5	-62,7

* Cuota países sobre total extranjeros

Evolución alojamiento rural

COMUNITAT VALENCIANA	Julio 2020	Variación 2020/2019	Acumulado	Evolución Acumulado	Evolución Acumulado España
Viajeros	14.947	-23,3	42.989	-58,3	-57,3
Pernoctaciones	48.345	-32,1	110.923	-56,6	-52,9
Grado ocupación por plazas	20,83	-3,1	8,36	-27,6	-36,1
Plazas estimadas	7.463	-29,8	5.024	-50,4	-45,3

Evolución de pernoctaciones en alojamiento rural

COMUNITAT VALENCIANA	Cuota Julio	Variación % pernoctaciones Julio 2020/19
Españoles*	93,6	-25,2
Extranjeros	6,4	-71,1

* Un 77% de las pernoctaciones tiene como origen la Comunitat Valenciana (media anual 2019).

PROVINCIA DE ALICANTE. PRINCIPALES RESULTADOS

TOTAL EXTRAHOTELERA	Julio 2020	Variación 2020/19
Viajeros	103.568	-48,5
Pernoctaciones	702.074	-53,8
Pernoctaciones residentes en España	421.479	-29,6
Pernoctaciones residentes en el extranjero	280.595	-69,6

APARTAMENTOS	Julio 2020	Variación 2020/19
Viajeros	58.840	-54,5
Pernoctaciones	364.124	-61,7
Grado ocupación por plazas*	14,49	-55,7
Plazas estimadas	81.025	-13,6
CAMPINGS	Julio 2020	Variación 2020/19
Viajeros	39.038	-39,6
Pernoctaciones	321.796	-41,3
Grado ocupación por parcelas*	54,93	-16,8
Parcelas estimadas	10.349	-11,4
ALOJAMIENTO RURAL	Julio 2020	Variación 2020/19
Viajeros	5.690	-19,1
Pernoctaciones	16.154	-26,8
Grado ocupación por plazas*	32,80	16,3
Plazas estimadas	1.576	-37,1

PROVINCIA DE CASTELLÓN. PRINCIPALES RESULTADOS

TOTAL EXTRAHOTELERA	Julio 2020	Variación 2020/19
Viajeros	61.631	-46,6
Pernoctaciones	359.109	-51,3
Pernoctaciones residentes en España	310.756	-47,1
Pernoctaciones residentes en el extranjero	48.353	-67,8

APARTAMENTS	Julio 2020	Variación 2020/19
Viajeros	35.027	-52,8
Pernoctaciones	202.408	-56,8
Grado ocupación por plazas*	22,35	-50,7
Plazas estimadas	29.029	-12,8
CAMPINGS	Julio 2020	Variación 2020/19
Viajeros	22.265	-39,4
Pernoctaciones	140.086	-44,2
Grado ocupación por parcelas*	33,59	-31,7
Parcelas estimadas	6.257	-12,5
ALOJAMIENTO RURAL	Julio 2020	Variación 2020/19
Viajeros	4.339	-3,0
Pernoctaciones	16.615	-5,6
Grado ocupación por plazas*	19,12	36,8
Plazas estimadas	2.801	-31,0

PROVINCIA DE VALENCIA. PRINCIPALES RESULTADOS

TOTAL EXTRAHOTELERA	Julio 2020	Variación 2020/19
Viajeros	65.760	-40,6
Pernoctaciones	391.781	-43,0
Pernoctaciones residentes en España	346.644	-32,4
Pernoctaciones residentes en el extranjero	45.137	-74,1

APARTAMENTOS	Julio 2020	Variación 2020/19
Viajeros	24.729	-60,5
Pernoctaciones	190.016	-55,6
Grado ocupación por plazas*	29,48	-47,3
Plazas estimadas	20.765	-15,5
CAMPINGS	Julio 2020	Variación 2020/19
Viajeros	36.113	-10,2
Pernoctaciones	186.188	-18,0
Grado ocupación por parcelas*	44,66	-14,9
Parcelas estimadas	6.504	-1,3
ALOJAMIENTO RURAL	Julio 2020	Variación 2020/19
Viajeros	4.918	-38,4
Pernoctaciones	15.577	-50,6
Grado ocupación por plazas*	16,26	-34,7
Plazas estimadas	3.085	-24,1