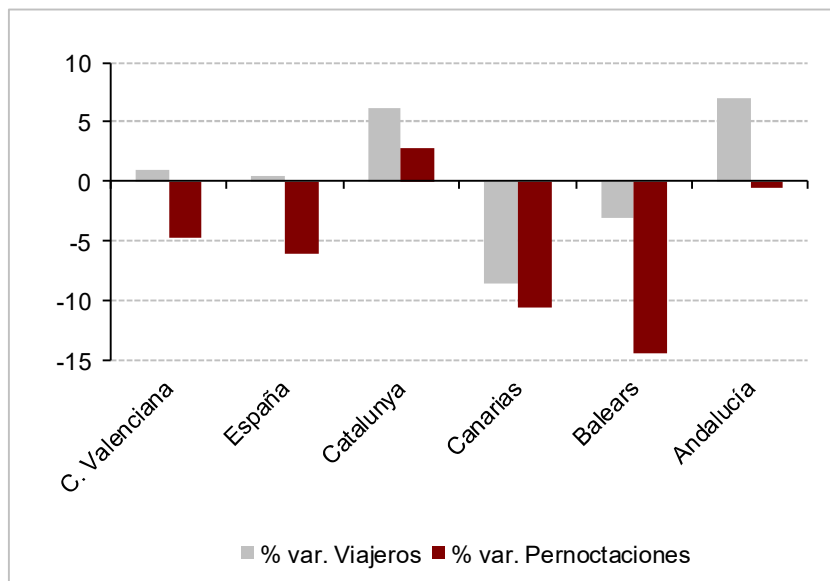


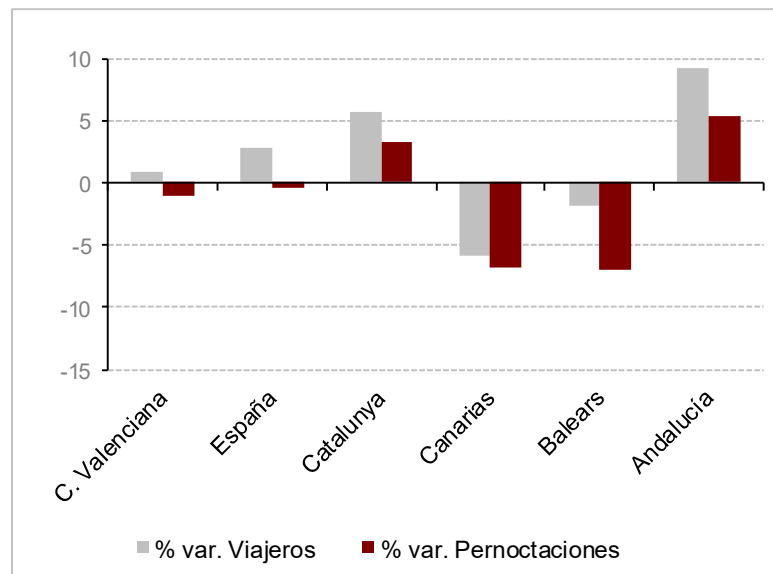
ENCUESTA DE OCUPACIÓN EXTRAHOTELERA Resultados OCTUBRE 2019

Fuente: elaborado por el Área de Competitividad Turística (Turisme Comunitat Valenciana) a partir de la encuesta EOAT del INE.

Evolución alojamiento extrahotelero **octubre**



Evolución alojamiento extrahotelero.
Acumulado enero - octubre



Evolución **total alojamiento extrahotelero** (campings + apartamentos + rural)

	VIAJEROS TOTALES				PERNOCTACIONES TOTALES			
	OCTUBRE 2019	Variación 2019/2018	Acumulado	Evolución acumulada	OCTUBRE 2019	Variación 2019/2018	Acumulado	Evolución Acumulado
Comunitat Valenciana	203.914	0,9	2.616.583	0,9	1.390.054	-4,7	17.646.240	-1,1
España	1.780.990	0,5	22.692.862	2,8	8.128.772	-6,1	111.605.616	-0,4
Catalunya	277.486	6,2	4.763.350	5,6	1.050.886	2,8	23.988.440	3,2
Canarias	307.156	-8,5	3.044.392	-5,8	2.319.039	-10,6	23.867.896	-6,9
Balears	143.355	-3,0	1.797.312	-1,9	822.368	-14,5	10.135.595	-7,0
Andalucía	319.281	7,1	3.735.565	9,2	1.200.221	-0,5	15.005.158	5,4

COMUNITAT VALENCIANA. PRINCIPALES RESULTADOS

	Octubre	Acumulado enero-octubre
Total extrahotelera	<p>Crecimiento de viajeros (0,9%) y bajada de pernoctaciones (-4,7%).</p> <p>Descenso del número de pernoctaciones de la demanda nacional (-11,6%) y de la extranjera (-2,9%).</p>	<p>Tercer destino por detrás de Catalunya y Canarias. Evolución positiva de viajeros (0,9%) y descenso de pernoctaciones (-1,1%).</p> <p>Incremento de pernoctaciones de la demanda extranjera (1,4%) y descenso de la demanda nacional (-4,5%).</p>
Apartamentos	<p>Crecimiento de viajeros (2,2%) y descenso de pernoctaciones (-5,7%).</p> <p>Han decrecido las pernoctaciones del mercado nacional (-15,5%), el emisor madrileño ha bajado un 32,6% y el valenciano un 2,7%.</p> <p>La demanda extranjera también ha decrecido (-3,2%). Crecen las pernoctaciones de Reino Unido, Francia y Holanda.</p> <p>Descenso de la ocupación (-7,0%) e incremento de la oferta (1,3%).</p> <p>Aumento de precios en los apartamentos turísticos españoles (1,58%).</p>	<p>Segundo destino en número de pernoctaciones totales. Aumento de viajeros (1,4%) y bajada ligera de pernoctaciones (-0,7%).</p> <p>Han bajado las pernoctaciones del mercado nacional (-4,7%), el emisor madrileño baja un 11,2%, mientras que el valenciano crece un 2,1%.</p> <p>Han crecido las pernoctaciones de residentes en el extranjero (2,4%). Han bajado los principales emisores, excepto el Reino Unido, que crece un 6,3% y Francia un 2,5%.</p>
Campings	<p>Segundo destino en número de pernoctaciones.</p> <p>Descenso del volumen de viajeros (-3,8%) y de pernoctaciones (-4,2%).</p> <p>Descenso de la ocupación por parcelas (-1,1%) y aumento de la oferta (2,7%).</p> <p>Los precios en los campings españoles han aumentado (3,23%), especialmente a los bungalós (5,10%).</p> <p>Descenso del número de pernoctaciones de la demanda nacional (-10,7%) y de la extranjera (-2,7%), decrecen todos los principales mercados emisores, a excepción de Holanda.</p>	<p>Segundo destino en número de pernoctaciones totales. Mantenimiento de viajeros (-0,1%) y descenso de pernoctaciones (-1,7%).</p> <p>Descenso de pernoctaciones de la demanda nacional (-5,0%) y mantenimiento de la extranjera (0,3%), decrecen las pernoctaciones del Reino Unido (-3,5%) y Bélgica (-2,3%) y crecen Francia, Holanda y Alemania.</p>
Rural	<p>Incremento del volumen de viajeros (18,1%) y de las pernoctaciones (5,9%).</p> <p>La ocupación crece (3,6%) y también la oferta (2,2%).</p> <p>Aumento de los precios de la Comunitat Valenciana (0,90%) y de España (1,23%).</p>	<p>Aumento de viajeros (2,8%) y descenso ligero de pernoctaciones (-0,6%).</p>

Evolución pernoctaciones extrahoteleras

COMUNITAT VALENCIANA	OCTUBRE 2019	Variación 2019/2018	Evolución España	Acumulado	Variación 2019/2018	Evolución España
Residentes en España	276.848	-11,6	-7,7	7.192.918	-4,5	2,5
Residentes en el extranjero	1.113.206	-2,9	-5,4	10.453.324	1,4	-2,3
Totales	1.390.054	-4,7	-6,1	17.646.240	-1,1	-0,4

Evolución viajeros en alojamiento extrahotelero

COMUNITAT VALENCIANA	OCTUBRE 2019	Variación 2019/2018	Evolución España	Acumulado	Variación 2019/2018	Evolución España
Residentes en España	78.351	-3,5	-0,1	1.431.811	-0,7	4,50
Residentes en el extranjero	125.563	3,9	1,0	1.184.772	2,9	0,74
Totales	203.914	0,9	0,5	2.616.583	0,9	2,76

Evolución apartamentos

COMUNITAT VALENCIANA	OCTUBRE 2019	Variación 2019/2018	Acumulado	Evolución acumulado	Evolución acumulado España
Viajeros	112.753	2,2	1.549.154	1,4	1,3
Pernoctaciones	653.108	-5,7	9.800.825	-0,7	-2,4
Grado ocupación por plazas	17,73	-7,0	23,46	1,1	-1,5
Plazas estimadas	118.705	1,3	128.349	-1,1	-0,9

Evolución de pernoctaciones en apartamentos

COMUNITAT VALENCIANA	Cuota* OCTUBRE	% Variación pernoctaciones OCTUBRE 2019/18	Cuota* acum.	Variación % pernoctaciones Acumulado 2019/18	COMUNITAT VALENCIANA	Cuota* OCTUBRE	Variación % pernoctaciones OCTUBRE 2019/18	Cuota* acum.	Variación % pernoctaciones Acumulado 2019/18
Extranjeros	81,4	-3,2	58,2	2,4	Espanoles	18,6	-15,5	41,8	-4,7
Reino Unido	39,5	2,9	37,2	6,3	C. Madrid	26,3	-32,6	38,6	-11,0
Francia	6,7	12,9	14,7	2,5	C. Valenciana	26,4	-2,7	21,8	2,1
Holanda	10,0	7,9	8,0	-3,6	C. La Mancha	3,6	-0,6	6,8	0,4
Alemania	9,7	-0,1	6,0	-3,7	C. y León	5,3	-29,1	5,3	-9,2
Países Nórdicos	8,9	-35,4	6,4	-26,8	Catalunya	6,9	27,1	5,7	16,4
					País Vasco	4,9	-44,0	4,8	-1,3
					Aragón	3,2	-15,3	4,0	3,6

* Cuota países sobre total extranjeros/españoles

Evolución campings

COMUNITAT VALENCIANA	OCTUBRE 2019	Variación 2019/2018	Acumulado	Evolución acumulado	Evolución acumulado España
Viajeros	74.963	-3,8	911.933	-0,1	4,5
Pernoctaciones	704.211	-4,2	7.447.514	-1,7	2,5
Grado ocupación por parcelas	58,21	-1,1	57,86	-0,3	1,5
Parcelas estimadas	24.075	2,7	23.829	2,0	-0,7

Evolución de pernoctaciones en campings

COMUNITAT VALENCIANA	Cuota* OCTUBRE	Variación 2019/2018	Cuota* acumulada	Variación 2019/2018
Españoles	18,1	-10,7	37,1	-5,0
Extranjeros	81,9	-2,7	62,9	0,3
Reino Unido	35,2	-2,9	42,2	-3,5
Alemania	14,3	-5,4	15,5	0,6
Holanda	12,7	1,9	15,1	5,6
Francia	6,5	-2,3	11,0	5,7
Bélgica	5,1	-9,4	5,5	-2,3

* Cuota países sobre total extranjeros

Evolución alojamiento rural

COMUNITAT VALENCIANA	OCTUBRE 2019	Variación 2019/2018	Acumulado	Evolución acumulado	Evolución acumulado España
Viajeros	16.198	18,1	155.496	2,8	3,4
Pernoctaciones	32.735	5,9	397.902	-0,6	1,9
Grado ocupación por plazas	10,16	3,6	12,58	-2,1	-0,9
Plazas estimadas	10.379	2,2	10.146	0,9	2,7

Evolución de pernoctaciones en alojamiento rural

COMUNITAT VALENCIANA	Cuota OCTUBRE	Variación % pernoctaciones OCTUBRE 2019/18	Cuota acumulada	Variación % pernoctaciones Acumulado 2019/18
Espanoles*	84,0	5,5	84,6	1,5
Estrangeros	16,0	7,7	15,4	-10,8

* Un 77% de las pernoctaciones tiene como origen la Comunitat Valenciana (media anual 2018).

PROVINCIA DE ALICANTE. PRINCIPALES RESULTADOS

	OCTUBRE	Acumulado enero-octubre
Total extrahotelera	Ha bajado la cifra de viajeros (-11,7) y la de las pernoctaciones (-8,6%). El número de pernoctaciones de la demanda nacional ha bajado un 21,5% y la extranjera un 6,0%.	Han bajado los viajeros (-3,9%), y las pernoctaciones (-3,4%). La demanda nacional ha bajado un 10,1% y la extranjera un 0,5%.
Apartamentos	Han decrecido los viajeros (-15,5%) y las pernoctaciones (-14,2%). La ocupación ha bajado un 19,0% y el número de plazas ofrecidas ha sido un 5,9% superior.	Han decrecido los viajeros (-6,7%) y las pernoctaciones (-4,0%). Ha decrecido la demanda nacional (-12,2%) y se ha mantenido la extranjera (-0,4%); las pernoctaciones de los extranjeros bajan en los principales emisores, a excepción de Reino Unido y Francia. Ha disminuido el grado de ocupación (-2,8%) y la oferta de plazas (-0,6%).
Campings	Descenso del número de viajeros (-7,1%) y de pernoctaciones (-2,6%). Incremento de la ocupación (1,0%) y del número de parcelas estimadas (1,6%).	Se ha mantenido el volumen de viajeros (0,3%) y ha bajado el número de pernoctaciones (-2,9%). Ha bajado la demanda nacional (-8,8%) y la extranjera (-0,6%). Han crecido los mercados extranjeros, a excepción de Reino Unido, Alemania y Bélgica. Se ha mantenido la ocupación (-0,3%) y ha crecido el número de parcelas estimadas (2,6%).
Rural	Incremento del volumen de viajeros (18,9%) y de pernoctaciones (17,1%). Crecimiento de la ocupación (12,6%) y del número de plazas ofrecidas (4,0%).	Han crecido tanto los viajeros (21,1%) como las pernoctaciones (11,7%). Ha crecido el grado de ocupación (11,8%) y ha bajado la oferta de plazas (-1,0%).

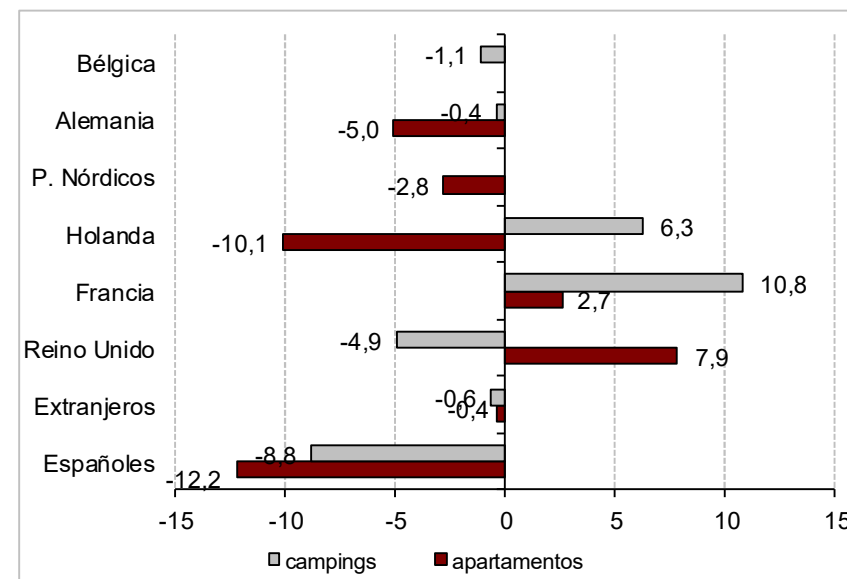
TOTAL EXTRAHOTELERA ALICANTE	OCTUBRE 2019	Variación 2019/18	Acumulado	Evolución acumulado
Viajeros	108.061	-11,7	1.311.443	-3,9
Pernoctaciones	949.416	-8,6	10.601.211	-3,4
Pernoctaciones residentes en España	136.188	-21,5	2.946.008	-10,1
Pernoctaciones residentes en el extranjero	813.228	-6,0	7.655.203	-0,5

Evolución **Alicante** por modalidades

APARTAMENTOS	OCTUBRE 2019	Variación 2019/18	Acumulado	Evolución acumulado
Viajeros	66.654	-15,5	869.053	-6,7
Pernoctaciones	472.102	-14,2	6.149.904	-4,0
Grado ocupación por plazas*	18,56	-19,0	22,57	-2,8
Plazas estimadas	82.015	5,9	86.669	-0,6
CAMPINGS	OCTUBRE 2019	Variación 2019/18	Acumulado	Evolución acumulado
Viajeros	36.565	-7,1	392.609	0,3
Pernoctaciones	465.524	-2,6	4.320.801	-2,9
Grado ocupación por parcelas*	70,94	1,0	68,99	-0,3
Parcelas estimadas	11.502	1,6	11.039	2,6
ALOJAMIENTO RURAL	OCTUBRE 2019	Variación 2019/18	Acumulado	Evolución acumulado
Viajeros	4.842	18,9	49.785	21,1
Pernoctaciones	11.790	17,1	130.505	11,7
Grado ocupación por plazas*	15,86	12,6	17,95	11,8
Plazas estimadas	2.393	4,0	2.355	-1,0

*Acumulado sin ponderar

Evolución (%) pernoctaciones.
Acumulado Alicante enero-octubre



PROVINCIA DE CASTELLÓN. PRINCIPALES RESULTADOS

	Octubre	Acumulado enero-octubre
Total extrahotelera	Aumento de los viajeros (16,1%) y de las pernoctaciones (3,7%). La demanda nacional ha aumentado un 1,2% y la extranjera un 4,7%.	Crecimiento de los viajeros (6,5%) y de las pernoctaciones (2,1%). La demanda nacional crece (0,9%) y también la extranjera (3,9%)
Apartamentos	Han crecido los viajeros (47,7%) y las pernoctaciones (36,1%). Ha crecido la ocupación (32,1%) y las plazas ofrecidas (2,9%).	Ha crecido el volumen de viajeros (13,0%) y el de pernoctaciones (9,2%). La demanda nacional ha aumentado (10,9%) y también la extranjera (4,1), las pernoctaciones de los extranjeros bajan en los principales emisores. El grado de ocupación acumula un aumento del 9,6%, y la oferta del 2,1%.
Campings	Crece la cifra de viajeros (4,4%) y baja la de pernoctaciones (-4,5%). Decrece la ocupación (-5,7%) y crece el número de parcelas ofrecidas (5,5%).	Se mantiene el volumen de viajeros (-0,2%), y baja el de pernoctaciones (-3,5%). Ha bajado la demanda nacional (-11,6%) y ha crecido la extranjera (3,7%), con aumentos de todos los principales emisores, a excepción de Bélgica. Ha bajado la ocupación por parcelas (-4,2%) y la oferta ha crecido (1,5%).
Rural	Crecimiento en el volumen de viajeros (20,9%) y bajada de pernoctaciones (-4,7%). Ha decrecido la ocupación (-8,0%) y ha crecido la oferta de plazas (3,6%).	Se mantiene el volumen de viajeros (0,4%) y baja el número de pernoctaciones (-10,1%). Ha bajado la ocupación (-11,9%) y se ha mantenido la oferta de plazas (0,8%).

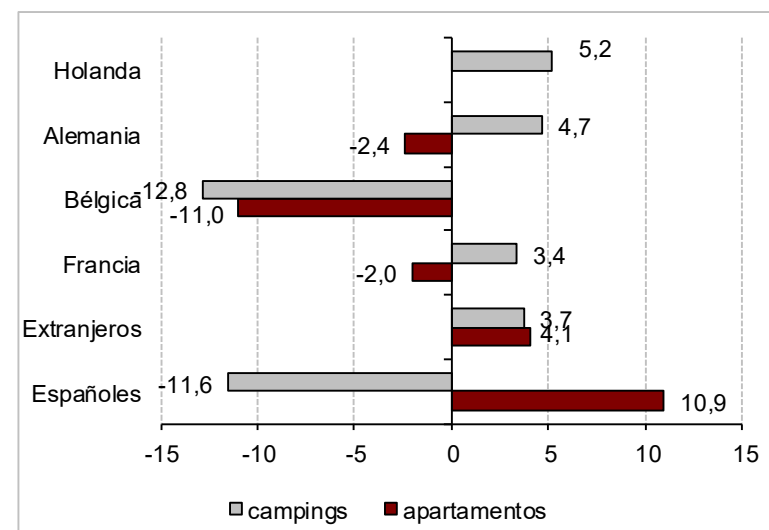
TOTAL EXTRAHOTELERA CASTELLÓ	OCTUBRE 2019	Variación 2019/18	Acumulado	Evolución acumulado
Viajeros	33.151	16,1	586.981	6,5
Pernoctaciones	216.947	3,7	3.718.872	2,1
Pernoctaciones residentes en España	64.771	1,2	2.252.954	0,9
Pernoctaciones residentes en el extranjero	152.176	4,7	1.465.918	3,9

Evolución **Castellón** por modalidades

APARTAMENTOS	OCTUBRE 2019	Variación 2019/18	Acumulado	Evolución acumulado
Viajeros	9.338	47,7	304.913	13,0
Pernoctaciones	57.239	36,1	1.817.940	9,2
Grado ocupación por plazas*	8,44	32,1	20,23	9,6
Plazas estimadas	21.865	2,9	23.999	2,1
CAMPINGS	OCTUBRE 2019	Variación 2019/18	Acumulado	Evolución acumulado
Viajeros	19.494	4,4	243.724	0,2
Pernoctaciones	150.360	-4,5	1.801.174	-3,5
Grado ocupación por parcelas*	45,93	-5,7	47,14	-4,2
Parcelas estimadas	6.656	5,5	6.738	1,5
ALOJAMIENTO RURAL	OCTUBRE 2019	Variación 2019/18	Acumulado	Evolución acumulado
Viajeros	4.319	20,9	38.345	0,4
Pernoctaciones	9.348	-4,7	99.758	-10,1
Grado ocupación por plazas*	7,68	-8,0	8,29	-11,9
Plazas estimadas	3.926	3,6	3.849	0,8

*Acumulado media sin ponderar

Evolución (%) pernoctaciones.
Acumulado Castelló **enero-octubre**



PROVINCIA DE VALENCIA. PRINCIPALES RESULTADOS

	OCTUBRE	Acumulado enero-octubre
Total extrahotelera	Ha crecido el volumen de viajeros (22,6%) y el de pernoctaciones (5,7%). El número de pernoctaciones se ha mantenido en el caso de la demanda nacional (0,2%) y ha crecido en el de la extranjera (8,8%).	Incremento de la cifra de viajeros (6,1%) y de las pernoctaciones (3,0%). La evolución acumulada de pernoctaciones ha bajado en el caso de la demanda nacional (-1,4%) y ha sido positiva en el de la extranjera (10,4%).
Apartamentos	Ha aumentado el volumen de viajeros (46,3%) y el de pernoctaciones (23,2%). Se ha incrementado la ocupación (52,6%) y ha bajado el número de plazas ofrecidas (-19,5%).	Los viajeros han crecido un 14,8% y las pernoctaciones un 2,1%. Ha decrecido la demanda nacional (-8,7%) y ha crecido la extranjera (18,2%). Ha crecido la ocupación media (9,4%) y ha bajado la oferta de plazas (-7,2%).
Campings	Descenso de los viajeros (-5,2%) y de las pernoctaciones (-11,7%). Bajada de la ocupación (-0,6%) y aumento de la oferta (1,8%).	Descenso de los viajeros (-0,9%) y aumento las pernoctaciones (5,0%). Ha crecido la demanda nacional (8,1%) y se ha mantenido la extranjera (-0,2%) con aumentos de todos los principales emisores extranjeros, a excepción de Francia, Reino Unido y Alemania. Ha crecido la ocupación media (3,7%) y la oferta de parcelas (1,2%).
Rural	Crecimiento de los viajeros (15,9%) y de las pernoctaciones (5,0%). Aumento de la ocupación (5,0%) y mantenimiento de la oferta de plazas abiertas (-0,1%).	Baja el volumen de viajeros (-6,4%) y el número de pernoctaciones (-2,8%). Ha bajado la ocupación (-4,7%) y ha crecido la oferta de plazas (2,3%).

TOTAL EXTRAHOTELERA VALENCIA	OCTUBRE 2019	Variación 2019/18	Acumulado	Evolución acumulado
Viajeros	62.701	22,6	718.154	6,1
Pernoctaciones	223.687	5,7	3.326.150	3,0
Pernoctaciones residentes en España	75.886	0,2	1.993.947	-1,4
Pernoctaciones residentes en el extranjero	147.801	8,8	1.332.203	10,4

Evolución Valencia per modalidades

APARTAMENTOS	OCTUBRE 2019	Variación 2019/18	Acumulado	Evolución acumulado
Viajeros	36.761	46,3	375.188	14,8
Pernoctaciones	123.765	23,2	1.832.978	2,1
Grado ocupación por plazas*	26,85	52,6	30,58	9,4
Plazas estimadas	14.825	-19,5	17.681	-7,2
CAMPINGS	OCTUBRE 2019	Variación 2019/18	Acumulado	Evolución acumulado
Viajeros	18.902	-5,2	275.596	-0,9
Pernoctaciones	88.326	-11,7	1.325.537	5,0
Grado ocupación por parcelas*	47,29	-0,6	49,40	3,7
Parcelas estimadas	5.918	1,8	6.053	1,2
ALLOTJAMENT RURAL	OCTUBRE 2019	Variación 2019/18	Acumulado	Evolución acumulado
Viajeros	7.038	15,9	67.367	-6,4
Pernoctaciones	11.596	5,0	167.635	-2,8
Grado ocupación por plazas*	9,20	5,0	13,59	-4,7
Plazas estimadas	4.059	-0,1	3.942	2,3

*Acumulado media sin ponderar

Evolución (%) pernoctaciones.
Acumulado Valencia enero-octubre

