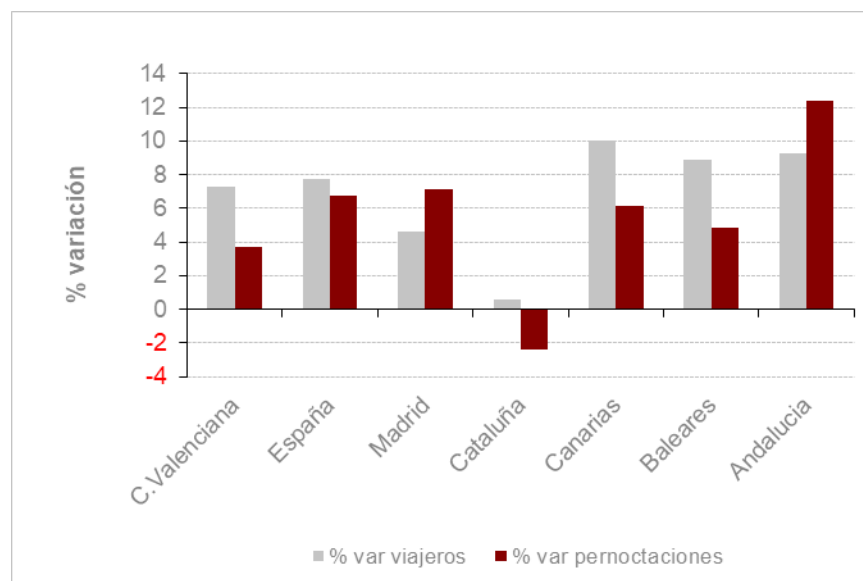


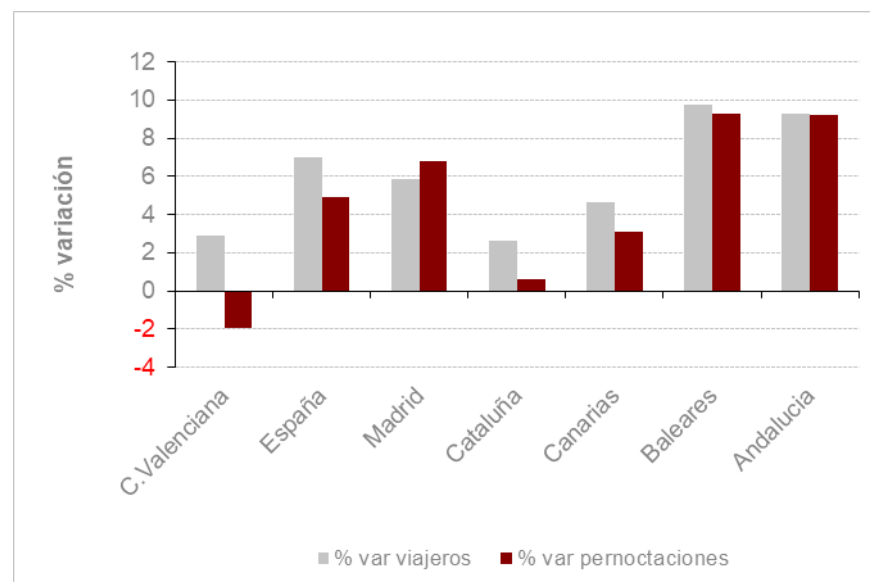
## ENCUESTA DE OCUPACIÓN HOTELERA Resultados febrero2020

Fuente: elaborado por el Área de Competitividad Turística (Turisme Comunitat Valenciana) a partir de la encuesta CTH del INE

Evolución alojamiento hotelero febrero



Evolución alojamiento hotelero acumulado enero-febrero



## COMUNITAT VALENCIANA. PRINCIPALES RESULTADOS OCUPACIÓN HOTELERA

Febrero	Acumulado enero-febrero
<p>En febrero se han incrementado los viajeros (7,3%) y las pernoctaciones (3,7%).</p> <p>La Comunitat Valenciana fue el <b>tercer destino para la demanda nacional</b>, por detrás de Andalucía y Madrid.</p> <p>La demanda nacional ha crecido en número de viajeros (9%) y de pernoctaciones (2,6%). Decrecen las pernoctaciones con origen en Madrid y crecen las de la Comunitat Valenciana.</p> <p>La demanda extranjera también ha tenido una evolución positiva, con un crecimiento de: viajeros (4,6%) y pernoctaciones (4,9%). El emisor británico permanece estable en número de pernoctaciones, crecían Bélgica, Holanda y Portugal.</p> <p>La ocupación por plazas y la oferta de plazas han permanecido estables respecto al año anterior.</p> <p>El índice de precios hoteleros se ha incrementado un 4,5% en una coyuntura de incremento del 1,0% en España.</p> <p>Incremento del RevPAR (5,7%) basado en el incremento de tarifas (7,6%), y *estabilidad de la ocupación por habitaciones (0,3%)</p>	<p>En el periodo enero-febrero 2020 ha aumentado el volumen de viajeros (2,9%) y ha decrecido el de pernoctaciones (-2%).</p> <p>La Comunitat Valenciana ha sido el cuarto destino para la demanda nacional, por detrás de Andalucía, Madrid y Cataluña.</p> <p>La demanda nacional ha crecido en número de viajes (2,1%) y ha decrecido en pernoctaciones (-4,1%). Decece el emisor madrileño y crece el emisor valenciano.</p> <p>La demanda extranjera se ha incrementado en número de viajeros (5,4,1%) y ha permanecido estable en pernoctaciones (0,3%). El emisor británico ha decrecido en pernoctaciones (-6%) mientras que se han incrementado Bélgica, Italia y Portugal.</p> <p>La evolución acumulada del RevPAR es positiva (1,1%) basada en un incremento de tarifas (2,9%) mientras que la ocupación por habitaciones ha decrecido (-2,1%).</p>

Evolución viajeros en establecimientos hoteleros

COMUNITAT VALENCIANA	febrero 2020	% variación 2020/19	Evolución % España	Acum. enero-febrero	% Variación Acum. enero-febrer/o 2020-19	evolución % Acum. enero-febrero España
Residentes en España	376.311	9,0	10,1	636.070	2,1	8,3
Residentes en el extranjero	230.264	4,6	4,9	437.671	4,1	5,4
<b>Totales</b>	<b>606.575</b>	<b>7,3</b>	<b>7,8</b>	<b>1.073.741</b>	<b>2,9</b>	<b>7,0</b>

Evolución pernoctaciones en establecimientos hoteleros

COMUNITAT VALENCIANA	febrero 2020	% variación 2020/19	evolución % España	Acum. enero-febrero	% variación Acum. enero-febrero/ 2020-19	evolución % Acum. enero-febrero España
Residentes en España	858.140	2,6	9,8	1.477.770	-4,1	6,9
Residentes en el extranjero	791.624	4,9	4,8	1.481.567	0,3	3,7
<b>Totales</b>	<b>1.649.764</b>	<b>3,7</b>	<b>6,8</b>	<b>2.959.338</b>	<b>-2,0</b>	<b>4,9</b>

Evolución de la oferta en establecimientos hoteleros

	GRADO OCUPACIÓN POR PLAZAS		PLAZAS OFERTADAS	
	febrero 2020	% variación 2020/19	febrero 2020	% variación 2020/19
Comunitat Valenciana	49,59	-0,9	113.598	0,9
España	51,00	2,7	1.185.245	0,4
Madrid	55,63	0,2	116.062	3,0
Catalunya	47,00	-5,7	174.103	-0,1
Canarias	72,43	1,7	254.419	0,9
Balears	49,26	9,1	37.389	-7,5
Andalucía	47,75	6,9	214.636	1,7

Evolución pernoctaciones, según país de origen

Comunitat Valenciana	febrero 2020	% variación 2020/19	Acum. enero-febrero	% variación año 2020/19
<b>TOTAL extranjeros</b>	<b>791.624</b>	<b>4,9</b>	<b>1.481.567</b>	<b>0,3</b>
Reino Unido	328.080	-0,2	616.704	-6,0
Bélgica	54.913	20,6	103.600	15,5
Holanda	50.928	5,2	92.257	-6,4
Francia	35.254	-1,0	61.332	-3,9
Italia	50.228	-6,5	103.194	1,3
Países Nórdicos	40.930	-6,9	67.634	-3,6
Portugal	15.837	99,9	25.965	61,0
Alemania	26.887	-1,9	57.383	-5,0

Evolución pernoctaciones, según CCAA de origen

Comunitat Valenciana	febrero 2020	% variación 2020/19	Acum. enero-febrero	% variación año 2020/19
Madrid	163.788	-1,6	297.593	-1,7
Comunitat Valenciana	273.340	12,9	447.145	8,1
Catalunya	103.800	13,9	171.671	3,2
Castilla y León	30.943	6,3	58.487	3,6
Castilla - La Mancha	34.364	11,6	58.486	-16,5

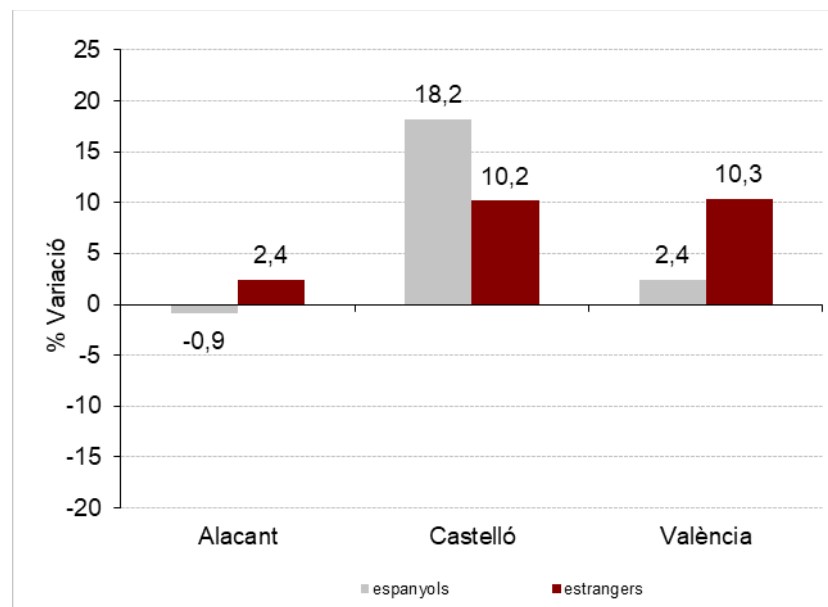
Indicadores de renbilidad en establecimientos hoteleros

COMUNITAT VALENCIANA	febrero 2020	% variación 2020/19	Acum. enero-febrero	% variación año 2020/19
ADR*	64,3	7,6	62,2	2,9
Grado ocupación por habitaciones	59,4	0,3	54,7	-2,1
RevPAR*	37,2	5,7	33,8	1,1

\*Media acumulada sin ponderar.

## RESULTADOS POR PROVINCIAS. ENCUESTA DE OCUPACIÓN HOTELERA

Evolución pernoctaciones en alojamiento hotelero por provincias. **Febrero 2020**



**PROVINCIA ALICANTE**

Febrero	Acumulado enero-febrero
<p>Aumento de <b>viajeros</b> (8,1%) y de <b>pernoctaciones</b> (0,8%).</p> <p>Han decrecido las pernoctaciones de la demanda nacional (-0,9%) y han crecido las de la extranjera (2,4%).</p> <p>Descenso de la <b>ocupación por plazas</b> (-3,6%) y ligero incremento del número de plazas abiertas (0,5%).</p> <p>Descenso de la <b>rentabilidad</b> (-4,2%) por el descenso del grado de la ocupación por habitaciones (-1,6%), incremento de la tarifa media diaria (1%).</p>	<p>Aumento del número de <b>viajeros</b> (0,5%) y descenso de pernoctaciones (-5,8%).</p> <p>Descenso de pernoctaciones de españoles (-9,4%) y de extranjeros (-2,3%).</p> <p>Descenso de la <b>rentabilidad</b> (-5,6%) por el descenso de la ocupación por habitaciones (-4,6%) y de la tarifa media diaria (-1,4%).</p>

PROVINCIA DE ALICANTE	Febrero 2020	Variación % 2020/19	Acum. enero-febrero	Evolución % acum. enero-febrero
<b>Viajeros</b>	300.183	8,1	518.922	0,5
<b>Pernoctaciones</b>	1.009.420	0,8	1.837.344	-5,8
Pernoctaciones españoles	487.661	-0,9	856.889	-9,4
Pernoctaciones extranjeros	521.758	2,4	980.453	-2,3
<b>Grado ocupación por plazas*</b>	53,27	-3,6	48,95	-6,4
<b>Plazas estimadas</b>	64.701	0,5	62.105	-1,3
ADR*	60,4	1,0	59,0	-1,4
Grado ocupación por habitaciones*	61,4	-1,6	56,8	-4,6
<b>RevPAR*</b>	35,9	-4,2	33,4	-5,6

\*Media acumulada sin ponderar

## PROVINCIA CASTELLÓN

Febrero	Acumulado enero-febrero
Incremento de <b>viajeros</b> (9,6%) y de <b>pernoctaciones</b> (16,8%).	Incremento de <b>viajeros</b> (3,6%) y de <b>pernoctaciones</b> (9,9%).
Aumento del número de pernoctaciones de la demanda nacional (18,2%) y de la extranjera (10,2%).	Aumento de las pernoctaciones de españoles (10,2%) y de extranjeros (8,5%).
Ha aumentado el grado de ocupación por <b>plazas</b> (7,6%) y la oferta de plazas abiertas (5,2%).	Incremento de la <b>rentabilidad</b> (8,1%) basado tanto en el incremento de la tarifa media diaria (6,8%), como en un aumento de la ocupación por habitaciones (7,8%).
Incremento de la <b>rentabilidad</b> debido al incremento de la tarifa media diaria y de la ocupación por habitaciones.	

PROVINCIA DE CASTELLÓN	Febrero 2020	Variación % 2020/19	Acum. enero-febrero	Evolución % acum. enero-febrero
<b>Viajeros</b>	67.422	9,6	106.619	3,6
<b>Pernoctaciones</b>	164.671	16,8	240.559	9,9
Pernoctaciones españoles	136.653	18,2	194.029	10,2
Pernoctaciones extranjeros	28.019	10,2	46.531	8,5
<b>Grado ocupación por plazas</b>	38,60	7,6	32,48	8,1
<b>Plazas estimadas</b>	14.625	5,2	11.910	-1,6
ADR*	54,6	5,4	56,5	6,8
Grado ocupación por habitaciones*	46,5	7,5	39,7	7,8
<b>RevPAR*</b>	22,9	3,7	21,2	8,1

\*Media acumulada sin ponderar

**PROVINCIA VALENCIA**

<b>Febrero</b>	<b>Acumulado enero-febrero</b>
<p>Incremento de viajeros (5,6%) y de <b>pernoctaciones</b> (6,3%).</p> <p>Incremento del número de pernoctaciones de la demanda nacional (2,4%) y de la extranjera (10,3%).</p> <p>Se ha incrementado el grado de ocupación por <b>plazas</b> (3%), mientras que la oferta de plazas abiertas ha permanecido estable.</p> <p>Incremento de la <b>rentabilidad</b> (27%) basado tanto en el incremento de la tarifa media diaria (19,6%), como en el de la ocupación por habitaciones (2,5%).</p>	<p>Incremento del volumen de <b>viajeros</b> (5,6%) y de las <b>pernoctaciones</b> (3,7%).</p> <p>Aumento de las pernoctaciones de españoles (1,9%) y de las de extranjeros (5,4%).</p> <p>Incremento de la <b>rentabilidad</b> (9,6%) y de la ocupación por habitaciones (0,3%). Incremento de la tarifa media diaria (9,6%).</p>

<b>PROVINCIA DE VALENCIA</b>	<b>Febrero 2020</b>	<b>Variación % 2020/19</b>	<b>Acumulado enero-febrero</b>	<b>Evolución % acumulado enero-febrero</b>
<b>Viajeros</b>	238.971	5,6	448.201	5,6
<b>Pernoctaciones</b>	475.673	6,3	881.435	3,7
Pernoctaciones españoles	233.826	2,4	426.852	1,9
Pernoctaciones extranjeros	241.847	10,3	454.583	5,4
<b>Grado ocupación por plazas</b>	47,32	3,0	43,33	1,0
<b>Plazas estimadas</b>	34.272	-0,3	33.659	0,9
ADR*	74,0	19,6	69,5	9,6
Grado ocupación por habitaciones*	60,9	2,5	55,9	0,3
<b>RevPAR*</b>	45,5	27,0	38,8	12,6

\*Media acumulada sin ponderar