



## EVOLUCIÓN DEL TRANSPORTE AÉREO EN LA COMUNITAT VALENCIANA 2019

Fuente: elaborado por el Área de Competitividad Turística (Turisme Comunitat Valenciana) a partir de los informes CBC del ITE y AENA

1. ENTRADAS DE PASAJEROS<sup>1</sup> EN VUELOS INTERNACIONALES A ESPAÑA, TOTAL Y BAJO COSTE<sup>2</sup>
2. EVOLUCIÓN DE PASAJEROS INTERNACIONALES EN LA COMUNITAT VALENCIANA
  - 2.1 Por tipo de compañía (entradas)
  - 2.2 Por principales compañías CBC (entradas)
  - 2.3 Por principales compañías, TOTAL (entradas y salidas nacionales e internacionales)

### 1. ENTRADAS DE PASAJEROS INTERNACIONALES EN ESPAÑA, TOTAL Y BAJO COSTE

**Base:** Pasajeros internacionales de entrada a España, tanto residentes como no residentes<sup>3</sup>.

**Fuente:** Elaboración propia a partir de los datos publicados por el Instituto de Turismo de España (ITE)-CBC, basándose en datos de Aena, así como consulta directa a la base de datos en abierto de Aena.

En 2019 se estiman un total de 94,5 millones de entradas de pasajeros internacionales en los aeropuertos de España, un 3,5% más que en 2018.

Las compañías de bajo coste concentran una cuota del 56,7%, y crecieron un 6,4%, mientras que las entradas en vuelos tradicionales permanecieron estables (-0,1%).

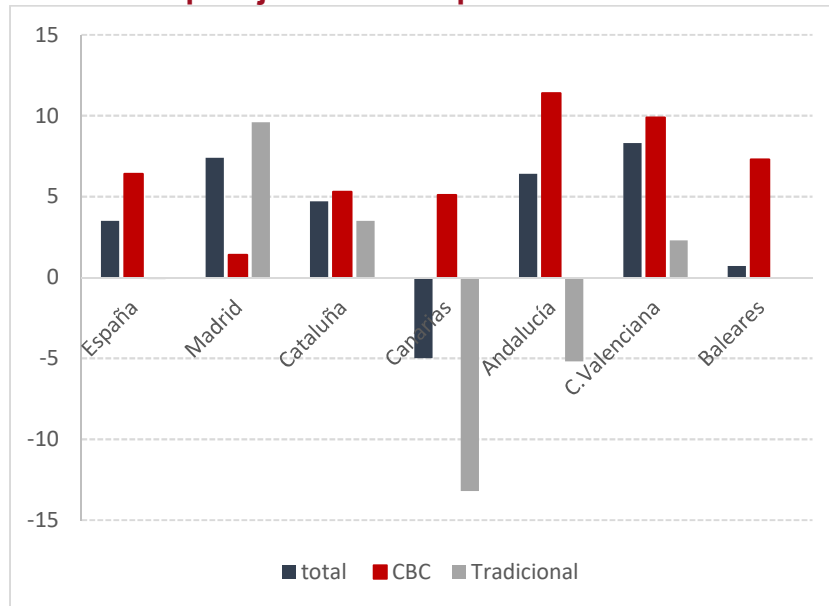
La Comunitat Valenciana experimentó el mayor incremento (8,3%) entre los principales destinos peninsulares, mientras que las comunidades insulares se mantuvieron o decrecieron.

<sup>1</sup> Incluye pasajeros residentes tanto en España como en el extranjero.

<sup>2</sup> A partir de ahora, CBC

<sup>3</sup> Fuente: ITE – AENA.

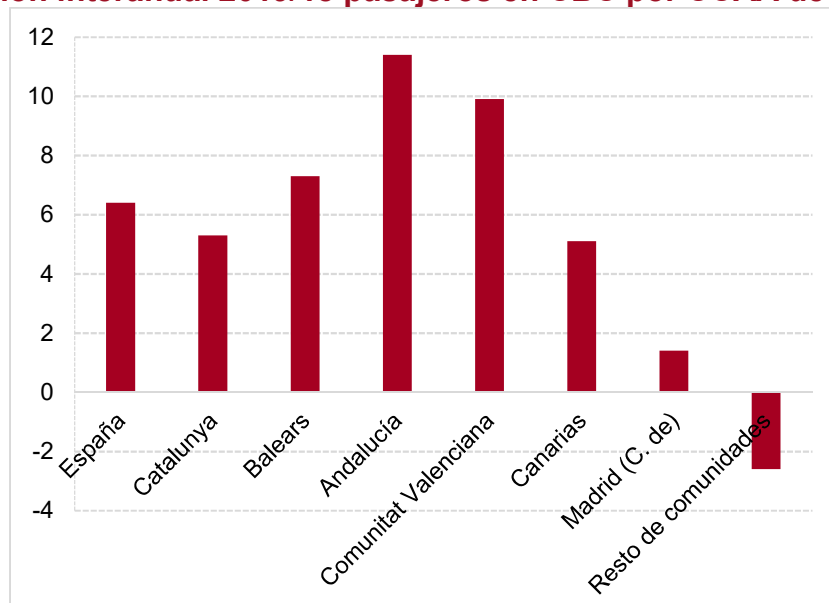
### Entradas de pasajeros en compañías aéreas %2019-2018



La Comunitat Valenciana, con una cuota del 14,5%, fue el **cuarto destino nacional** en entradas de pasajeros internacionales en CBC, por detrás de Cataluña, Balears y Andalucía.

La Comunitat Valenciana registró el segundo mayor incremento, por detrás de Andalucía.

### Variación interanual 2019/18 pasajeros en CBC por CCAA de destino



**Principales comunidades autónomas de destino de pasajeros en CBC**

Principales CC.AA. de destino	Pasajeros CBC AÑO 2019	Variación % 2019/18
España	53.564.937	6,4
Catalunya	13.981.607	5,3
Balears	9.714.683	7,3
Andalucía	8.079.318	11,4
<b>Comunitat Valenciana</b>	<b>7.770.125</b>	<b>9,9</b>
Canarias	6.600.424	5,1
Madrid	5.638.213	1,4
Resto de comunidades	1.780.567	-2,6

Los principales aeropuertos nacionales registraron aumentos en las llegadas de pasajeros en CBC, destacan los incrementos de Sevilla y Valencia.

**Principales aeropuertos de destino en vuelos de CBC**

AÑO 2019	Llegadas Bajo Coste	% Variación
Barcelona	12.753.501	6,1
Palma de Mallorca	7.602.809	8,1
Málaga	6.038.022	8,5
Adolfo Suárez Madrid-Barajas	5.638.213	1,4
Alicante	5.538.007	8,8
Tenerife Sur	2.729.918	8,2
Valencia	2.232.118	12,8
Sevilla	1.670.448	22,2
Gran Canaria	1.532.512	-1,6
Lanzarote	1.416.697	7,1
Resto de aeropuertos	6.412.692	1,8

## 2. EVOLUCIÓN DE LAS ENTRADAS DE PASAJEROS EN LA COMUNITAT VALENCIANA

### 2.1 Pasajeros por tipo de compañía (entradas)

En el año 2019, la Comunitat Valenciana recibió un total de **9.795.063 pasajeros** llegados **por vía aérea**, lo que supuso un incremento interanual del 8,3%. El aeropuerto de Alicante creció un 7,3% y el de Valencia un 10,4%.

De todos ellos, el **79,3%** lo hizo en **compañías aéreas de bajo coste**, experimentando un aumento del 9,9% interanual.

El aeropuerto de **Alicante-Elche** recibió el 71,3% del total de pasajeros de la Comunitat Valenciana, registró un aumento del 8,8% y algo más de cinco millones y medio de pasajeros, ocupando el quinto puesto en el ranking de aeropuertos nacionales en llegadas de este tipo de pasajeros.

El aeropuerto de **Valencia**, por su parte, experimentó un aumento en las llegadas de pasajeros en CBC, cifrado en el 12,8% y superó la cifra de dos millones doscientos mil pasajeros.

**Reino Unido** fue el principal emisor para la Comunitat Valenciana emitiendo el 38,4% de los pasajeros de CBC. Le siguieron Italia y Países Bajos, con pesos respectivos del 10,1% y 9,1%. Pese a que Reino Unido mostró un incremento (8,2%), destacaron los notables crecimientos de Francia y Bélgica con un 22% y un 13,1%, respectivamente.

Las entradas en **vuelos tradicionales**, estimadas en 2.024.938, se incrementaron frente a 2018 en un 2,3%; un 0,2% en Alicante-Elche y un 5% en Valencia.

## 2.2 Pasajeros por principales compañías CBC (entradas)

Base: Llegadas nacionales e internacionales<sup>4</sup>.

En 2019, se registra un incremento generalizado de pasajeros en las compañías de bajo coste, excepto con los pasajeros entrados a través de las compañías Eurowings y Blue Air, en el aeropuerto de Alicante y Transavia France, en el de Valencia.

### Compañías de Bajo Coste que operan en los aeropuertos de la Comunitat Valenciana y llegadas (nacionales e internacionales) 2019

CBC	País CBC	Llegadas (nacionales e internacionales) CBC	% variación 2019-18
Ryanair Dac	Irlanda	3.985.945	10,6
EasyJet UK Ltd	Reino Unido	973.215	0,3
Vueling Airlines, S.A.	España	1.374.281	22,3
Jet2.com Ltd	Reino Unido	671.408	6,4
Norwegian Air International	Irlanda	574.191	1,5
Transavia Holland B.V	Países Bajos	490.307	7,9
EasyJet Switzerland, S.A.	Suiza	116.797	6,3
Norwegian Air Shuttle Asa	Noruega	106.889	25,6
Wizz Air Hungary Ltd	Hungría	201.844	21,3
Volotea, S.A.	España	101.415	15,3
Eurowings Gmbh	Alemania	108.629	0,8
Blue Air Aviation, S.A	Rumanía	37.382	-26,6
Transavia France	Francia	61.766	-7,6
Anisec Luftfahrt Gmbh	Austria	11.870	5,5

En el aeropuerto de **Alicante-Elche** crecen las llegadas con Ryanair un 12% y Vueling un 19,2%. Además, hay que destacar el incremento de las compañías Anisec (81%), Norwegian Air Shuttle (25,6%) y Transavia France (22,9%).

<sup>4</sup> Fuente: Elaboración propia a partir de Aena (tráfico comercial) e ITE compañías CBC 2018 y 2017

## Relación de Compañías de Bajo Coste que operan en Alicante-Elche. 2019

CBC	País CBC	Llegadas (nacionales e internacionales) CBC	% variación 2018-17
Ryanair Dac	Irlanda	2.378.468	12,0
Vueling Airlines, S.A.	España	849.058	19,2
EasyJet Uk Ltd	Reino Unido	798.097	0,0
Jet2.Com Ltd	Reino Unido	671.408	6,4
Norwegian Air International	Irlanda	574.191	1,5
Transavia Holland B.V	Países Bajos	309.227	7,6
EasyJet Switzerland SA	Suiza	116.797	6,3
Norwegian Air Shuttle Asa	Noruega	106.889	25,6
Wizz Air Hungary Ltd	Hungría	74.211	13,3
Volotea, S.A.	España	65.510	11,9
Eurowings GMBH	Alemania	43.496	-9,3
Transavia France	Francia	20.409	22,9
Anisec Luftfahrt GMBH	Austria	10.042	81,0
Blue Air Aviation, S.A.	Rumanía	2.085	-89,8

En el aeropuerto de **Valencia**, Ryanair crece un 8,5% y Vueling un destacado 27,6%, también son reseñables los incrementos de Wizz Air (26,5%) y Volotea (22,2%).

## Principales Compañías de Bajo Coste que operan en Valencia. 2019

CBC	País CBC	Llegadas (nacionales e internacionales) CBC	% variación 2019-18
Ryanair Dac	Irlanda	1.607.477	8,5
Vueling Airlines S.A.	España	525.223	27,6
Transavia Holland B.V.	Países Bajos	181.080	8,4
EasyJet Uk Ltd	Reino Unido	175.118	1,4
Wizz Air Hungary Ltd	Hungría	127.633	26,5
Eurowings Gmbh	Alemania	65.133	8,8
Transavia France	Francia	41.357	-17,7
Volotea S.L.	España	35.905	22,2
Blue Air Aviation S.A.	Rumanía	35.297	15,5
Anisec Luftfahrt Gmbh	Austria	1.828	-68,0

### 2.3 Pasajeros por principales compañías, TOTAL (entradas y salidas<sup>5</sup>, nacionales e internacionales)

Ryanair, con un 31,6% del total de pasajeros del aeropuerto de **Alicante-Elche** es la principal compañía y encadena 5 años de incremento.

En la evolución de pasajeros destaca Vueling, que experimenta un crecimiento continuo desde 2009 y EasyJet y Norwegian que encadenan un intenso crecimiento durante los últimos 4 años.

En 2019, destaca el incremento de Norwegian Air Shuttle, Vueling, Ryanair y TUI Fly.

#### Pasajeros totales en CBC en el aeropuerto de Alicante y cuota. 2019

Compañías	Pasajeros llegadas y salidas	Cuota	% variación 2019-18
<b>Total compañías</b>	15.042.594	100	7,7
<b>Ryanair</b>	4.752.515	31,6	11,8
<b>Vueling</b>	1.708.915	11,4	19,0
<b>Easyjet</b>	1.597.131	10,6	-0,3
<b>Jet2.com</b>	1.332.097	8,9	6,3
<b>Norwegian Int.</b>	1.148.248	7,6	-0,2
<b>Transavia Holland</b>	616.110	4,1	7,5
<b>TUI FLY (T.A. Belgium)</b>	355.815	2,4	10,0
<b>TUI Airways Ltd</b>	312.714	2,1	-4,7
<b>Scandinavian A.S.</b>	300.085	2,0	-1,9
<b>Air Nostrum</b>	283.480	1,9	-15,5
<b>Easyjet Switzerland S.A.</b>	235.392	1,6	6,3
<b>Norwegian Air Shuttle</b>	215.783	1,4	26,4
<b>Britis Airways</b>	204.031	1,4	7,5

Base: vuelos comerciales

<sup>5</sup> Fuente: Elaboración propia a partir de AENA

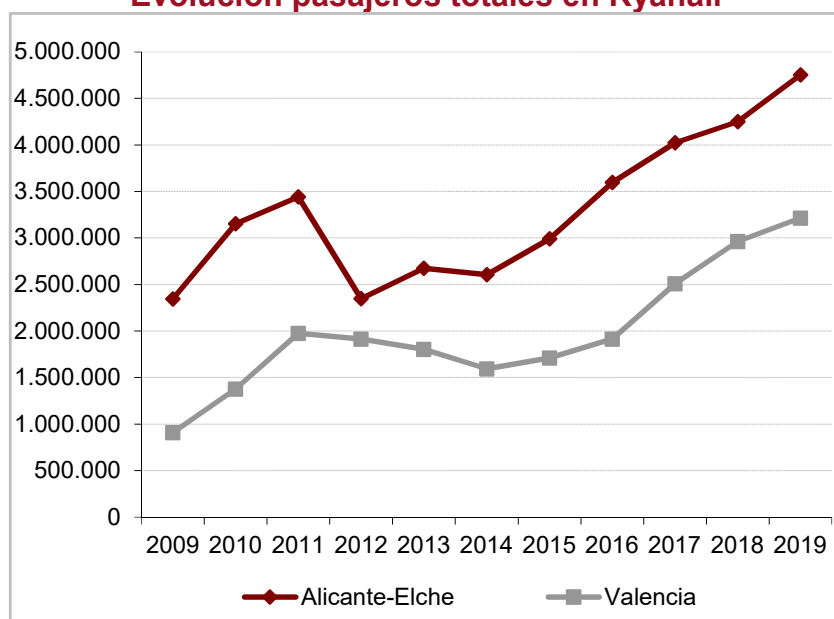
Ryanair, con un 37,7% del total de pasajeros del **aeropuerto de Valencia** es la principal compañía y, al igual que en el aeropuerto de Alicante-Elche, también encadena 5 años de incremento. En este aeropuerto cabe destacar el porcentaje relativamente elevado de pasajeros que vuelan con compañías tradicionales: Air Europa con una cuota del 7,2%, Air Nostrum con un 8,1% y Swiss con un 3,2%

Así mismo, conviene señalar el destacado aumento de los flujos de pasajeros con Vueling durante los últimos 6 años y el más suave pero continuado de Transavia y EasyJet.

**Pasajeros totales en CBC y compañías tradicionales en el aeropuerto de Valencia y cuota. 2019**

Compañías	Pasajeros llegadas y salidas	Cuota
<b>Ryanair</b>	3.214.720	37,7
<b>Vueling</b>	1.055.992	12,4
<b>Easyjet</b>	353.620	4,1
<b>Transavia</b>	361.907	4,2
<b>Wizz Air</b>	255.117	3,0
<b>Air Europa</b>	614.615	7,2
<b>Air Nostrum</b>	686.755	8,1
<b>Swiss</b>	272.900	3,2
<b>Total compañías</b>	8.527.920	100

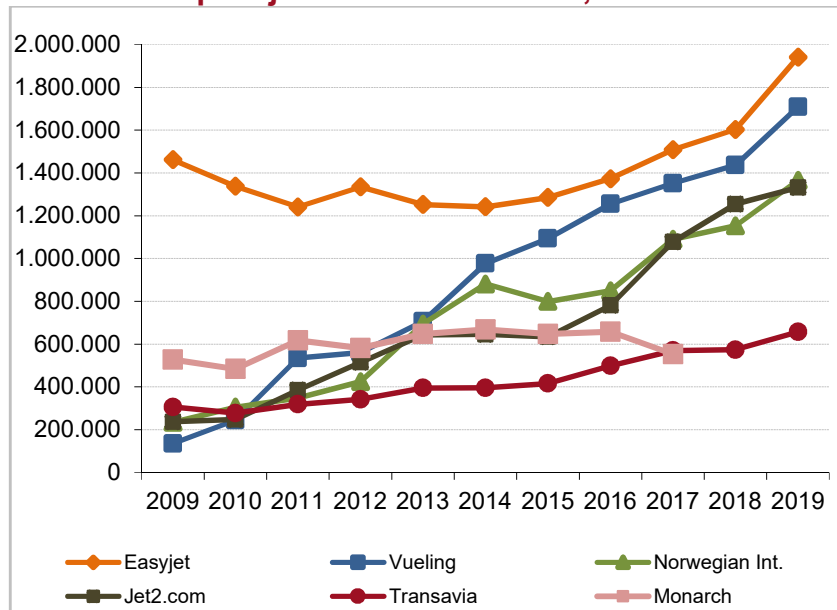
**Evolución pasajeros totales en Ryanair**



Fuente: Elaboración propia a partir de datos de Aena

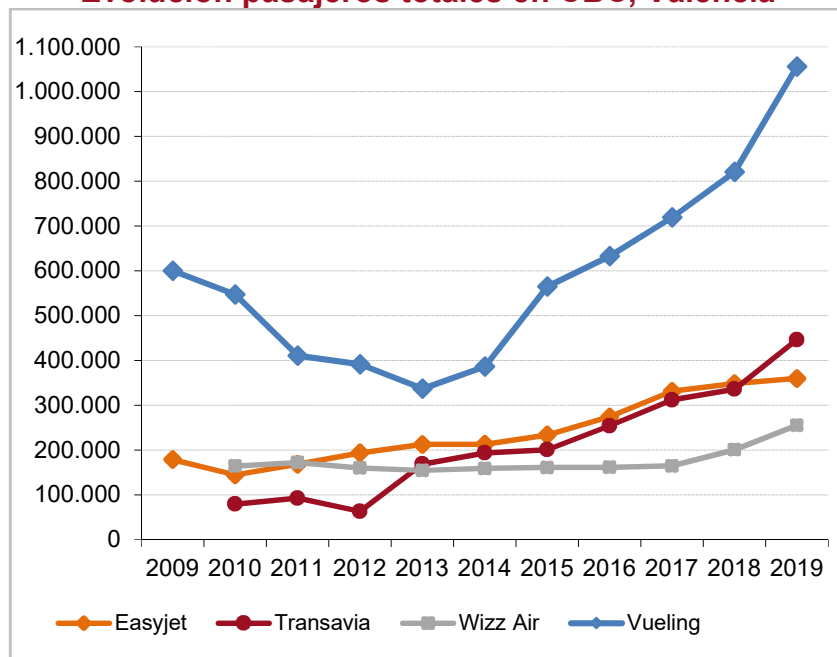


### Evolución pasajeros totales en CBC, Alicante-Elche



Fuente: Elaboración propia a partir de datos de Aena

### Evolución pasajeros totales en CBC, Valencia



Fuente: Elaboración propia a partir de datos de Aena