

TUOPERACIÓN 2019

Fuente: elaborado por el Área de Competitividad Turística (Turisme Comunitat Valenciana) a partir de las operaciones Frontur-Egatur y de las *Encuestas de Ocupación en Empresas Turísticas* del INE, informes CBC's de Turespaña y AENA.

ÍNDICE

1. TURISTAS EXTRANJEROS QUE VIAJAN CON PAQUETE TURÍSTICO
2. TURISTAS EXTRANJEROS QUE VIAJAN CON PAQUETE TURÍSTICO A LA COMUNITAT VALENCIANA
3. PRINCIPALES TUOPERADORES EN LOS AEROPUERTOS DE LA COMUNITAT VALENCIANA
4. TURISTAS DEL REINO UNIDO EN ESTABLECIMIENTOS HOTELEROS DE ALICANTE

1. TURISTAS EXTRANJEROS QUE VIAJAN CON PAQUETE TURÍSTICO

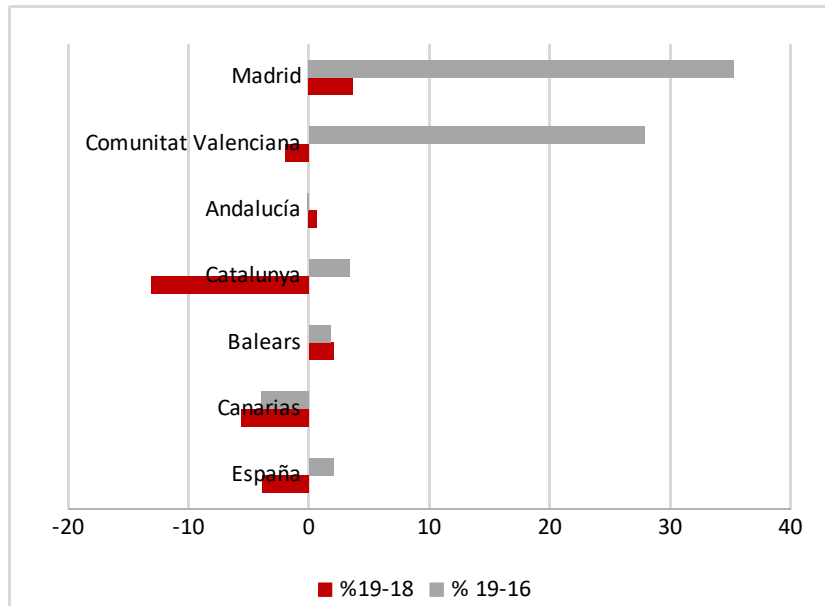
En 2019, 23,5 millones de turistas extranjeros viajaron a España con paquete turístico.

Canarias (34%) y Baleares (25,8%) son los principales destinos. La Comunitat Valenciana ocupa la quinta posición.

En los últimos 3 años se ha incrementado destacadamente la demanda con destino Madrid y Comunitat Valenciana.

En 2019, se registra un descenso del segmento en España, coincidiendo con la quiebra de Thomas Cook, a finales de septiembre, razón por la cual ha afectado más en Canarias, donde la temporada alta coincide con el invierno.

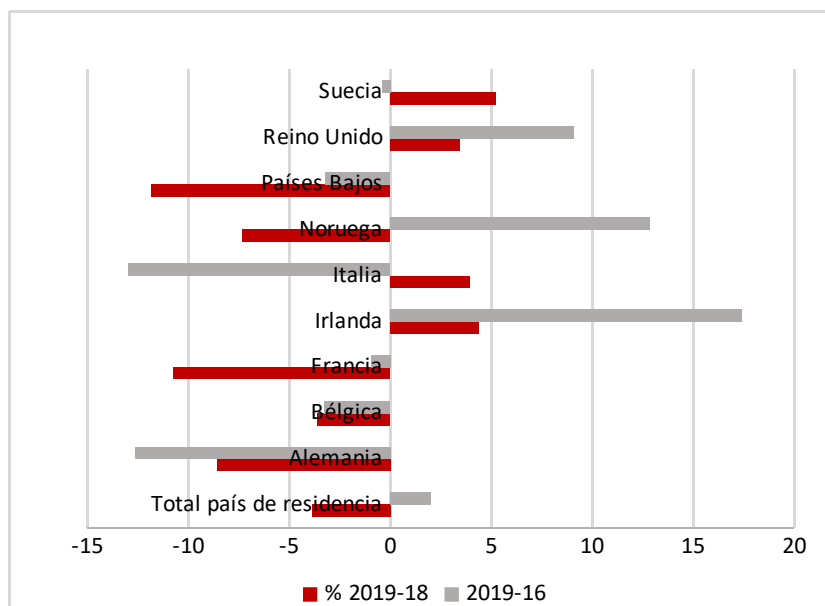
Evolución de turistas con paquete, según destino principal



Los principales emisores de España son el Reino Unido (7,5 millones de turistas) y Alemania. En los últimos 3 años, el Reino Unido ha incrementado (9,1%) el número de viajes, mientras que Alemania los ha reducido (-12,6%). Junto al Reino Unido, destaca el incremento de Irlanda y Noruega.

En 2019, el Reino Unido ha crecido un 3,4% en España, mientras que Alemania sigue decreciendo. Otros emisores que se han incrementado en 2019 son Irlanda, Italia y Suecia.

Evolución de turistas con paquete en España, según origen



Principales destinos del turista extranjero con paquete turístico en España

Año 2019	Turistas	CUOTA	% var. 2019-18
España	23.480.050	100,0	-3,9
Canarias	7.994.832	34,0	-5,6
Balears	6.049.915	25,8	2,1
Catalunya	3.851.249	16,4	-13,0
Andalucía	2.632.133	11,2	0,7
Comunitat Valenciana	1.306.745	5,6	-1,9
Madrid	1.047.450	4,5	3,7

Fuente: Elaboración propia a partir del INE base, Frontur

Origen del turista extranjero con paquete turístico en España

Año 2019	Turistas	CUOTA	% var. 2019-18
Total	23.480.050	100	-3,9
Reino Unido	7.485.366	31,9	3,4
Alemania	4.686.722	20,0	-8,6
Francia	1.152.039	4,9	-10,7
Países Bajos	1.026.171	4,4	-11,8
Suecia	791.106	3,4	5,2
Italia	734.173	3,1	3,9
Bélgica	572.544	2,4	-3,6
Irlanda	516.803	2,2	4,4
Noruega	445.383	1,9	-7,3

Fuente: Elaboración propia a partir del INE base, Frontur

2. TURISTAS EXTRANJEROS QUE VIAJAN CON PAQUETE TURISTICO EN LA COMUNITAT VALENCIANA

En 2019, de acuerdo con la fuente Frontur, 1,3 millones de turistas viajaron a la Comunitat Valenciana con paquete turístico, un 1,9% menos que en 2018.

La actividad de viajes organizados de turistas extranjeros en la Comunitat Valenciana se concentra en la provincia de Alicante, especialmente en Benidorm y en establecimientos hoteleros.

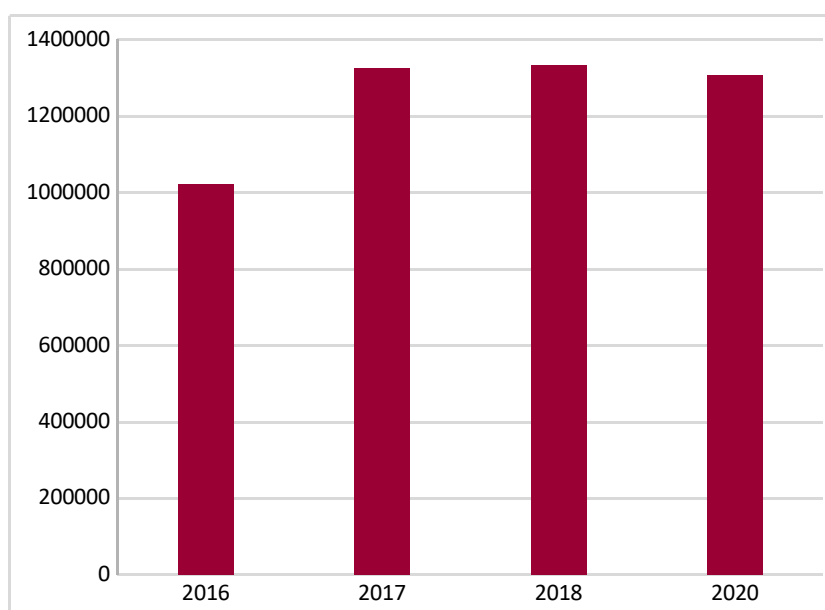
El emisor británico aporta un 66,3% de turistas con paquete y se ha incrementado un 16%, en 2019.

En septiembre de 2019, se produjo la quiebra de Thomas Cook, hecho que no ha tenido un impacto significativo en la Comunitat Valenciana, gracias a la absorción de la demanda por otros operadores como Jet2 Holidays; este mayorista es uno de los que ha crecido más en los últimos años en el aeropuerto de Alicante-Elche; en el marco de Fitur 2020 transmitió que se mantendrá el número de vuelos en la temporada de verano.

En enero de 2020, el segmento se ha incrementado un destacado 58,4% interanual.

Los datos disponibles estarían indicando que la recuperación de los destinos competidoras del Mediterráneo no están afectando a la demanda de la Comunitat Valenciana, gestionada por turoperadores con nuevos modelos de negocio adaptados a la nueva demanda, que ofrecen flexibilidad en la duración y fecha del viaje, y calidad y diferenciación en el servicio, tanto en el transporte como en el alojamiento, mediante las marcas.

Evolución del turista extranjero con paquete turístico en la Comunitat Valenciana



El segundo emisor para la Comunitat Valenciana es Francia, con una cuota del 6,8%, con un destacable incremento en 2019 (117,1%); los emisores alemán y portugués también han evolucionado positivamente en 2019.

Origen del turista extranjero con paquete turístico en la Comunitat Valenciana

Año 2019	Turistas	CUOTA	% 19-18
Total	1.306.745	100,0	-1,9
Reino Unido	866.072	66,3	16,0
Francia	89.333	6,8	117,1
Alemania	48.787	3,7	26,2
Italia	47.082	3,6	-49,0
Países Bajos	45.372	3,5	-44,1
Países Nórdicos	44.771	3,4	-38,1
Bélgica	42.514	3,3	-32,9
Portugal	39.618	3,0	26,9

Fuente Elaboración propia a partir del INE base, Frontur

Perfil del turista extranjero con paquete turístico y destino principal en la Comunitat Valenciana

	2019
Número de turistas	1.306.745
% total turistas CV	13,7%
Motivo principal	Ocio, vacaciones (93,7%)
Origen	Reino Unido (66,3%), Francia (6,8%)
Estancia media	6,0
Gasto medio diario*	153,2
Medio de transporte	Avión (96%)
Alojamiento	Hotel (94%)
Estacionalidad: distribución de viajes por trimestres	T1:17,2%; T2: 39,2%; T3:27,1%; T4:22,8%
Destinos	Alicante (81,9%) y Valencia (17,9%)

Elaboración propia a partir de Frontur *.Total partidas, incluye gasto en origen y destino.

3. PRINCIPALES TUOPERADORES EN LOS AEROPUERTOS DE LA COMUNITAT VALENCIANA

Por el aeropuerto de Alicante-Elche accedieron en 2019, 6,6 millones de pasajeros internacionales, de los cuales un 83,2% mediante compañías de bajo coste, con un crecimiento del 8,8%, mientras que la demanda en compañías tradicionales estuvo estable.

Año 2019	Pasajeros	CUOTA	% 2019
Total	6.654.853	100,0	7,3
Bajo Coste	5.538.007	83,2	8,8
Tradicional	1.116.846	16,8	0,2

Fuente: Elaboración propia a partir de Turespaña, cbc compañías aéreas bajo coste

Excepto TUI, los principales turoperadores que operan al aeropuerto de Alicante, EasyJet Holidays y Jet2 Holidays lo hacen en la modalidad de bajo coste.

Principales compañías de bajo coste en Alicante-Elche 2019

CBC	País CBC	Llegadas (nacionales e internacionales) CBC	% variación 2019-18
Ryanair Dac	Irlanda	2.378.468	12,0
Vueling Airlines, S.A.	España	849.058	19,2
EasyJet Uk Ltd	Reino Unido	798.097	0,0
Jet2.Com Ltd	Reino Unido	672.588	6,5
Norwegian Air International	Irlanda	574.191	1,5
Transavia Holland B.V	Países Bajos	309.227	7,6
EasyJet Switzerland SA	Suiza	116.797	6,3
Norwegian Air Shuttle Asa	Noruega	106.889	25,6

Fuente: elaboración propia a partir de Turespaña, informe cbc

EasyJet UK, con 798.097 llegadas de pasajeros, estuvo estable en 2019, tras un incremento del 15,8% en los últimos tres años.

EasyJet SWITZERLAND, con 116.797 llegadas de pasajeros en 2019, ha crecido un 6,3% en 2019 y un 13,6% en los últimos 3 años.

Jet2.com, con 672.588 llegadas de pasajeros en 2019, ha crecido un 6,5% en 2019 y un 70,9% en los últimos 3 años.

TUI FLY, con 178.419 llegadas de pasajeros en 2019, ha crecido un 9,6% en 2019 y un **26,8%** en los últimos 3 años.

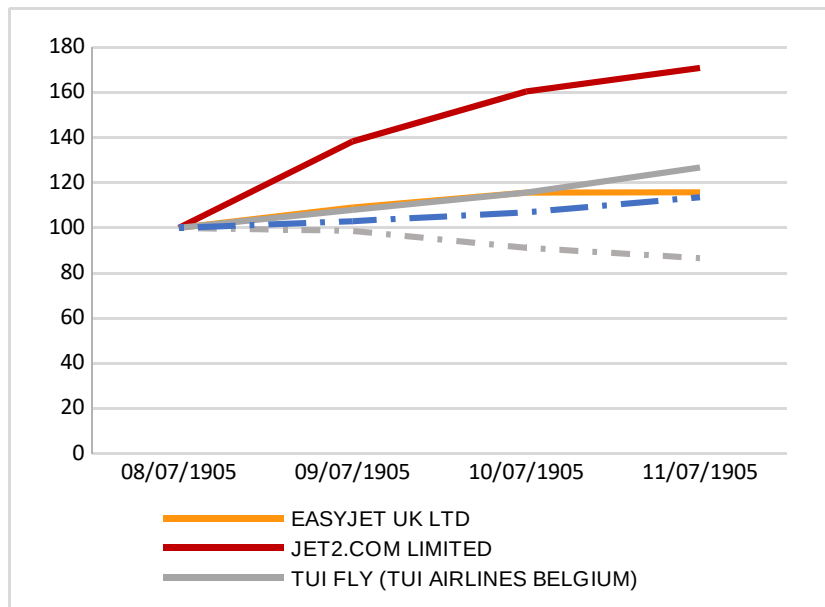
TUI AIRWAYS, con 155.520 llegadas de pasajeros en 2019, ha decrecido un 5,1% en 2019 y un **13,4%** en los últimos 3 años.

Pasajeros Alicante-Elche 2019, en compañías vinculadas a los principales turoperadores

Compañía	Llegadas	% variación 2019-18	% variación 2019-16
TOTAL PASAJEROS	6.165.666	7,8	21,9
EASYJET UK LTD	798.097	0,05	15,8
JET2.COM LIMITED	672.588	6,5	70,9
TUI FLY (TUI AIR.LINES BELGIUM)	178.419	9,6	26,8
TUI AIRWAYS LTD	155.520	-5,1	-13,4
EASYJET SWITZERLAND SA	116.797	6,3	13,6

Fuente: elaboración propia a partir de AENA

Pasajeros Alicante-Elche en compañías vinculadas a los principales turoperadores, números índice base 2016



En el aeropuerto de València, EasyJet UK, con 175.118 llegadas de pasajeros, se ha incrementado un 1,4% en 2019.

4. TURISTAS EXTRANJEROS EN ESTABLECIMIENTOS HOTELEROS DE ALICANTE

Un 75,8% de los viajeros en hoteles de Benidorm tiene origen el Reino Unido (2018).

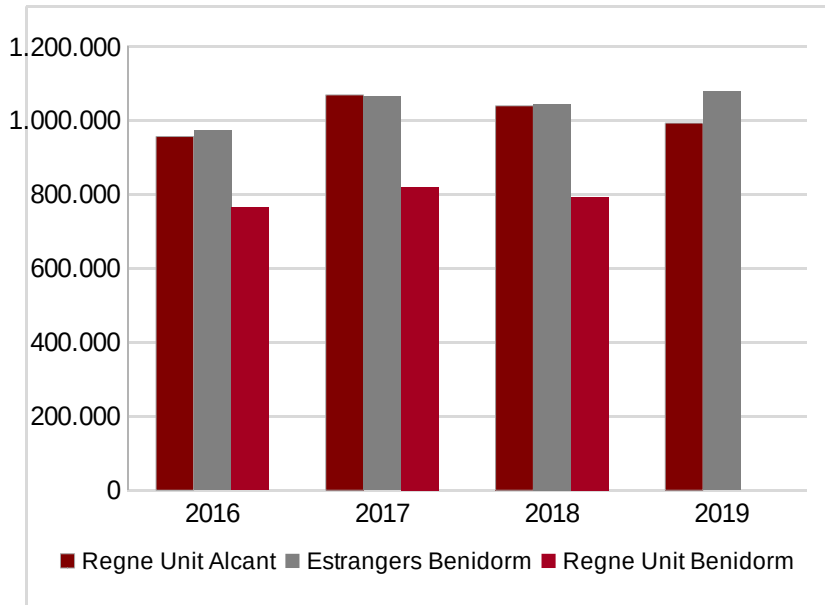
Benidorm concentra un 76,2% de los turistas del Reino Unido de la provincia (2018) de Alicante.

	Turistas/viajeros 2019
Turistas RU con paquete (Frontur)	866.072
Viajeros RU en hoteles Alicante	992.576
Viajeros extranjeros en hoteles Benidorm	1.077.301
Viajeros extranjeros RU Benidorm (2018)	792.105

Fuente: elaboración propia a partir de INE, Frontur-Egatur y CTH. Los últimos datos publicados por el INE por punto turístico y origen corresponden a los resultados definitivos 2018.

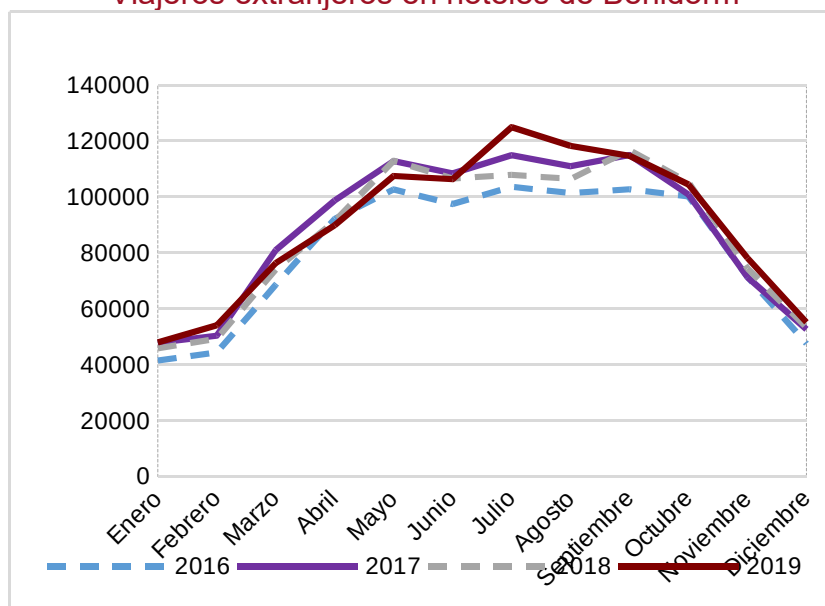
El número de viajeros del Reino Unido en establecimientos hoteleros de la provincia de Alicante ha decrecido (-4,5%) en 2019, frente al descenso del total turistas extranjeros (-1,3%), pero se mantiene en niveles superiores a 2016.

Viajeros en establecimientos hoteleros provincia de Alicante y Benidorm



El número de viajeros extranjeros en Benidorm en 2019 se ha incrementado un 3,2%, el descenso del emisor británico se compensa con el incremento de otros emisores con menor cuota.

Viajeros extranjeros en hoteles de Benidorm



Hosbec estima un descenso de las pernoctaciones del Reino Unido en Benidorm en 2019 del 2,8%, que continúa como emisor fuerte a pesar de los efectos del Brexit, la recuperación de los destinos competidores del Mediterráneo y las ofertas de los destinos Canarias.

El número de viajeros del **Reino Unido** en hoteles de la provincia de Alicante, ha decrecido un 7,6% en enero de 2020.

Viajeros del Reino Unido en hoteles de la provincia de Alicante

