

**ESTUDI DELS TURISTES ESTRANGERS
ARRIBATS A TRAVÉS DE
L'AEROPORT DE CASTELLÓ
MAIG '18-OCTUBRE '18**




**GENERALITAT
VALENCIANA**



ÍNDIX DE CONTINGUTS

TURISTES ESTRANGERS ARRIBATS A TRAVÉS DE L'AEROPORT DE CASTELLÓ MAIG '18-OCTUBRE '18

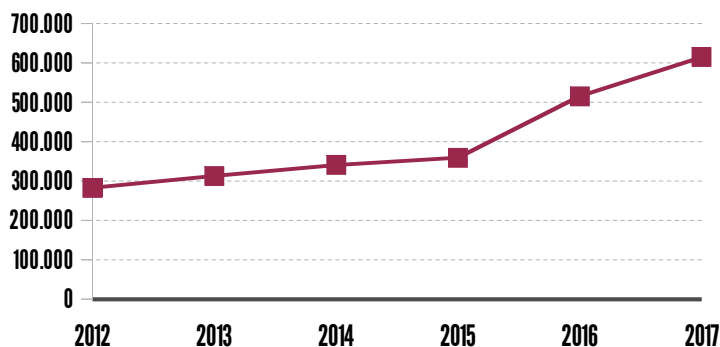
1	Turistes estrangers amb destinació principal a la província de Castelló (INE Frontur-Egatur)	3
2	Passatgers en l'aeroport de Castelló.....	5
3	Estudi dels turistes estrangers en l'aeroport de Castelló. Resultats: maig 2018-octubre 2018 (Turisme Comunitat Valenciana).....	6
	3.1 Estimació nombre de turistes estrangers en vols amb Regne Unit i altres.....	6
	3.2 Perfil del turista del Regne Unit.....	7
	3.3 Perfil del turista polonés.....	9
4	Fonts i metodologia	11



1. TURISTES ESTRANGERS AMB DESTINACIÓ PRINCIPAL A LA PROVÍNCIA DE CASTELLÓ

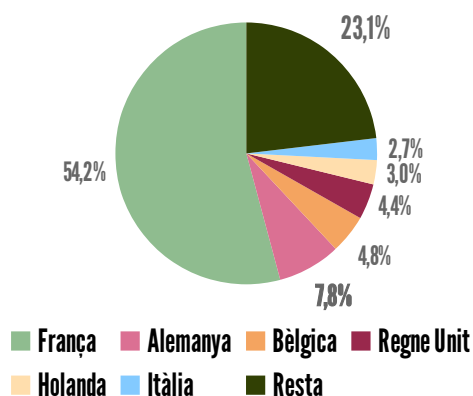
SÈRIE TURISTES ESTRANGERS PROVÍNCIA DE CASTELLÓ

Font: Turisme Comunitat Valenciana a partir de l'INE: *Frontur-Egatur*



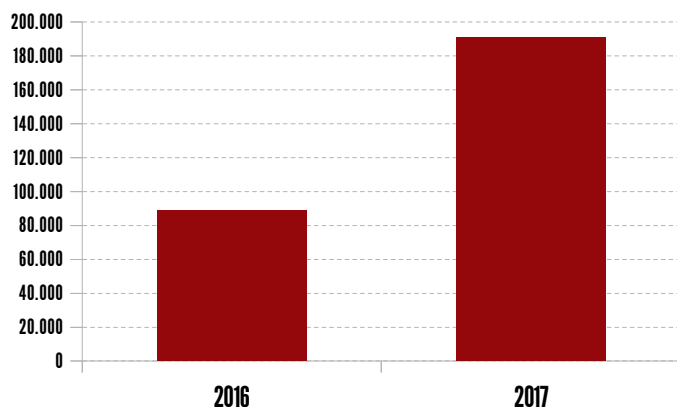
TURISTES ESTRANGERS A LA PROVÍNCIA DE CASTELLÓ, SEGONS ORIGEN

Fuente: Turisme Comunitat Valenciana a partir de l'INE: *Frontur-Egatur*



TURISTES ESTRANGERS EN LA PROVÍNCIA DE CASTELLÓ ENTRATS PER AEROPORT

Font: Turisme Comunitat Valenciana a partir de l'INE: *Frontur-Egatur*. (no inclou aeroport Castelló)



L'operació *Frontur-Egatur* de l'INE estima que la província de Castelló va rebre 614.959 turistes estrangers en 2017¹.

Fins a octubre de 2018, el total de turistes amb destinació a la província de Castelló, estimat en 572,525, ha decrescut un 16%, després de dos anys d'intensos creixements.

El turista estranger que visita Castelló² ho fa per motiu d'**oci-vacances** (85%), roman una mitjana de 12,8 dies, allotjant-se en hotels (26%), segones residències (20,5%), habitatge de familiars i amics (20,9%) i lloguer (20%) i realitza una despesa mitjana diària³ de 62,5 euros; França (54,2%) és el seu principal emissor i la carretera la principal via d'entrada.

En 2017 es va duplicar el nombre de turistes estrangers que van accedir a Castelló per aeroport fins a un total de 190.663.

Fins a octubre de 2018, decreixen tant l'emissor francès (-11,8%) com el britànic (-48,7%).

¹ L'operació *Frontur-Egatur* no inclou l'aeroport de Castelló

² En la publicació *Perfil del turista que visita la Comunitat Valenciana 2016* es pot consultar informació més detallada sobre el perfil del turista que visita la província de Castelló.

³ Inclou origen i destinació

L'aeroport de Castelló ha contribuït a connectar la província principalment amb l'emissor britànic.

En l'estiu de 2018 el nombre de **pernoctacions en hotels, càmpings i apartaments** de Castelló amb origen a Regne Unit s'estima en 167.875, un **23% més que en 2015**, de les quals un **65,7%** correspon a càmpings.

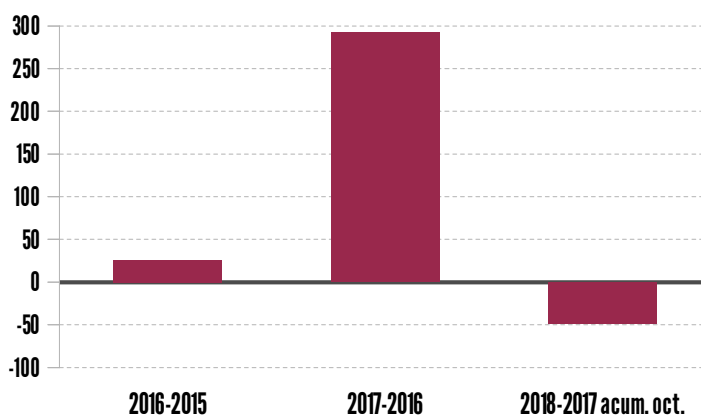
Respecte a 2017 el nombre de pernoctacions ha decrescut en hotels i apartaments gestionats per empreses explotadores, mentre que s'ha incrementat en càmpings.

En hotels i apartaments destaca el nombre de pernoctacions el mes de juliol, coincidint amb els festivals de música; els establiments hotelers han experimentat un descens interanual el mes de juliol de 2018, del 55,5%, coincidint amb la celebració dels mundials de futbol.

En 2018 l'aeroport de Castelló ha connectat la província amb **Polònia**, a l'estiu, el nombre de pernoctacions hoteleres amb origen a Polònia, estimat en 6.418, ha experimentat un increment interanual del 34,3%.

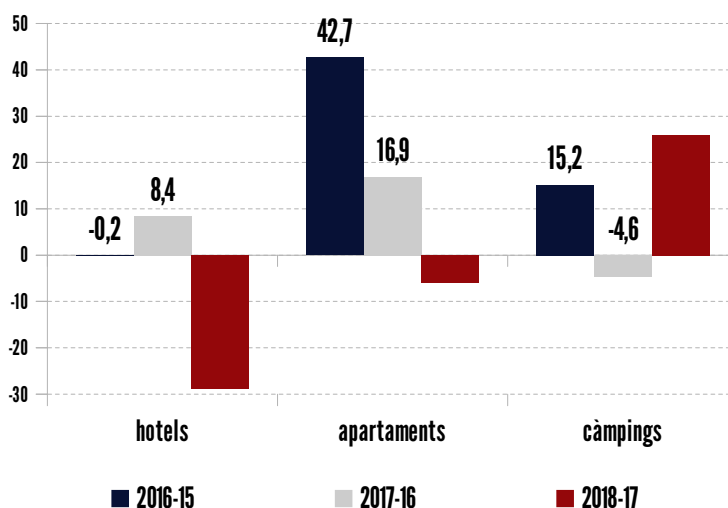
VARIACIÓ INTERANUAL % TURISTES DEL REGNE UNIT EN LA PROVÍNCIA DE CASTELLÓ

Font: Turisme Comunitat Valenciana a partir de l'INE: *Frontur-Egatur*. No inclou aeroport Castelló



% VARIACIÓ INTERANUAL, PERÍODE MAIG-OCTUBRE, DE PERNOCTACIONS, ORIGEN REGNE UNIT, EN ALLOTJAMENT COL·LECTIU DE LA PROVÍNCIA DE CASTELLÓ

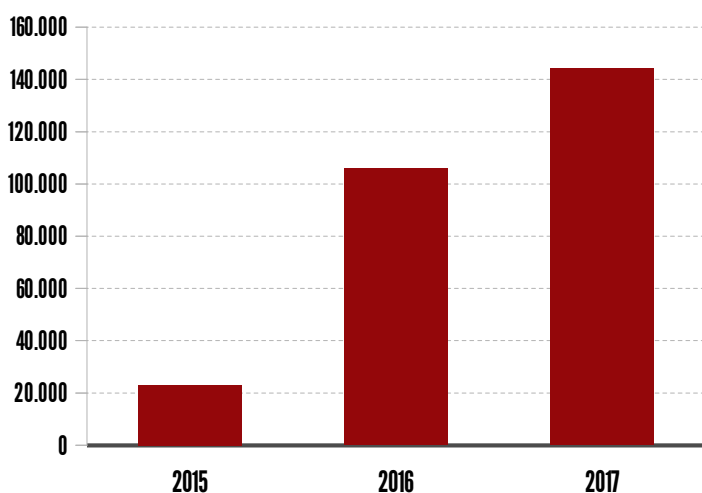
Font: Turisme Comunitat Valenciana a partir de l'INE. EOAT



2. PASSTAGERS EN L'AEROPORT DE CASTELLÓ

PASSATGERS EN L'AEROPORT DE CASTELLÓ

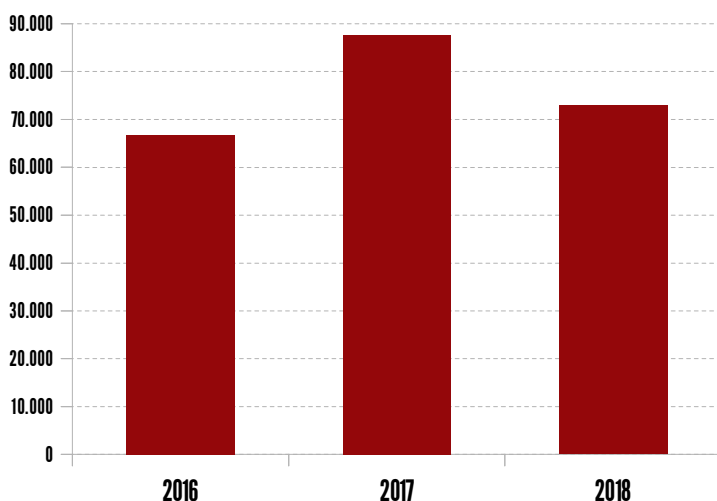
Font: Aerocas. Passatgers totals



Nota: el primer vol regular de passatgers va aterrar el 15 de setembre de 2015

PASSATGERS EN L'AEROPORT DE CASTELLÓ, MAIG-OCTUBRE

Font: Turisme Comunitat Valenciana



L'aeroport de Castelló se situa en el centre de la província (Vilanova-Benlloch), serveix a una zona turística amb més de 100 km de costa.

És propietat d'Aerocas, empresa pública de la Generalitat i és gestionat per un operador privat, EDEIS.

Entre gener i octubre de 2018 el nombre de passatgers ha decregut un 18%, a causa de la disminució del nombre de connexions, no obstant això, l'ocupació dels vols ha sigut superior.

En el període **maig-octubre 2018** s'han registrat 72.907 passatgers, un 17% menys que en el mateix període de l'any anterior.

En l'estiu de 2018 han funcionat 4 línies regulars amb: Londres, Poznan, Sofia i Bucarest. Respecte a 2017 no ha funcionat la connexió amb Bristol, que Ryanair ofereix ara des de l'aeroport de València.

3. ESTUDI DELS TURISTES ESTRANGERS EN L'AEROPORT DE CASTELLÓ

MAIG-OCTUBRE 2018

1. ESTIMACIÓ DEL NOMBRE DE TURISTES ESTRANGERS

La xifra de **passatgers** (72.907) en temporada alta, inclou entrades i eixides en **vols comercials** d'estrangers i residents a Espanya.

Partint del nombre de passatgers, s'ha obtingut el nombre d'**entrades** (36.614) d'estrangers i residents a Espanya.

Partint de les entrades d'estrangers i residents a Espanya, s'**ha estimat en 19.826 el nombre de turistes⁴** estrangers segons origen (consultar apartat 4 "Fonts i Metodologia").

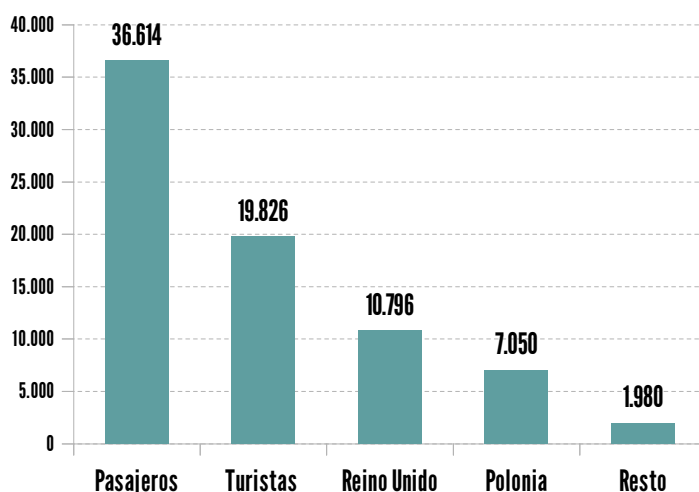
Del total de turistes investigats, un 54% vola des del **Regne Unit**.

En l'estiu de 2018 el nombre de turistes del Regne Unit que ha arribat a l'aeroport de Castelló ha sigut un 29,7% inferior, coincidint amb el trasllat per part de Ryanair de la connexió amb Bristol a València.

⁴ Persona que viatja a una destinació principal diferent del seu entorn habitual, per una durada inferior a un any, amb qualsevol finalitat principal (oci, negocis o un altre motiu personal) que no siga la de ser emprat per una entitat resident al país o lloc visitats i que realitza almenys una pernoctació (OMT).

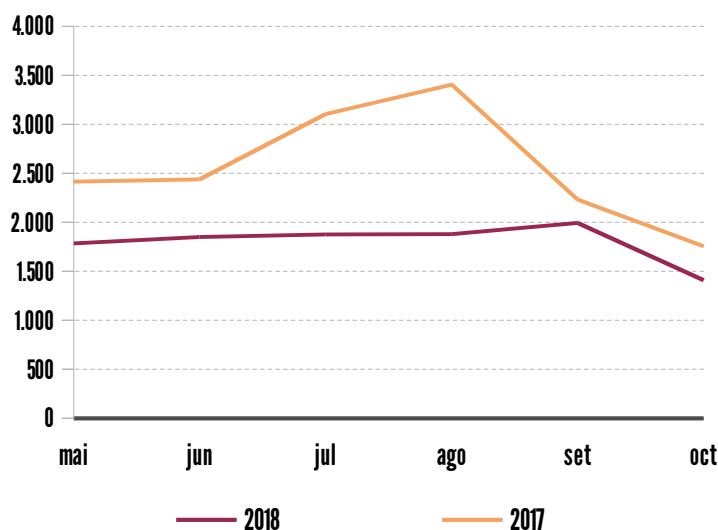
ENTRADES DE PASSATGERS INTERNACIONALS I TURISTES EN L'AEROPORT DE CASTELLÓ. MAIG-OCTUBRE 2018

Font: Turisme Comunitat Valenciana.



TURISTES DEL REGNE UNIT ENTRATS PER L'AEROPORT DE CASTELLÓ. MAIG-OCTUBRE

Font: Turisme Comunitat Valenciana



TURISTES DEL REGNE UNIT EN TEMPORADA ALTA, SEGONS MOTIU PRINCIPAL

Font: Turisme Comunitat Valenciana

	2017	2018
oci	92	97
altres	8	3

DESPESA MITJANA DIÀRIA I ESTADA MITJANA DELS TURISTES DEL REGNE UNIT EN TEMPORADA ALTA, SEGONS ALLOTJAMENT

Font: Turisme Comunitat Valenciana

	DMD 2017	EM 2017	DMD 2018	EM 2018
Total	46,4	10,8	55,59	9,25
Familiars i amics	40,1	10	53,73	8,8
2na. residència	42,7	11,4	52,39	10,7
hotels	55,7	12,5	68,27	9,1
lloguer	65,6	6,4	45,21	11,9

% TURISTAS DEL REGNE UNIT EN TEMPORADA ALTA, SEGONS ALLOTJAMENT

Font: Turisme Comunitat Valenciana

	2017	2018
Total %	100	100
Familiars i amics	42,9	46,5
2na. residència	20,6	19,9
hotels	15,4	13,3
lloguer	16,8	18,2
altres	4,9	2,1

2. PERFIL DEL TURISTA DEL REGNE UNIT

En el període maig-octubre 2018 l'aeroport de Castelló ha rebut 10.796 **turistes** amb origen al Regne Unit que van romandre en la Comunitat Valenciana una mitjana de 9 dies i van realitzar una **despesa** total de 5,5⁵ milions d'euros.

El turista del Regne Unit que entra per l'aeroport de Castelló viatja per **motiu** d'oci-vacances (97%), en vols regulars de baix cost i **no utilitza paquet turístic** (95,2%). S'allotja principalment en **habitatges de familiars o amics** (46,5%).

Un 92% dels turistes que volen des de Regne Unit resideixen en el Regne Unit.

Després dels canvis en les connexions, el turista del Regne Unit té un major component d'oci, una estada mitjana menor i tria en un major percentatge l'habitatge de familiars i amics i de lloguer.

La despesa mitjana diària del turista del Regne Unit en l'estiu de 2018 s'estima en 55,59 euros.

⁵ inclou origen i destinació i total partides

El 97,6% dels turistes amb origen al Regne Unit té com a **destinació principal** la Comunitat Valenciana.

La **província de Castelló** és la **destinació principal** del 87% dels turistes del Regne Unit, li segueix en importància València (9,1%).

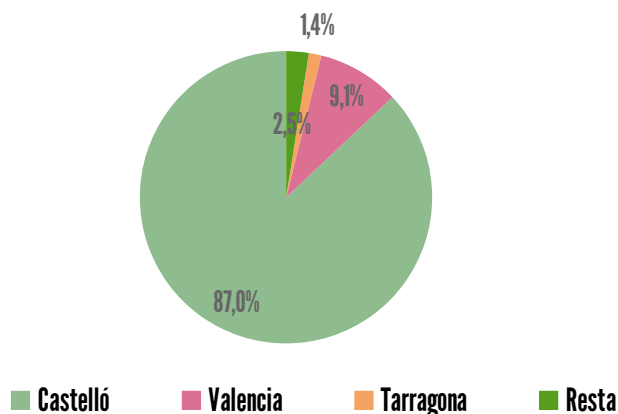
Alcalà de Xivert és el primer municipi de destinació dels britànics (35,1%), seguit de Castelló de la Plana (20%) i, a certa distància, de Peníscola (13,9%) i la ciutat de València (7,3%).

El **perfil sociodemogràfic** del turista del Regne Unit que utilitza l'aeroport de Castelló és el d'una persona relativament jove (el 71% té entre 25 i 64 anys), es troba ocupada-treballant (75%), és assalariada amb càrrecs mitjans o alts (64%) o autònoma (23,6%).



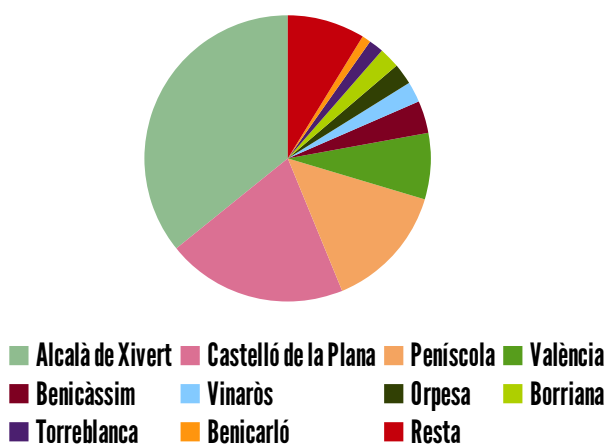
TURISTES DEL REGNE UNIT EN TEMPORADA ALTA, SEGONS PROVÍNCIA DE DESTINACIÓ

Font: Turisme Comunitat Valenciana



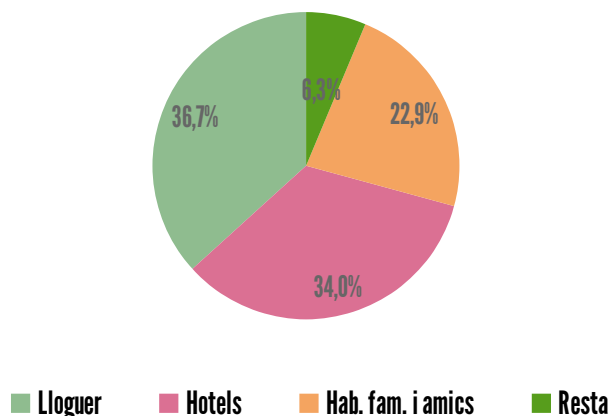
TURISTES DEL REGNE UNIT EN TEMPORADA ALTA, SEGONS MUNICIPI DE DESTINACIÓ

Font: Turisme Comunitat Valenciana



TURISTES POLONESOS EN TEMPORADA ALTA, SEGONS ALLOTJAMENT

Font: Turisme Comunitat Valenciana



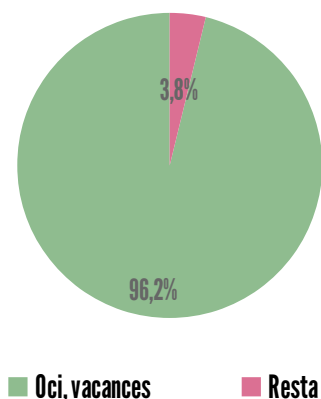
DMD Y EM DELS TURISTES DEL REGNE UNIT EN TEMPORADA ALTA, SEGONS ALLOTJAMENT

Font: Turisme Comunitat Valenciana

	DMD	EM
Total	52,3	8,4
Lloguer	37,8	7,4
Hotels	55,8	8,1
Habitatge familiars i amics	41,1	8,3

TURISTES % POLONESOS EN TEMPORADA ALTA, SEGONS MOTIU PRINCIPAL

Font: Turisme Comunitat Valenciana



3. PERFIL DEL TURISTA POLONÉS

En l'estiu de 2018 s'ha investigat per primera vegada el perfil de l'emissor polonés.

En el període maig-octubre 2018 l'aeroport de Castelló ha rebut 7.050 **turistes** amb origen a Polònia que van romandre en la Comunitat Valenciana una mitjana de 8,4 dies i van realitzar una **despesa** total de 3,1⁶ milions d'euros.

El turista polonés que entra per l'aeroport de Castelló viatja per **motiu** d'oci-vacances (96,2%), viatja en vols regulars de baix cost i **no utilitza paquet turístic** (99,5%). S'allotja principalment en allotjament de lloguer (36,7%) i establiments hotelers (34%).

Un 94% dels turistes que volen des de Polònia resideixen a Polònia.

La despesa mitjana diària del turista polonés en l'estiu de 2018 s'estima en 52,3 euros.

⁶ inclou origen i destinació i total partides



El 97,5% dels turistes amb origen a Polònia té com a **destinació principal la Comunitat Valenciana**.

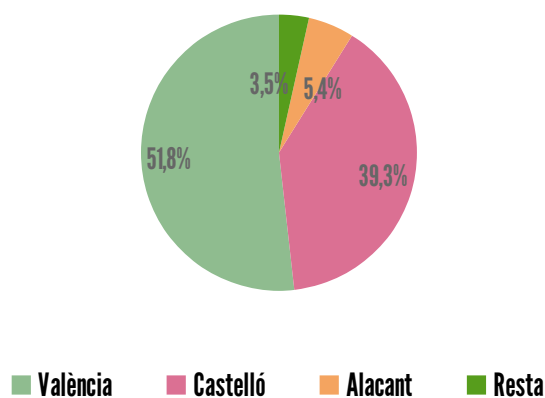
La **província de València** és la destinació majoritària (51,8%), seguida de Castelló (39,3%).

La **ciutat de València** és el primer municipi de destinació dels polonesos (44,5%), seguida de Castelló de la Plana (16,4%) i Orpesa (9,6%).

El **perfil sociodemogràfic** respon al d'una persona relativament jove (el 83,3% té entre 25 i 64 anys), es troba ocupada-treballant (80,5%), és assalariada amb càrrecs mitjans o alts (63,9%) o autònoma (17,3%).

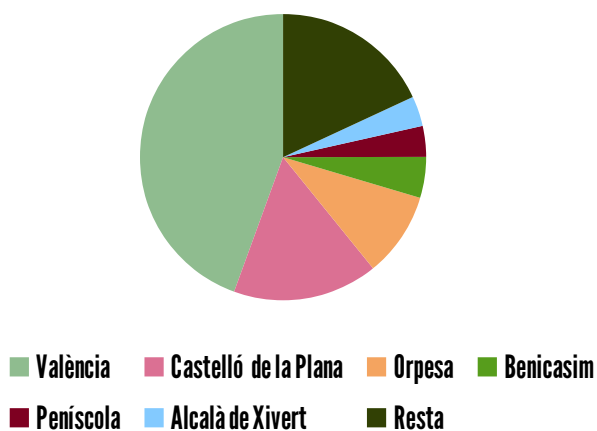
TURISTES POLONESOS EN TEMPORADA ALTA, SEGONS PROVÍNCIA DE DESTINACIÓ

Font: Turisme Comunitat Valenciana



TURISTES POLONESOS EN TEMPORADA ALTA, SEGONS MUNICIPI DE DESTINACIÓ

Font: Turisme Comunitat Valenciana



4. FONTS I METODOLOGIA

Atés que l'operació *Frontur-Egatur* de l'INE no investiga, en aquests moments, l'aeroport de Castelló i a causa de l'interés per conèixer la demanda turística a l'efecte de planificació i promoció turística, en 2016, **Turisme Comunitat Valenciana** va adjudicar a l'empresa **Grafonet, S.L.** la realització d'un estudi sobre els turistes estrangers que accedeixen a la Comunitat Valenciana a través de l'aeroport de Castelló, amb el **dobte objectiu de quantificar** el flux i **conèixer el perfil**. Per a això compta amb la col·laboració d'**Aerocas**.

La **metodologia**, semblant a la utilitzada per l'INE per a l'operació *Frontur-Egatur*, consisteix en entrevistes personals a l'eixida d'Espanya (s'utilitzen els mateixos qüestionaris), realitzant-se una elevació de resultats sobre la base de les entrades. La mostra està constituïda pels visitants no residents que salen d'Espanya durant el mes objecte d'estudi.

En el procés d'implementació de l'enquesta, es va potenciar en una primera fase la recollida de qüestionaris d'aforament per a estimar el percentatge d'estrangers. Les entrevistes tenen lloc tots els mesos de l'any (33-34% en festius). En una segona fase l'estudi s'ha estés a altres enllaços internacionals i s'han incrementat les enquestes de despesa i perfil. En l'estiu de 2017 es va realitzar l'enquesta d'aforament en vols a Regne Unit i Romania (no es va investigar Bulgària), l'estiu de 2018 inclou els vols de Regne Unit, Polònia, Bulgària i Romania.

L'estudi s'ha **centrat en el mercat britànic** (aforament i perfil), que té un comportament majoritàriament turístic. En l'estiu de 2018 l'enquesta de despesa i perfil s'ha estés a Polònia.

La mostra d'aforament per a vols amb el Regne Unit entre maig i octubre és de 7.494 i la mostra de despesa i perfil de 295; per a la resta de països s'han obtingut respectivament de 6.037 i 266 enquestes.

Document elaborat per l'Àrea de Competitivitat Turística de Turisme Comunitat Valenciana a partir de la informació subministrada pels següents organismes:

Aerocas. *Passatgers Aeroport Castelló.*

Turisme Comunitat Valenciana. *Estudi dels turistes estrangers entrats en l'aeroport Castelló.* (Estudi contractat amb l'empresa Grafonet i que compta amb la col·laboració d'AEROCAS).

Institut Nacional d'Estadística. *Enquesta Frontur-Egatur.*

Institut Nacional d'Estadística. *Enquestes d'ocupació en allotjaments turístics.*

MÉS INFORMACIÓ:

Web: estadistiquesdeturisme.gva.es

Email: estadistiques_turisme@gva.es