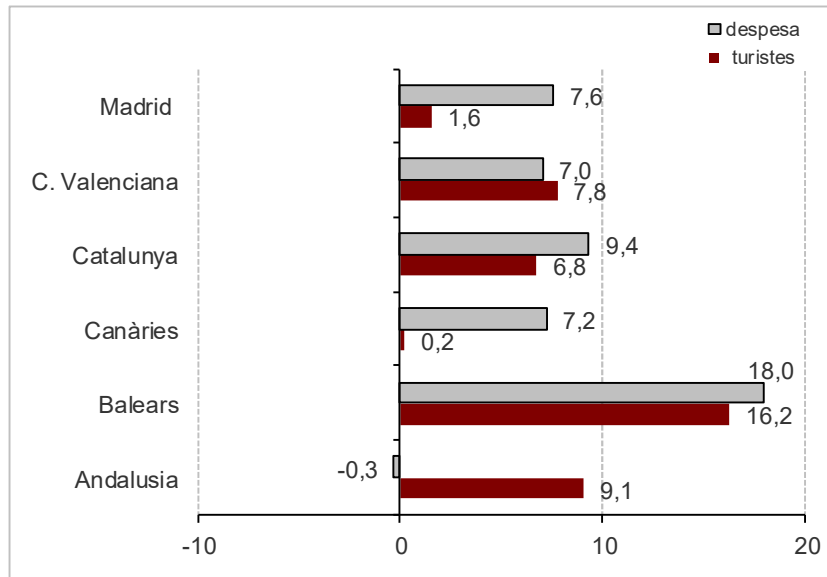


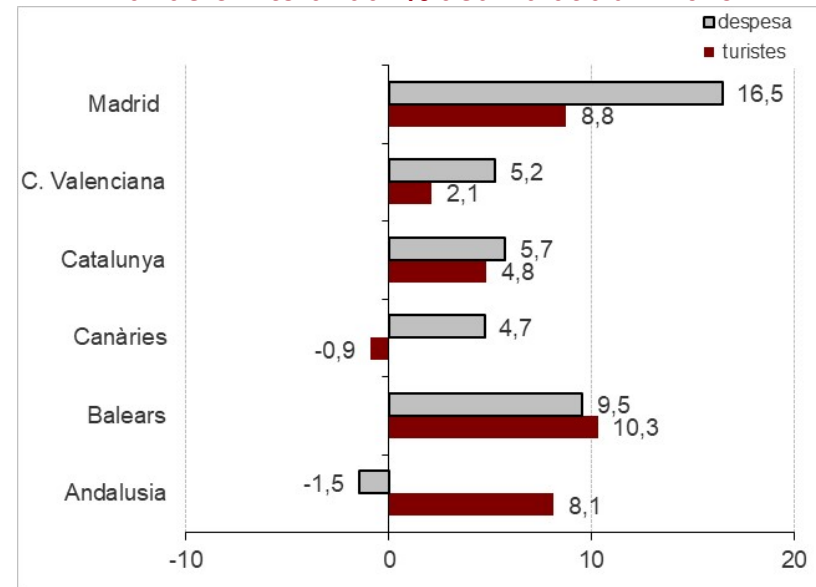
TURISTES ESTRANGERS AMB DESTINACIÓ PRINCIPAL A LA COMUNITAT VALENCIANA. Resultats abril 2019

Font: elaborat per l'Àrea de Competitivitat Turística (Turisme Comunitat Valenciana) a partir de l'enquesta FRONTUR-EGATUR de l'INE

Variació interanual % abril



Variació interanual % acumulat abril 2019



COMUNITAT VALENCIANA PRINCIPALS RESULTATS

Abril 2019	Acumulat abril 2019
<p>D'acord amb la font Frontur-Egatur, en abril el nombre de turistes estrangers amb destinació principal en la Comunitat Valenciana s'ha incrementat un 7,8%, en una conjuntura d'increment per a Espanya (5,7%).</p> <p>L'emissor britànic creix un destacat 10%, decreix l'emissor francès i creixen destacadament el nòrdic, italià i alemany.</p> <p>Les entrades per aeroport s'han incrementat (12,1%), tant a Alacant-Elx com a València.</p> <p>Decreixen les entrades per carretera (-11,2%).</p> <p>Els viatges per motiu d'oci, recreació i vacances creixen un 10,2%; per contra decreixen els viatges per motius de negocis i professionals i els viatges per a visitar a familiars o amics.</p> <p>La despesa total s'ha incrementat un 7%. La despesa per viatge decreix lleugerament (-0,7%) i l'estada mitjana (-13,9%), el resultat és un increment del 15,4% en la DMD.</p> <p>El nombre de pernoctacions totals a la Comunitat Valenciana decreix un 7,3%.</p> <p>El nombre dels viatgers amb paquet turístic (17,4%), s'ha incrementat un 12% interanual.</p> <p>El nombre de turistes en allotjament de mercat s'han incrementat un 12%; també creix la segona residència (7,5%) i l'habitatge de familiars i amics (1,6%).</p>	<p>Els resultats d'abril situen l'acumulat de turistes estrangers en positiu (2,1%) en una conjuntura d'increment per a Espanya (4,4%).</p> <p>El Regne Unit creix en nombre de turistes (1%) i en despesa total (4,4%); creixen la resta de principals emissors excepte l'holandès i el belga.</p> <p>Les entrades per aeroport creixen un 2,7%; l'aeroport d'Alacant-Elx creix (4,3%), i el de València creix un 2,8%.</p> <p>Les entrades per carretera decreixen un 2,9%.</p> <p>Els viatges per motiu d'oci, recreació i vacances creixen un 1,8%, també creixen els turistes per motius personals (9,8%), mentre que decreixen els viatges per motius de negocis i professionals (-4,2%).</p> <p>La despesa total, ha augmentat un 5,2%, en la mitjana nacional (5,1%). La despesa per viatge creix un 3%, mentre que l'estada mitjana decreix un 5,7% resultant en un increment de la despesa mitjana diària (9,2%), estimada en 106,2 euros.</p> <p>El nombre de pernoctacions totals a la Comunitat Valenciana, ha decregut un 3,7%.</p> <p>Els viatgers amb paquet turístic (15,7%), decreixen un 2,9% interanual.</p> <p>El nombre de turistes en allotjament de mercat acumula un descens del 2,3%.</p> <p>El nombre de turistes creix en segona residència (2,3%); i es manté en habitatge de familiars o amics (0,3%).</p>

Turistes segons destinació principal. Abril

Comunitats Autònomes	Turistes	% Variació interanual	Acumulat abril	% Variació interanual
Andalusia	1.139.274	9,1	3.189.668	8,1
Balears	1.081.589	16,2	1.773.704	10,3
Canàries	1.105.596	0,24	4.784.650	-0,9
Catalunya	1.677.105	6,8	4.894.335	4,8
Comunitat Valenciana	829.363	7,8	2.344.275	2,1
Madrid	641.086	1,6	2.407.624	8,8
Espanya	7.169.675	5,7	21.392.487	4,4

Turistes a la Comunitat Valenciana, segons motiu principal. Abril

	Turistes	% Variació interanual	Acumulat abril	% Variació interanual
TOTAL	829.363	7,8	2.344.274	2,1
Oci, recreació i vacances	714.828	10,2	1.903.939	1,8
Negocis, motius professionals	47.254	-9,0	177.855	-4,2
Personals i altres	67.281	-2,9	262.480	9,8

Turistes a la Comunitat Valenciana, segons tipus d'allotjament. Abril

	Turistes	% Variació interanual	Acumulat abril	% Variació interanual
Total	829.363	7,8	2.344.274	2,1
De mercat	502.406	12,0	1.385.893	-2,3
Establiments hotelers	361.865	6,6	1.057.249	3,4
Habitatge de lloguer	114.896	27,3	261.272	1,9
No de mercat				
Segona residència	148.413	7,5	416.651	2,3
Habitatge de familiars i amics	173.053	1,6	520.112	0,3

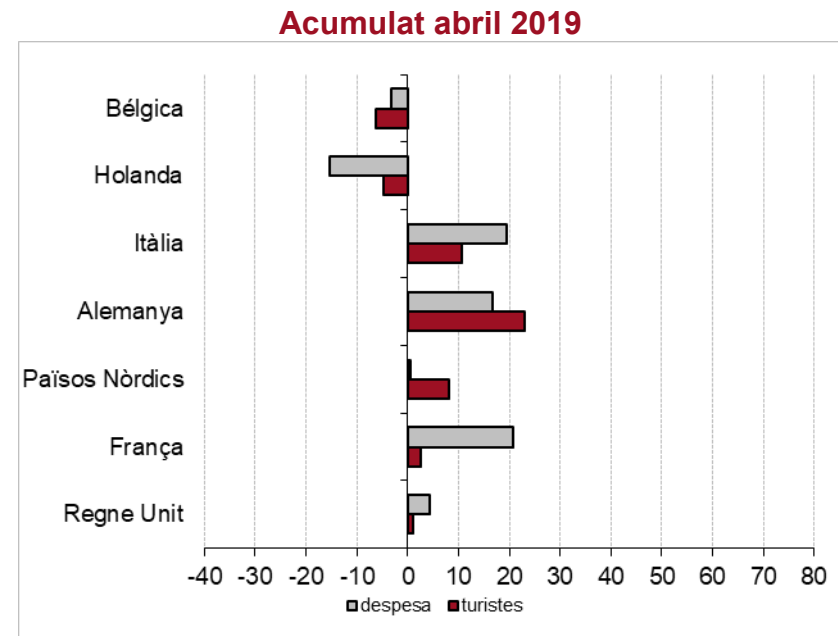
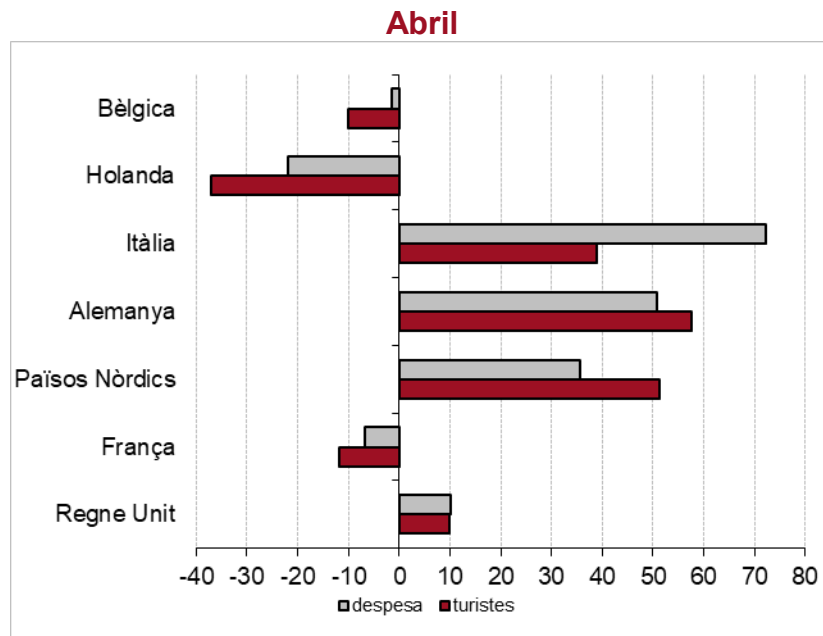
Turistes a la Comunitat Valenciana, segons mitjà de transport. Abril

	Turistes	% Variació interanual	Acumulat abril	% Variació interanual
Aeroport	674.207	12,1	1.909.150	2,7
Aeroport Alacant-Elx	449.607	13,2	1.241.174	4,3
Aeroport València	185.345	19,3	544.608	2,8
Carretera	143.698	-11,2	402.555	-2,9
TOTAL	829.363	7,8	2.344.274	2,1

Turistes a la Comunitat Valenciana, segons origen. Abril

	Turistes	% Variació interanual	Acumulat abril	% Variació interanual
TOTAL	829.363	7,8	2.344.274	2,1
Regne Unit	264.209	10,0	705.014	1,0
França	120.534	-11,9	344.474	2,7
Països Nòrdics	70.477	51,3	212.191	8,0
Alemanya	61.986	57,5	178.328	23,1
Itàlia	52.749	38,9	156.127	10,8
Holanda	36.774	-37,1	140.935	-15,9
Bèlgica	54.539	-10,0	142.146	-6,1

Variació interanual (%) dels principals emissors



Despesa dels turistes a la Comunitat Valenciana segons origen. Abril

	Despesa total (milions d'euros)	% Variació interanual	Acumulat	% Variació interanual
TOTAL	722,6	7,0	2.267,7	5,2
Regne Unit	212,9	10,2	617,3	4,4
França	75,6	-6,7	252,3	20,7
Països Nòrdics	79,0	35,6	231,1	0,6
Alemanya	54,3	50,8	160,2	16,7
Itàlia	31,5	72,2	90,9	19,6
Holanda	34,0	-21,9	139,1	-15,3
Bèlgica	46,3	-1,5	139,5	-3,1

Despesa total, segons destinació principal. Abril

	Despesa total (milions euros)	% Variació Interanual	Acumulat	% Variació interanual
Andalusia	999,1	-0,3	3.114	-1,5
Balears	994,7	18,0	1.652	9,5
Canàries	1.388,6	7,2	6.045	4,7
Catalunya	1.653,5	9,4	4.848	5,7
C. Valenciana	722,6	7,0	2.268	5,2
Madrid	833,2	7,6	3.063	16,5
Espanya	7.095,1	7,2	22.489	5,1

Despesa dels turistes estrangers, segons destinació. Abril

	Total (milions euros)	% Variació	Despesa mitjana	% Variació	Despesa mitjana diària ¹	% Variació
Comunitat Valenciana	722,6	7,0	871	-0,7	107,4	15,4
Espanya	7.095,1	7,2	990	1,3	153,0	6,3

Turistes i estada mitjana, segons destinació. Abril

	Turistes	% Variació	Pernoctacions ² (milions)	% Variació	Estada mitjana	% Variació
Comunitat Valenciana	829.363	7,8	6.727.996	-7,3	8,1	-13,9
Espanya	7.169.675	5,7	46.244.404	0,8	6,5	-4,7

¹ La despesa es refereix al total de conceptes (transport, allotjament, compres, restauració, oci, etc.) i inclou el gastat en l'origen i en la destinació.

² Elaboració pròpia a partir de l'INE.

Despesa dels turistes estrangers, segons destinació. Acumulat abril 2019

	Total (milions euros)	% Variació	Despesa mitjana	% Variació	Despesa mitjana diària ³	% Variació
Comunitat Valenciana	2.267,7	5,2	967	3,03	106,2	9,2
Espanya	22.489	5,1	1.051	0,7	148,0	5,7

Turistes i estada mitjana, segons destinació. Acumulat abril 2019

	Turistes	% Variació	Pernoctacions ⁴ (milions)	% Variació	Estada mitjana	% Variació
Comunitat Valenciana	2.344.274	2,1	21.352.375	-3,7	9,1	-5,7
Espanya	21.392.487	4,4	151.886.658	-0,6	7,1	-4,8

³ La despesa es refereix al total de conceptes (transport, allotjament, compres, restauració, oci, etc.) i inclou el gastat en origen i en la destinació.

⁴ Elaboració pròpia a partir de l'INE.