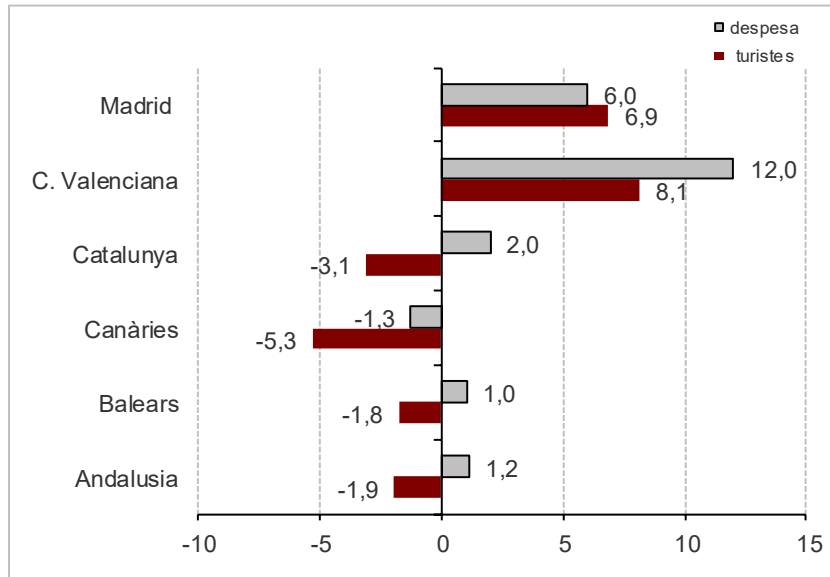


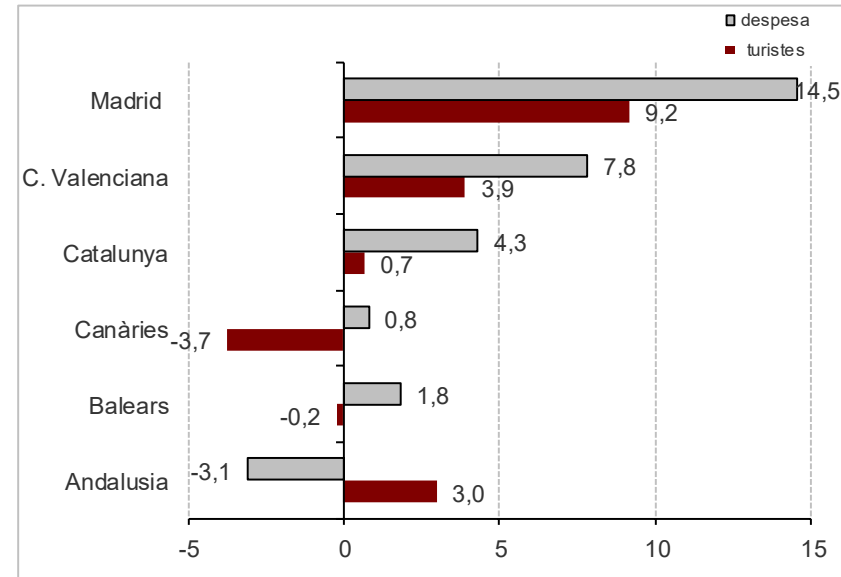
TURISTES ESTRANGERS AMB DESTINACIÓ PRINCIPAL A LA COMUNITAT VALENCIANA. Resultats agost 2019

Font: elaborat per l'Àrea de Competitivitat Turística (Turisme Comunitat Valenciana) a partir de l'enquesta FRONTUR-EGATUR de l'INE

Variació interanual % agost



Variació interanual % acumulat agost 2019



COMUNITAT VALENCIANA PRINCIPALS RESULTATS

Agost 2019	Acumulat agost 2019
<p>D'acord amb la font Frontur-Egatur, en agost el nombre de turistes estrangers amb destinació principal en la Comunitat Valenciana s'ha incrementat un 8,1%, el major increment entre les principals destinacions turístiques.</p> <p>França és el primer emissor en agost i creix un 3,7%, el Regne Unit creix un 1,8%; per damunt de la mitjana creixen els emissors nòrdic i holandès.</p> <p>Les entrades per aeroport han crescut (16,7%), creix l'aeroport d'Alacant-Elx (19,1%) i el de València (30,7%), mentre que decreixen les entrades per carretera (-7,7%).</p> <p>Els viatges per motiu d'oci, recreació i vacances creixen un 7,9%, els viatges personals un 9,3% i decreixen els viatges de negocis i altres motius professionals (-11,9%).</p> <p>La despesa total s'ha incrementat un 12%. La despesa per viatge creix (3,6%) i l'estada mitjana decreix (-4,2%), resultat en un increment del 8,1% en la despesa mitjana diària.</p> <p>El nombre de pernoctacions totals a la Comunitat Valenciana ha sigut un 3,6% superior.</p> <p>El nombre dels viatgers amb paquet turístic (8,8%), s'ha incrementat un 13,3% interanual.</p> <p>El nombre de turistes en allotjament de mercat ha augmentat; creix destacadament la segona residència (31,3%), i també augmenta l'habitatge de familiars i amics (7,1%).</p>	<p>Entre gener i agost el nombre de turistes estrangers amb destinació principal en la Comunitat Valenciana creix un 3,9%; el conjunt d'Espanya decreix pels resultats de Canàries.</p> <p>El Regne Unit decreix un 1%; creixen la resta de principals emissors excepte l'holandès; per damunt de la mitjana creixen els emissors alemany, nòrdic i italià.</p> <p>Les entrades per aeroport creixen un 4,9%; l'aeroport d'Alacant-Elx acumula un increment del 7%, i el de València del 7,2%. Les entrades per carretera decreixen un 1,4%.</p> <p>Els viatges per motiu d'oci, recreació i vacances acumulen un increment del 3,5% i els viatges personals del 9,3%; els viatges de negocis també evolucionen positivament (2,1%).</p> <p>La despesa total, ha augmentat un 7,8%. La despesa per viatge creix un 3,8%, mentre que l'estada mitjana decreix un 5,9% resultant en un increment de la despesa mitjana diària (10,3%), estimada en 107,6 euros.</p> <p>El nombre de pernoctacions totals a la Comunitat Valenciana, ha decregut un 2,2%.</p> <p>Els viatgers amb paquet turístic (13,3%), creixen un 2,4% interanual.</p> <p>El nombre de turistes en allotjament de mercat acumula un increment del 3,2%.</p> <p>El nombre de turistes creix en segona residència (10,4%), i en habitatge de familiars o amics (2,6%).</p>

Turistes segons destinació principal. Agost

Comunitats Autònomes	Turistes	% Variació interanual	Acumulat agost	% Variació interanual
Andalusia	1.396.903	-1,9	8.304.311	3,0
Balears	2.257.057	-1,8	10.141.366	-0,2
Canàries	1.040.241	-5,29	8.677.139	-3,7
Catalunya	2.358.838	-3,1	13.612.274	0,7
Comunitat Valenciana	1.271.169	8,1	6.665.738	3,9
Madrid	541.890	6,9	5.023.484	9,2
Espanya	10.121.985	-0,5	58.182.807	1,5

Turistes a la Comunitat Valenciana, segons motiu principal. Agost

	Turistes	% Variació interanual	Acumulat agost	% Variació interanual
TOTAL	1.271.169	8,1	6.665.738	3,9
Oci, recreació i vacances	1.174.870	7,9	5.806.104	3,5
Negocis, motius professionals	14.357	-11,9	327.240	2,1
Personals i altres	81.943	16,2	532.394	9,3

Turistes a la Comunitat Valenciana, segons tipus d'allotjament. Agost

	Turistes	% Variació interanual	Acumulat agost	% Variació interanual
Total	1.271.169	8,1	6.665.738	3,9
De mercat	761.250	3,9	3.976.811	3,2
Establiments hotelers	420.403	9,4	2.653.949	4,9
Habitatge de lloguer	300.613	-0,9	1.150.251	1,4
No de mercat				
Segona residència	197.608	31,3	1.126.000	10,4
Habitatge de familiars i amics	301.779	7,1	1.510.840	2,6

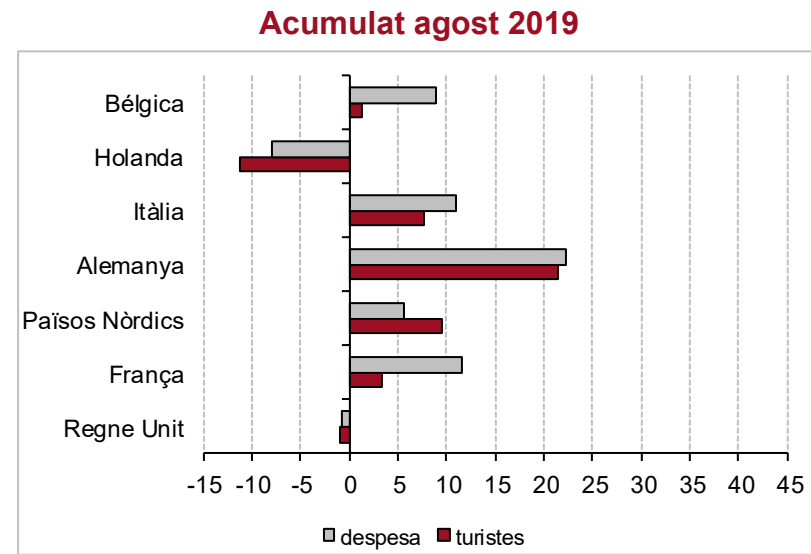
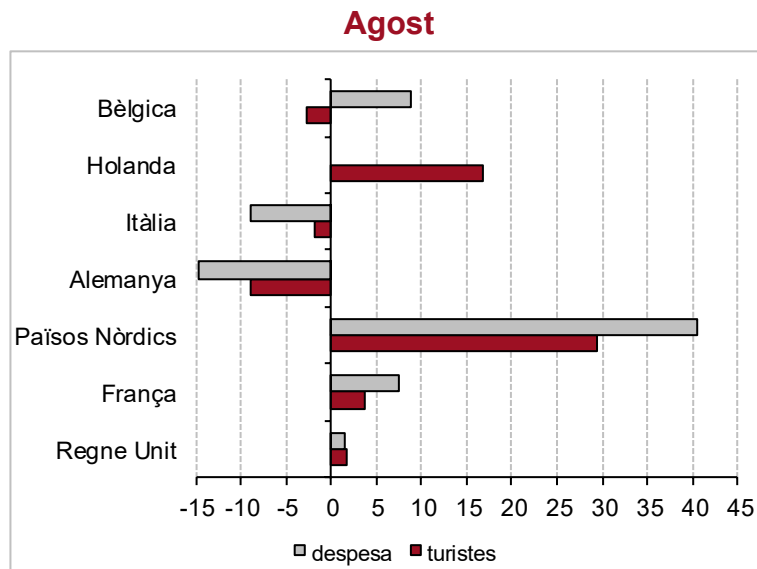
Turistes a la Comunitat Valenciana, segons mitjà de transport. Agost

	Turistes	% Variació interanual	Acumulat agost	% Variació interanual
Aeroport	845.089	16,71	5.166.491	4,9
Aeroport Alacant-Elx	565.898	19,10	3.507.344	7,0
Aeroport València	218.924	30,71	1.345.074	7,2
Carretera	383.190	-7,71	1.394.560	-1,4
TOTAL	1.271.169	8,1	6.665.738	3,9

Turistes a la Comunitat Valenciana, segons origen. Agost

	Turistes	% Variació interanual	Acumulat agost	% Variació interanual
TOTAL	1.271.169	8,1	6.665.738	3,9
Regne Unit	317.626	1,8	1.963.034	-1,0
França	381.992	3,7	1.217.218	3,4
Països Nòrdics	82.535	29,5	596.900	9,5
Alemanya	49.616	-9,0	426.175	21,5
Itàlia	68.114	-1,9	360.649	7,6
Holanda	69.396	16,8	406.247	-11,2
Bèlgica	58.417	-2,7	389.653	1,3

Variació interanual (%) dels principals emissors



Despesa dels turistes a la Comunitat Valenciana, segons origen. Agost

	Despesa total (milions d'euros)	% Variació interanual	Acumulat	% Variació interanual
TOTAL	1.427,1	12,0	6.746,6	7,8
Regne Unit	318,1	1,5	1.752,0	-0,8
França	343,6	7,5	993,0	11,5
Països Nòrdics	130,9	40,6	694,3	5,7
Alemanya	46,1	-14,7	397,2	22,3
Itàlia	51,8	-8,8	231,6	10,9
Holanda	n.d.	n.d.	418,7	-8,0
Bèlgica	68,6	8,7	403,2	8,9

n.d.: mostra inferior a 100 registres.

Despesa total, segons destinació principal. Agost

	Despesa total (milions euros)	% Variació Interanual	Acumulat	% Variació interanual
Andalusia	1.545,5	1,2	8.502	-3,1
Balears	2.808,7	1,0	11.112	1,8
Canàries	1.495,8	-1,3	11.238	0,8
Catalunya	2.781,0	2,0	15.129	4,3
C. Valenciana	1.427,1	12,0	6.747	7,8
Madrid	762,6	6,0	6.845	14,5
Espanya	11.764,5	2,7	64.124	3,2

Despesa dels turistes estrangers, segons destinació. Agost

	Total (milions euros)	% Variació	Despesa mitjana	% Variació	Despesa mitjana diària ¹	% Variació
Comunitat Valenciana	1.427,1	12,0	1.123	3,6	103,1	8,1
Espanya	11.764,5	2,7	1.162	3,2	146,0	4,7

Turistes i estada mitjana, segons destinació. Agost

	Turistes	% Variació	Pernoctacions ² (milions)	% Variació	Estada mitjana	% Variació
Comunitat Valenciana	1.271.169	8,1	13.846.547	3,6	10,9	-4,2
Espanya	10.121.985	-0,5	80.672.220	-2,0	8,0	-1,5

¹ La despesa es refereix al total de conceptes (transport, allotjament, compres, restauració, oci, etc.) i inclou el gastat en l'origen i en la destinació.

² Elaboració pròpia a partir de l'INE.

Despesa dels turistes estrangers, segons destinació. Acumulat agost 2019

	Total (milions euros)	% Variació	Despesa mitjana	% Variació	Despesa mitjana diària ³	% Variació
Comunitat Valenciana	6.746,6	7,8	1.012	3,77	107,6	10,3
Espanya	64.124	3,2	1.102	1,7	154,0	6,1

Turistes i estada mitjana, segons destinació. Acumulat agost 2019

	Turistes	% Variació	Pernoctacions ⁴ (milions)	% Variació	Estada mitjana	% Variació
Comunitat Valenciana	6.665.738	3,9	62.682.196	-2,2	9,4	-5,90
Espanya	58.182.807	1,5	417.170.726	-2,8	7,2	-4,2

³ La despesa es refereix al total de conceptes (transport, allotjament, compres, restauració, oci, etc.) i inclou el gastat en origen i en la destinació.

⁴ Elaboració pròpia a partir de l'INE.