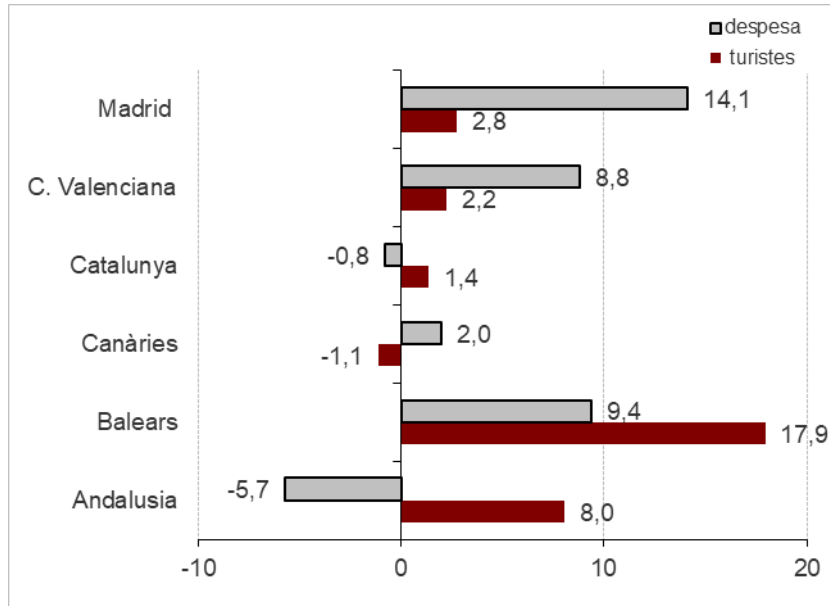


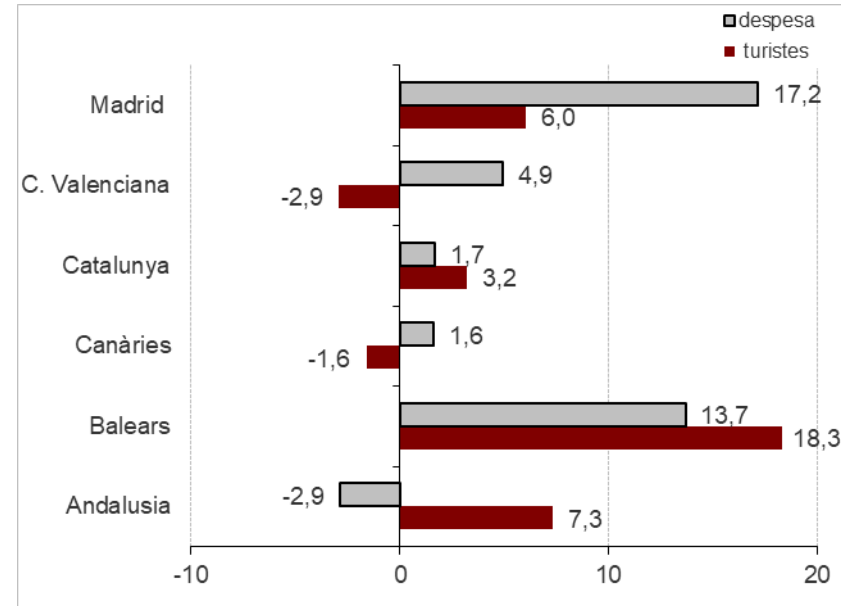
TURISTES ESTRANGERS AMB DESTINACIÓ PRINCIPAL A LA COMUNITAT VALENCIANA. Resultats febrer 2019

Font: elaborat per l'Àrea de Competitivitat Turística (Turisme Comunitat Valenciana) a partir de l'enquesta FRONTUR-EGATUR de l'INE

Variació interanual % febrer



Variació interanual % acumulat febrer 2019



COMUNITAT VALENCIANA PRINCIPALS RESULTATS

Febrer 2019	Acumulat febrer 2019
<p>D'acord amb la font Frontur-Egatur, en febrer el nombre de turistes estrangers amb destinació principal en la Comunitat Valenciana s'ha incrementat un 2,2%, en una conjuntura d'increment per a Espanya (3,8%).</p> <p>L'emissor britànic creix un 5,2%, també s'incrementen la resta de principals emissors, excepte l'italià.</p> <p>Les entrades per aeroport s'han incrementat un 1,4%, creixen destacadament a Alacant-Elx (8,9%) i decreixen a València (-10,7%). Creixen les entrades per carretera.</p> <p>Els viatges per motiu d'oci, recreació i vacances s'han incrementat un 8,4%; decreixen els viatges per motius de negocis i professionals i per motius personals.</p> <p>La despesa total s'ha incrementat un 8,8%. La despesa per viatge creix (6,4%) i també l'estada mitjana (10,2%) resultant en un descens del 3,4% en la DMD.</p> <p>El nombre de pernoctacions totals a la Comunitat Valenciana creix un 12,6%.</p> <p>El nombre dels viatgers amb paquet turístic (16,9%), s'han incrementat un 7,8% interanual.</p> <p>El nombre de turistes en allotjament de mercat s'ha incrementat un 2,5%; es manté la segona residència (0,3%) i creix l'habitatge de familiars i amics (7,2%).</p>	<p>D'acord amb la font Frontur-Egatur, fins febrer el nombre de turistes estrangers amb destinació principal en la Comunitat Valenciana decreix un 2,9%, en una conjuntura d'increment per a Espanya (3%).</p> <p>El Regne Unit decreix en nombre de turistes (-4,3%) i creix en despesa total (3,7%); creixen els emissors alemany (6,3%) i nòrdic (6,4%).</p> <p>Les entrades per aeroport decreixen un 3% i per carretera un 5,2%; l'aeroport d'Alacant-Elx decreix un 0,9%, i el de València un 5%. Les entrades per carretera decreixen un 5,2%.</p> <p>Els viatges per motiu d'oci, recreació i vacances decreixen un 3,1%. Creixen els turistes per motiu de negocis (5,4%), mentre que decreixen (-8,6%) els viatges personals (família, salut, altres).</p> <p>La despesa total, ha augmentat un 4,9%, per damunt de la mitjana nacional (3,3%). La despesa per viatge creix un 8,1%, i l'estada mitjana un 4,7% resultant en un increment de la despesa mitjana diària (3,2%), estimada en 102 euros.</p> <p>El nombre de pernoctacions totals a la Comunitat Valenciana, ha augmentat un 1,7%.</p> <p>Els viatgers amb paquet turístic (13,7%), decreixen un 13,2% interanual.</p> <p>El nombre de turistes en allotjament de mercat acumula un increment del 2,9%.</p> <p>El nombre de turistes decreix en segona residència (-10,4%); i en habitatge de familiars o amics (-9%).</p>

Turistes segons destinació principal. Febrer

Comunitats Autònomes	Turistes	% Variació interanual	Acumulat febrer	% Variació interanual
Andalusia	626.424	8,0	1.199.920	7,3
Balears	184.355	17,9	326.277	18,3
Canàries	1.179.660	-1,11	2.338.435	-1,6
Catalunya	1.029.808	1,4	1.940.586	3,2
Comunitat Valenciana	459.456	2,2	874.233	-2,9
Madrid	499.175	2,8	1.083.562	6,0
Espanya	4.380.126	3,8	8.577.065	3,0

Turistes a la Comunitat Valenciana, segons motiu principal. Febrer

	Turistes	% Variació interanual	Acumulat febrer	% Variació interanual
TOTAL	459.456	2,2	874.233	-2,9
Oci, recreació i vacances	377.008	8,4	687.861	-3,1
Negocis, motius professionals	42.706	-30,4	93.835	5,4
Personals i altres	39.742	-1,7	92.537	-8,6

Turistes a la Comunitat Valenciana, segons tipus d'allotjament. Febrer

	Turistes	% Variació interanual	Acumulat febrer	% Variació interanual
Total	459.456	2,2	874.233	-2,9
De mercat	279.070	2,5	518.794	2,9
Establiments hotelers	216.828	1,5	405.888	2,9
Habitatge de lloguer	50.318	11,0	87.012	3,4
No de mercat				
Segona residència	76.953	0,3	153.386	-10,4
Habitatge de familiars i amics	100.916	7,2	195.285	-9,0

Turistes a la Comunitat Valenciana, segons mitjà de transport. Febrer

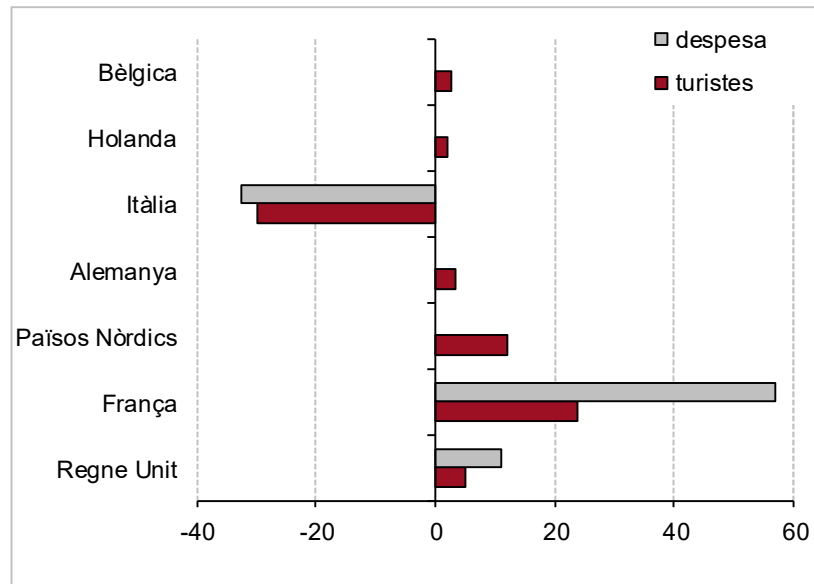
	Turistes	% Variació interanual	Acumulat febrer	% Variació interanual
Aeroport	375.314	1,4	721.501	-3,0
Aeroport Alacant-Elx	254.028	8,9	461.994	-0,9
Aeroport València	93.372	-10,7	199.818	-5,0
Carretera	80.561	7,8	139.448	-5,2
TOTAL	459.456	2,2	874.233	-2,9

Turistes a la Comunitat Valenciana, segons origen. Febrer

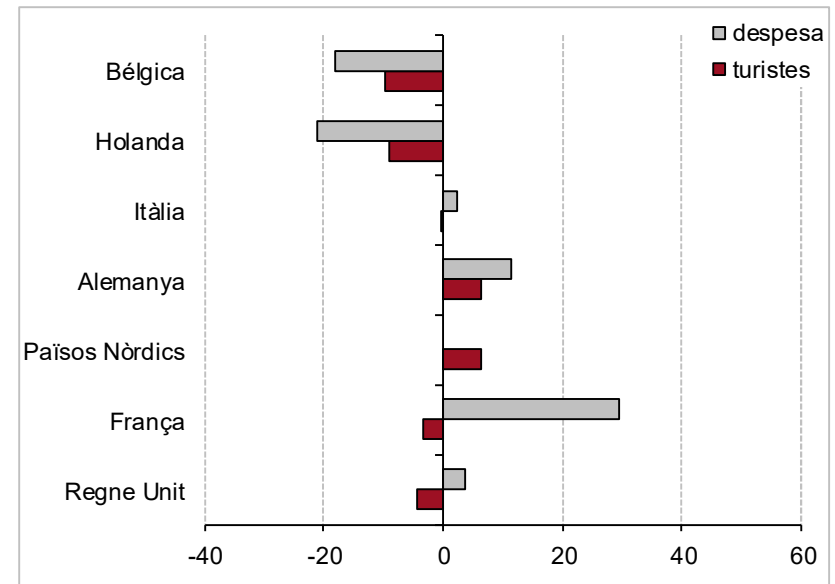
	Turistes	% Variació interanual	Acumulat febrer	% Variació interanual
TOTAL	459.456	2,2	874.233	-2,9
Regne Unit	132.920	5,2	251.416	-4,3
França	67.188	23,7	112.431	-3,3
Països Nòrdics	49.940	12,1	85.528	6,4
Alemanya	30.625	3,5	66.365	6,3
Itàlia	25.324	-29,7	63.926	-0,4
Holanda	34.506	2,1	60.196	-6,1
Bèlgica	27.599	2,7	51.728	-9,8

Variació interanual (%) dels principals emissors

Febrer



Acumulat febrer 2019



Despesa dels turistes a la Comunitat Valenciana segons origen. Febrer

	Despesa total (milions d'euros)	% Variació interanual	Acumulat	% Variació interanual
TOTAL	476,0	8,8	916,0	4,9
Regne Unit	121,8	11,1	238,5	3,7
França	58,7	57,2	100,5	29,4
Països Nòrdics	n.d.	n.d.	n.d.	n.d.
Alemanya	n.d.	n.d.	64,8	11,3
Itàlia	16,0	-32,4	38,0	2,5
Holanda	n.d.	n.d.	60,5	-21,2
Bèlgica	n.d.	n.d.	50,3	-18,2

Despesa total, segons destinació principal. Febrer

	Despesa total (milions euros)	% Variació Interanual	Acumulat	% Variació interanual
Andalusia	622,7	-5,7	1.222	-2,9
Balears	168,5	9,4	304	13,7
Canàries	1.447,0	2,0	2.912	1,6
Catalunya	1.015,2	-0,8	1.960	1,7
C. Valenciana	476,0	8,8	916	4,9
Madrid	634,1	14,1	1.406	17,2
Espanya	4.667,2	2,9	9.357	3,3

Despesa dels turistes estrangers, segons destinació. Febrer

	Total (milions euros)	% Variació	Despesa mitjana	% Variació	Despesa mitjana diària ¹	% Variació
Comunitat Valenciana	476,0	8,8	1.036	6,4	104,5	-3,4
Espanya	4.667,2	2,9	1.066	-0,9	148,0	5,0

Turistes i estada mitjana, segons destinació. Febrer

	Turistes	% Variació	Pernoctacions ² (milions)	% Variació	Estada mitjana	% Variació
Comunitat Valenciana	459.456	2,2	4.555.833	12,6	9,9	10,2
Espanya	4.380.126	3,8	31.536.907	-2,0	7,2	-5,6

¹ La despesa es refereix al total de conceptes (transport, allotjament, compres, restauració, oci, etc.) i inclou el gastat en l'origen i en la destinació.

² Elaboració pròpia a partir de l'INE.

Despesa dels turistes estrangers, segons destinació. Acumulat febrer 2019

	Total (milions euros)	% Variació	Despesa mitjana	% Variació	Despesa mitjana diària ³	% Variació
Comunitat Valenciana	916,0	4,9	1.048	8,08	102,0	3,2
Espanya	9.357	3,3	1.091	0,2	143,0	5,0

Turistes i estada mitjana, segons destinació. Acumulat febrer 2019

	Turistes	% Variació	Pernoctacions ⁴ (milions)	% Variació	Estada mitjana	% Variació
Comunitat Valenciana	874.233	-2,9	8.977.064	1,7	10,3	4,72
Espanya	8.577.065	3,0	65.443.006	-1,6	7,6	-4,5

³ La despesa es refereix al total de conceptes (transport, allotjament, compres, restauració, oci, etc.) i inclou el gastat en origen i en la destinació.

⁴ Elaboració pròpia a partir de l'INE.