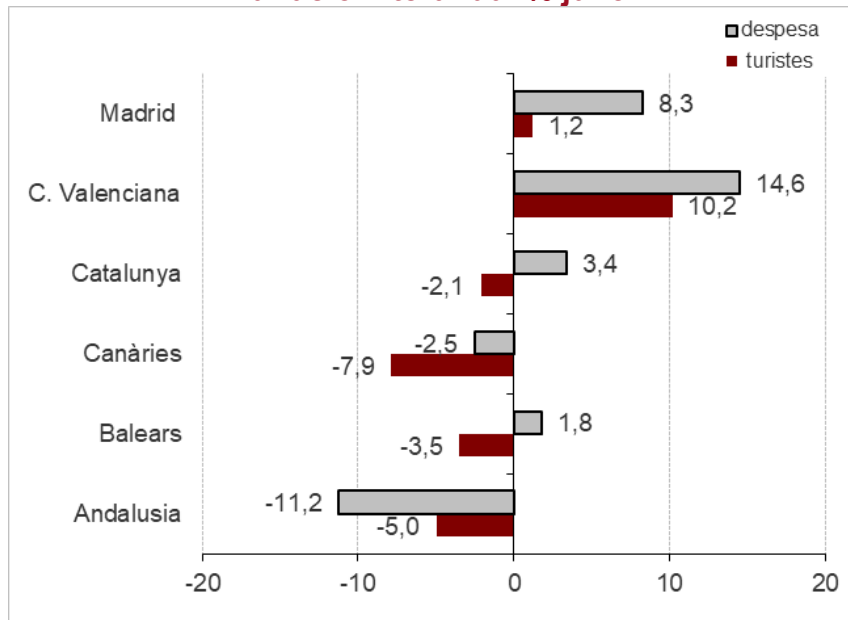


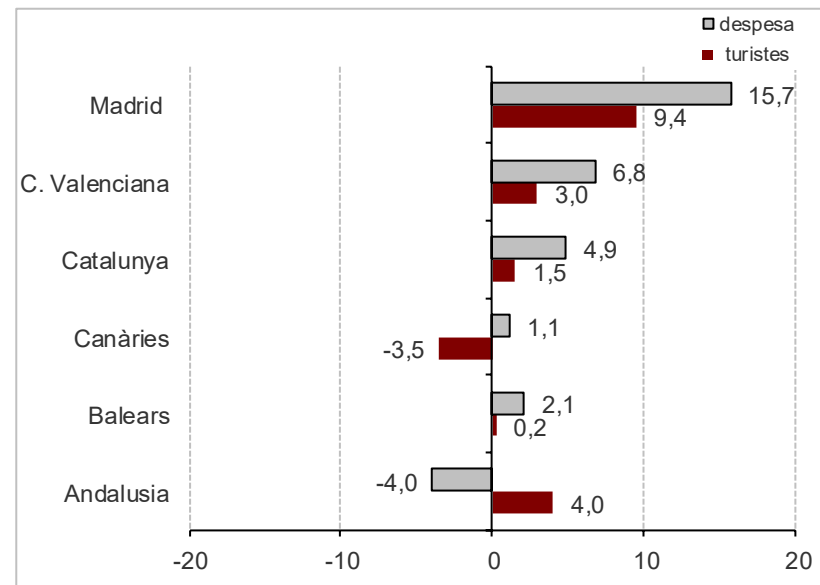
TURISTES ESTRANGERS AMB DESTINACIÓ PRINCIPAL A LA COMUNITAT VALENCIANA. Resultats juliol 2019

Font: elaborat per l'Àrea de Competitivitat Turística (Turisme Comunitat Valenciana) a partir de l'enquesta FRONTUR-EGATUR de l'INE

Variació interanual % juliol



Variació interanual % acumulat juliol 2019



COMUNITAT VALENCIANA PRINCIPALS RESULTATS

Juliol 2019	Acumulat juliol 2019
<p>D'acord amb la font Frontur-Egatur, en juliol el nombre de turistes estrangers amb destinació principal en la Comunitat Valenciana s'ha incrementat un 10,2%, recuperant el descens experimentat en 2018, quan es celebrà el Mundial de Rússia i es va produir la fallida de touoperadors com Monarch i Natalie Tours.</p> <p>Creix l'emissor britànic (2,2%), així com la resta d'emissors principals, destaca l'evolució de l'alemany (49,6%).</p> <p>Les entrades per aeroport han crescut (10%), creix l'aeroport d'Alacant-Elx (10,8%) i el de València (16,3%). També creixen les entrades per carretera (10,8%).</p> <p>Els viatges per motiu d'oci, recreació i vacances creixen un 6,5%, també creixen els viatges personals i especialment els de negocis i altres motius professionals.</p> <p>La despesa total s'ha incrementat un 14,6%, en la mitjana nacional (2%). La despesa per viatge creix (4%) i l'estada mitjana decreix (-1,8%), resultat en un increment del 5,9% en la despesa mitjana diària.</p> <p>El nombre de pernoctacions totals a la Comunitat Valenciana ha sigut un 8,2% superior.</p> <p>El nombre dels viatgers amb paquet turístic (9,7%), s'ha incrementat un 25,5% interanual.</p> <p>El nombre de turistes en allotjament de mercat ha augmentat; creix destacadament la segona residència (31,3%), i també augmenta l'habitatge de familiars i amics (14%).</p>	<p>Entre gener i juliol el nombre de turistes estrangers amb destinació principal en la Comunitat Valenciana creix un 3%.</p> <p>El Regne Unit decreix en nombre de turistes (-1,5%) i en despesa total (-1,3%); creixen la resta de principals emissors excepte l'holandès; Alemanya (27,1%) i Itàlia (10,1%) acumulen els majors increments.</p> <p>Les entrades per aeroport creixen un 2,9%; l'aeroport d'Alacant-Elx acumula un increment del 5%, i el de València del 3,6%. Les entrades per carretera creixen un 1,2%.</p> <p>Els viatges per motiu d'oci, recreació i vacances acumulen un increment del 2,5% i els viatges personals del 8,2%; el destacat increment dels viatges de negocis en juliol situa en positiu també l'acumulat en este segment (2,9%).</p> <p>La despesa total, ha augmentat un 6,8%, en la mitjana nacional (3,3%). La despesa per viatge creix un 3,7%, mentre que l'estada mitjana decreix un 6,5% resultant en un increment de la despesa mitjana diària (10,9%), estimada en 108,9 euros.</p> <p>El nombre de pernoctacions totals a la Comunitat Valenciana, ha decregut un 3,8%.</p> <p>Els viatgers amb paquet turístic (14,4%), creixen un 2,6% interanual.</p> <p>El nombre de turistes en allotjament de mercat acumula un increment del 3%.</p> <p>El nombre de turistes creix en segona residència (6,7%), i en habitatge de familiars o amics (1,6%).</p>

Turistes segons destinació principal. Juliol

Comunitats Autònomes	Turistes	% Variació interanual	Acumulat juliol	% Variació interanual
Andalusia	1.261.605	-5,0	6.907.407	4,0
Balears	2.344.104	-3,5	7.884.310	0,2
Canàries	1.031.662	-7,9	7.636.899	-3,5
Catalunya	2.376.608	-2,1	11.253.437	1,5
Comunitat Valenciana	1.247.582	10,2	5.394.569	3,0
Madrid	626.996	1,2	4.481.594	9,4
Espanya	9.887.047	-1,3	48.060.821	1,9

Turistes a la Comunitat Valenciana, segons motiu principal. Juliol

	Turistes	% Variació interanual	Acumulat juliol	% Variació interanual
TOTAL	1.247.582	10,2	5.394.569	3,0
Oci, recreació i vacances	1.106.523	6,5	4.631.234	2,5
Negocis, motius professionals	58.968	127,5	312.883	2,9
Personals i altres	82.091	22,1	450.451	8,2

Turistes a la Comunitat Valenciana, segons tipus d'allotjament. Juliol

	Turistes	% Variació interanual	Acumulat juliol	% Variació interanual
Total	1.247.582	10,2	5.394.569	3,0
De mercat	712.442	4,0	3.215.561	3,0
Establiments hotelers	410.249	7,8	2.233.546	4,1
Habitatge de lloguer	272.260	2,2	849.638	2,2
No de mercat				
Segona residència	220.724	31,3	928.392	6,7
Habitatge de familiars i amics	307.930	14,0	1.209.060	1,6

Turistes a la Comunitat Valenciana, segons mitjà de transport. Juliol

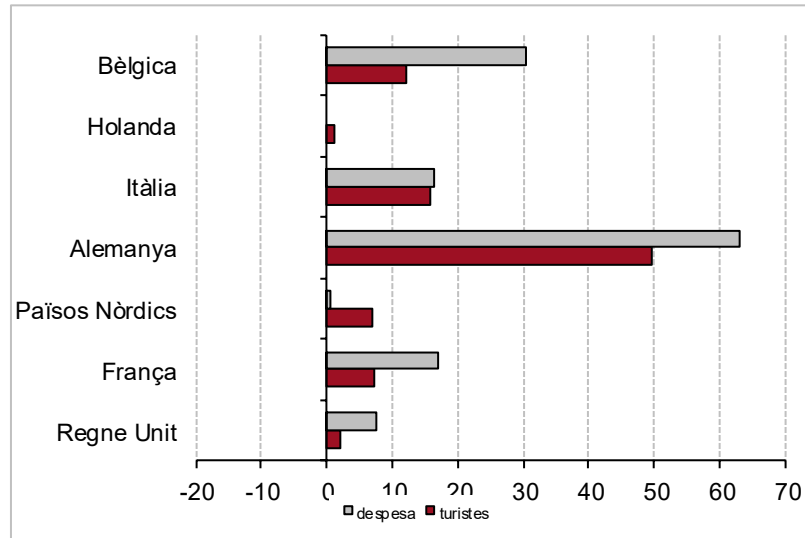
	Turistes	% Variació interanual	Acumulat juliol	% Variació interanual
Aeroport	919.038	10,0	4.321.401	2,9
Aeroport Alacant-Elx	626.388	10,8	2.941.447	5,0
Aeroport València	236.981	16,3	1.126.150	3,6
Carretera	320.820	10,8	1.011.370	1,2
TOTAL	1.247.582	10,2	5.394.569	3,0

Turistes a la Comunitat Valenciana, segons origen. Juliol

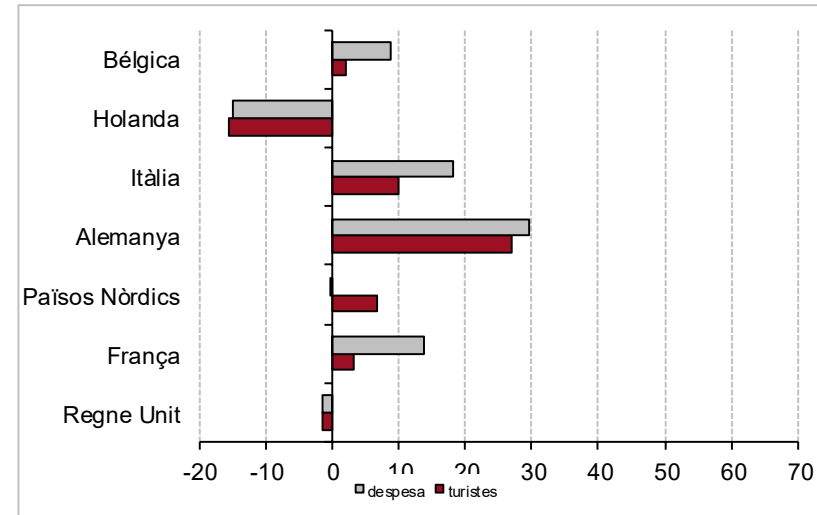
	Turistes	% Variació interanual	Acumulat juliol	% Variació interanual
TOTAL	1.247.582	10,2	5.394.569	3,0
Regne Unit	330.257	2,2	1.645.408	-1,5
França	241.448	7,4	835.226	3,2
Països Nòrdics	125.528	7,0	514.366	6,8
Alemanya	80.893	49,6	376.559	27,1
Itàlia	55.733	15,8	292.534	10,1
Holanda	73.727	1,2	336.851	-15,4
Bèlgica	91.772	12,2	331.236	2,1

Variació interanual (%) dels principals emissors

Juliol



Acumulat juliol 2019



Despesa dels turistes a la Comunitat Valenciana, segons origen. Juliol

	Despesa total (milions d'euros)	% Variació interanual	Acumulat	% Variació interanual
TOTAL	1.368,5	14,6	5.319,5	6,8
Regne Unit	327,0	7,6	1.433,9	-1,3
França	209,3	17,1	649,3	13,8
Països Nòrdics	157,0	0,6	563,4	-0,1
Alemanya	86,7	63,0	351,1	29,7
Itàlia	n.d.	n.d.	179,7	18,3
Holanda	n.d.	n.d.	347,5	-14,8
Bèlgica	97,1	30,4	334,6	9,0

n.d.: mostra inferior a 100 registres.

Despesa total, segons destinació principal. Juliol

	Despesa total (milions euros)	% Variació Interanual	Acumulat	% Variació interanual
Andalusia	1.408	-11,2	6.957	-4,0
Balears	2.892	1,8	8.304	2,1
Canàries	1.489	-2,5	9.742	1,1
Catalunya	2.999	3,4	12.348	4,9
C. Valenciana	1.368	14,6	5.319	6,8
Madrid	966	8,3	6.082	15,7
Espanya	11.980	2,0	52.360	3,3

Despesa dels turistes estrangers, segons destinació. Juliol

	Total (milions euros)	% Variació	Despesa mitjana	% Variació	Despesa mitjana diària ¹	% Variació
Comunitat Valenciana	1.368	14,6	1.097	4,0	109	5,9
Espanya	11.980	2,0	1.212	3,4	160	4,9

Turistes i estada mitjana, segons destinació. Juliol

	Turistes	% Variació	Pernoctacions ² (milions)	% Variació	Estada mitjana	% Variació
Comunitat Valenciana	1.247.582	10,2	12,6	8,2	10,1	-1,8
Espanya	9.887.047	-1,3	74,9	-2,8	7,6	-1,5

¹ La despesa es refereix al total de conceptes (transport, allotjament, compres, restauració, oci, etc.) i inclou el gastat en l'origen i en la destinació.

² Elaboració pròpia a partir de l'INE.

Despesa dels turistes estrangers, segons destinació. Acumulat juliol 2019

	Total (milions euros)	% Variació	Despesa mitjana	% Variació	Despesa mitjana diària ³	% Variació
Comunitat Valenciana	5.319	6,8	986	3,68	109	10,9
Espanya	52.360	3,3	1.089	1,37	156	6,47

Turistes i estada mitjana, segons destinació. Acumulat juliol 2019

	Turistes	% Variació	Pernoctacions ⁴ (milions)	% Variació	Estada mitjana	% Variació
Comunitat Valenciana	5.394.569	3,0	48,8	-3,8	9,1	-6,52
Espanya	48.060.821	1,9	336,4	-3,8	7,0	-4,79

³ La despesa es refereix al total de conceptes (transport, allotjament, compres, restauració, oci, etc.) i inclou el gastat en origen i en la destinació.

⁴ Elaboració pròpia a partir de l'INE.