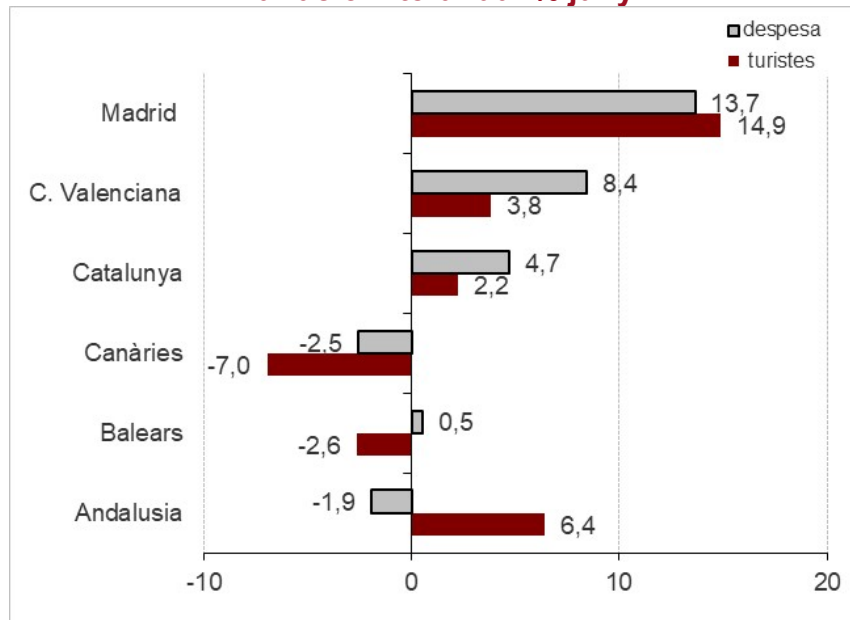


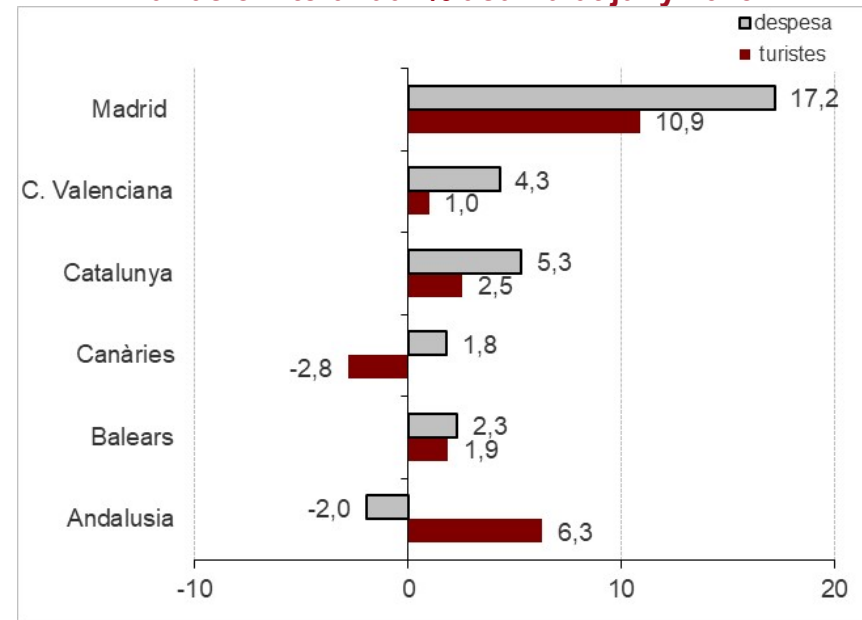
TURISTES ESTRANGERS AMB DESTINACIÓ PRINCIPAL A LA COMUNITAT VALENCIANA. Resultats juny 2019

Font: elaborat per l'Àrea de Competitivitat Turística (Turisme Comunitat Valenciana) a partir de l'enquesta FRONTUR-EGATUR de l'INE

Variació interanual % juny



Variació interanual % acumulat juny 2019



COMUNITAT VALENCIANA PRINCIPALS RESULTATS

Juny 2019	Acumulat juny 2019
<p>D'acord amb la font Frontur-Egatur, en juny el nombre de turistes estrangers amb destinació principal en la Comunitat Valenciana s'ha incrementat un 3,8%, en una conjuntura d'increment per a Espanya (3,2%).</p> <p>El descens de l'emissor britànic (-4,8%), es compensa amb l'increment d'altres emissors principals, destaca l'evolució de l'alemany.</p> <p>Les entrades per aeroport han crescut (1,7%), creix l'aeroport d'Alacant-Elx i el de València.</p> <p>Creixen les entrades per carretera (13,04%).</p> <p>Els viatges per motiu d'oci, recreació i vacances creixen un 4,8%; mentre que decreix la resta de motivacions principals.</p> <p>La despesa total s'ha incrementat un 8,4%. La despesa per viatge creix (4,4%) i l'estada mitjana decreix (-12,9%), resultat en un increment del 19,9% en la despesa mitjana diària.</p> <p>El nombre de pernoctacions totals a la Comunitat Valenciana ha sigut un 9,5% inferior.</p> <p>El nombre dels viatgers amb paquet turístic (14,6%), ha decrescut un 3,1% interanual.</p> <p>El nombre de turistes en allotjament de mercat creix; també creix la segona residència (11,5%), mentre que decreix l'habitatge de familiars i amics (-1,6%).</p>	<p>Entre gener i juny el nombre de turistes estrangers amb destinació principal en la Comunitat Valenciana creix un 1%, en una conjuntura d'increment per a Espanya (2,8%).</p> <p>El Regne Unit decreix en nombre de turistes (-2,4%) i en despesa total (-3,7%); creixen la resta de principals emissors excepte l'holandès i el belga.</p> <p>Les entrades per aeroport creixen un 1,1%; l'aeroport d'Alacant-Elx acumula un increment del 3,5%, i el de València del 0,7%.</p> <p>Les entrades per carretera decreixen un 2,7%.</p> <p>Els viatges per motiu d'oci, recreació i vacances acumulen un increment del 1,3%, també creixen els viatges personals, mentre que decreixen els viatges de negocis i altres motius professionals (-8,8%).</p> <p>La despesa total, ha augmentat un 4,3%, en la mitjana nacional (3,8%). La despesa per viatge creix un 3,3%, mentre que l'estada mitjana decreix un 8,2% resultant en un increment de la despesa mitjana diària (12,5%), estimada en 109,1 euros.</p> <p>El nombre de pernoctacions totals a la Comunitat Valenciana, ha decrescut un 7,3%.</p> <p>Els viatgers amb paquet turístic (15,8%), decreixen un 0,7% interanual.</p> <p>El nombre de turistes en allotjament de mercat acumula un increment del 2,7% El nombre de turistes creix lleugerament en segona residència (0,9%), i decreix en habitatge de familiars o amics (-2,1%).</p>

Turistes segons destinació principal. Juny

Comunitats Autònomes	Turistes	% Variació interanual	Acumulat juny	% Variació interanual
Andalusia	1.243.679	6,4	5.645.802	6,3
Balears	2.065.329	-2,6	5.540.205	1,9
Canàries	931.810	-6,95	6.605.237	-2,8
Catalunya	2.151.525	2,2	8.876.828	2,5
Comunitat Valenciana	935.806	3,8	4.146.987	1,0
Madrid	693.021	14,9	3.854.597	10,9
Espanya	8.828.499	3,2	38.173.774	2,8

Turistes a la Comunitat Valenciana, segons motiu principal. Juny

	Turistes	% Variació interanual	Acumulat juny	% Variació interanual
TOTAL	935.806	3,8	4.146.987	1,0
Oci, recreació i vacances	844.252	4,8	3.524.712	1,3
Negocis, motius professionals	43.316	-3,3	253.916	-8,8
Personals i altres	48.238	-5,4	368.359	5,5

Turistes a la Comunitat Valenciana, segons tipus d'allotjament. Juny

	Turistes	% Variació interanual	Acumulat juny	% Variació interanual
Total	935.806	3,8	4.146.987	1,0
De mercat	579.801	4,5	2.503.119	2,7
Establiments hotelers	369.229	3,2	1.823.297	3,2
Habitatge de lloguer	192.975	12,3	577.377	2,2
No de mercat				
Segona residència	150.389	11,5	707.668	0,9
Habitatge de familiars i amics	200.279	-1,6	901.130	-2,1

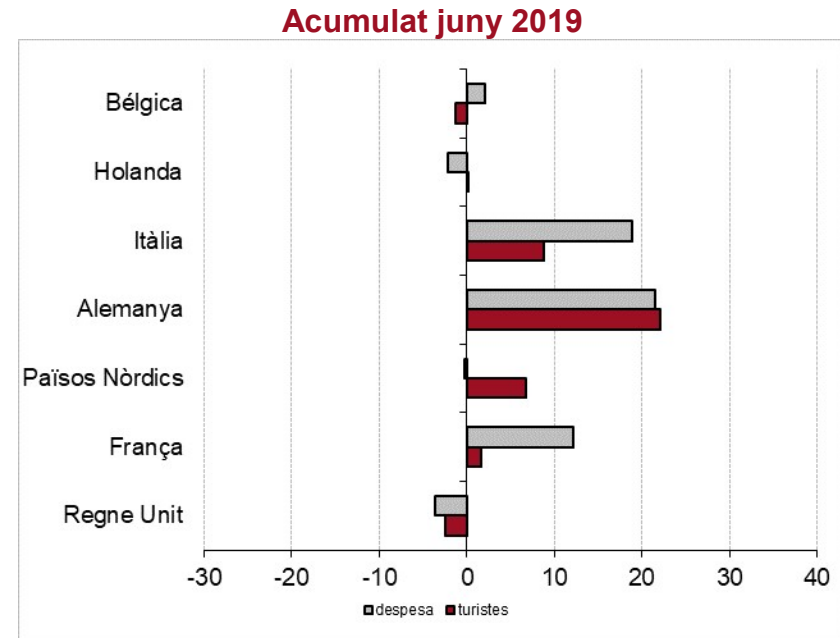
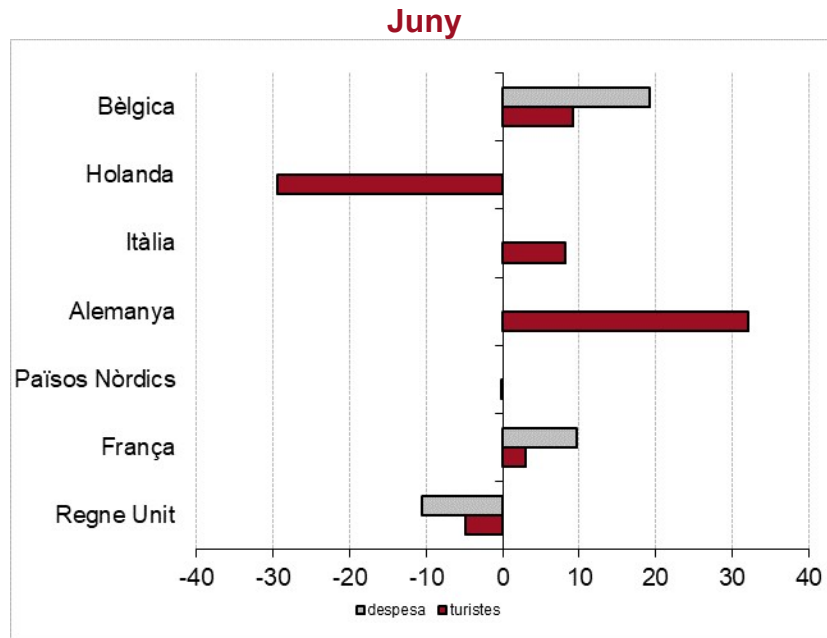
Turistes a la Comunitat Valenciana, segons mitjà de transport. Juny

	Turistes	% Variació interanual	Acumulat juny	% Variació interanual
Aeroport	755.659	1,70	3.402.363	1,1
Aeroport Alacant-Elx	546.884	1,78	2.315.059	3,5
Aeroport València	162.650	3,96	889.169	0,7
Carretera	173.708	13,04	690.550	-2,7
TOTAL	935.806	3,8	4.146.987	1,0

Turistes a la Comunitat Valenciana, segons origen. Juny

	Turistes	% Variació interanual	Acumulat juny	% Variació interanual
TOTAL	935.806	3,8	4.146.987	1,0
Regne Unit	306.978	-4,8	1.315.151	-2,4
França	136.054	3,0	593.778	1,6
Països Nòrdics	88.758	-0,2	388.838	6,8
Alemanya	57.570	32,1	295.666	22,0
Itàlia	35.905	8,1	236.801	8,8
Holanda	53.199	-29,4	263.123	-19,1
Bèlgica	48.997	9,2	239.464	-1,3

Variació interanual (%) dels principals emissors



Despesa dels turistes a la Comunitat Valenciana segons origen. Juny

	Despesa total (milions d'euros)	% Variació interanual	Acumulat	% Variació interanual
TOTAL	919,8	8,4	3.951,0	4,3
Regne Unit	259,1	-10,5	1.106,9	-3,7
França	112,9	9,7	440,0	12,2
Països Nòrdics	n.d.	n.d.	406,4	-0,3
Alemanya	n.d.	n.d.	264,4	21,5
Itàlia	n.d.	n.d.	138,9	18,9
Holanda	n.d.	n.d.	207,0	-7,4
Bèlgica	55,4	19,3	182,2	-2,1

n.d.: mostra inferior a 100 registres.

Despesa total, segons destinació principal. Juny

	Despesa total (milions euros)	% Variació Interanual	Acumulat	% Variació interanual
Andalusia	1.246,5	-1,9	5.549	-2,0
Balears	2.148,6	0,5	5.412	2,3
Canàries	1.137,7	-2,5	8.252	1,8
Catalunya	2.497,5	4,7	9.349	5,3
C. Valenciana	919,8	8,4	3.951	4,3
Madrid	1.068,0	13,7	5.116	17,2
Espanya	9.696,4	3,5	40.380	3,7

Despesa dels turistes estrangers, segons destinació. Juny

	Total (milions euros)	% Variació	Despesa mitjana	% Variació	Despesa mitjana diària ¹	% Variació
Comunitat Valenciana	919,8	8,4	983	4,4	109,5	19,9
Espanya	9.696,4	3,5	1.098	0,3	163,0	8,2

Turistes i estada mitjana, segons destinació. Juny

	Turistes	% Variació	Pernoctacions ² (milions)	% Variació	Estada mitjana	% Variació
Comunitat Valenciana	935.806	3,8	8.400.171	-9,5	9,0	-12,9
Espanya	8.828.499	3,2	59.415.798	-4,3	6,7	-7,3

¹ La despesa es refereix al total de conceptes (transport, allotjament, compres, restauració, oci, etc.) i inclou el gastat en l'origen i en la destinació.

² Elaboració pròpia a partir de l'INE.

Despesa dels turistes estrangers, segons destinació. Acumulat juny 2019

	Total (milions euros)	% Variació	Despesa mitjana	% Variació	Despesa mitjana diària ³	% Variació
Comunitat Valenciana	3.951,0	4,3	953	3,29	109,1	12,5
Espanya	40.380	3,7	1.058	0,9	154,0	6,9

Turistes i estada mitjana, segons destinació. Acumulat juny 2019

	Turistes	% Variació	Pernoctacions ⁴ (milions)	% Variació	Estada mitjana	% Variació
Comunitat Valenciana	4.146.987	1,0	36.225.154	-7,3	8,7	-8,20
Espanya	38.173.774	2,8	261.490.352	-3,0	6,9	-5,7

³ La despesa es refereix al total de conceptes (transport, allotjament, compres, restauració, oci, etc.) i inclou el gastat en origen i en la destinació.

⁴ Elaboració pròpia a partir de l'INE.