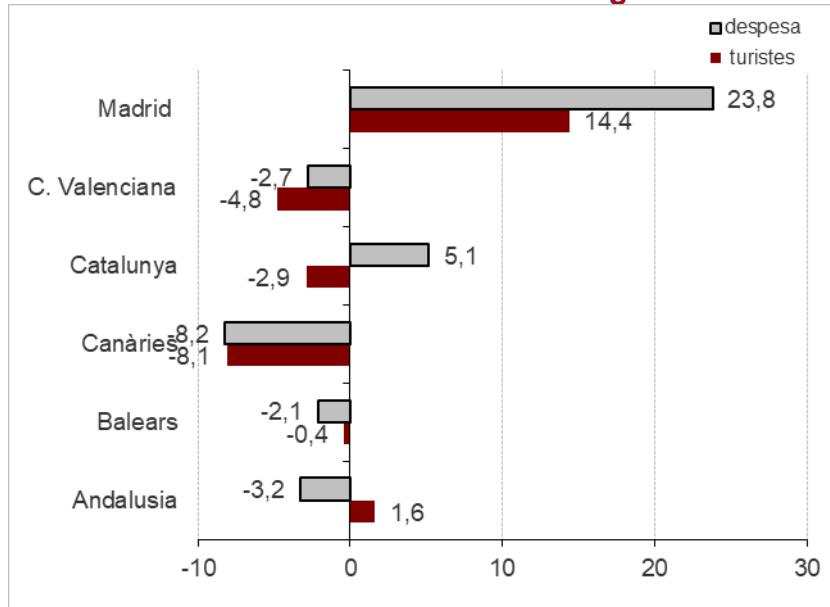


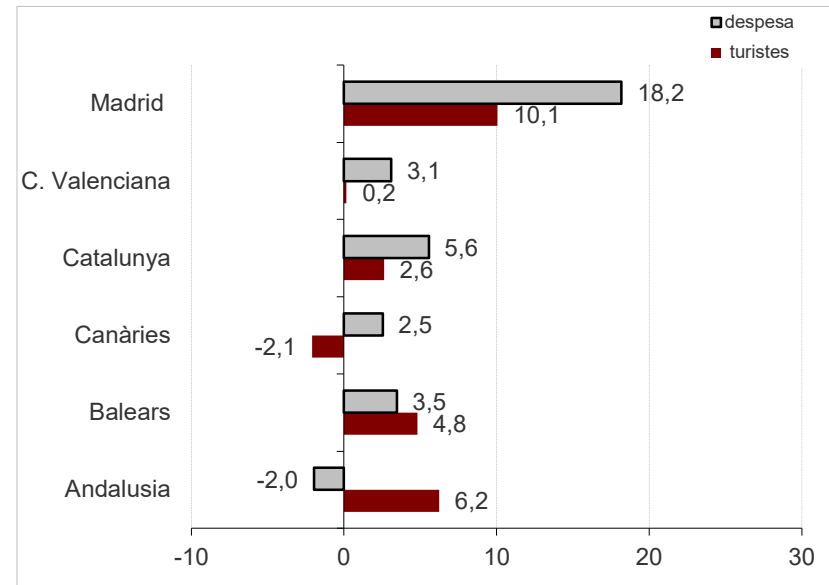
TURISTES ESTRANGERS AMB DESTINACIÓ PRINCIPAL A LA COMUNITAT VALENCIANA. Resultats maig 2019

Font: elaborat per l'Àrea de Competitivitat Turística (Turisme Comunitat Valenciana) a partir de l'enquesta FRONTUR-EGATUR de l'INE

Variació interanual % maig



Variació interanual % acumulat maig 2019



COMUNITAT VALENCIANA PRINCIPALS RESULTATS

Maig 2019	Acumulat maig 2019
<p>D'acord amb la font Frontur-Egatur, en maig el nombre de turistes estrangers amb destinació principal en la Comunitat Valenciana ha decrescut un 4,8%, en una conjuntura de descens per a Espanya (-1,65%).</p> <p>L'emissor britànic decreix (-7%), decreix l'emissor francès i creixen el nòrdic, italià i alemany.</p> <p>Les entrades per aeroport han decrescut (-3,1%), creixen a l'aeroport d'Alacant-Elx i decreixen a València.</p> <p>Decreixen les entrades per carretera (-19,1%).</p> <p>Els viatges per motiu d'oci, recreació i vacances decreixen un 3,4%; també decreixen la resta de motivacions principals.</p> <p>La despesa total ha decrescut un 2,7%. La despesa per viatge creix (2,2%) i l'estada mitjana decreix (-10,9%), resultat en un increment del 14,6% en la DMD.</p> <p>El nombre de pernoctacions totals a la Comunitat Valenciana decreix un 15,2%.</p> <p>El nombre dels viatgers amb paquet turístic (17,2%), s'ha incrementat un 7,7% interanual.</p> <p>El nombre de turistes en allotjament de mercat decreix; també decreix la segona residència (-11,8%) i l'habitatge de familiars i amics (-8,9%).</p>	<p>Els resultats de maig situen l'acumulat de turistes estrangers en el mateix nivell del 2018 (0,2%) en una conjuntura d'increment per a Espanya (2,7%).</p> <p>El Regne Unit decreix en nombre de turistes (-1,7%) i en despesa total (-1,4%); creixen la resta de principals emissors excepte l'holandès i el belga.</p> <p>Les entrades per aeroport creixen un 1%; l'aeroport d'Alacant-Elx creix (4,3%), i el de València mostra estabilitat.</p> <p>Les entrades per carretera decreixen un 7%.</p> <p>Els viatges per motiu d'oci, recreació i vacances es mantenen, creixen els turistes per motius personals (7,3%), mentre que decreixen els viatges per motius de negocis i professionals (-9,8%).</p> <p>La despesa total, ha augmentat un 3,1%, en la mitjana nacional (3,8%). La despesa per viatge creix un 2,9%, mentre que l'estada mitjana decreix un 6,8% resultant en un increment de la despesa mitjana diària (10,4%), estimada en 108,9 euros.</p> <p>El nombre de pernoctacions totals a la Comunitat Valenciana, ha decrescut un 6,6%.</p> <p>Els viatgers amb paquet turístic (16,1%), decreixen un 0,1% interanual.</p> <p>El nombre de turistes en allotjament de mercat acumula un descens del 2%.</p> <p>El nombre de turistes decreix en segona residència (-1,7%); i en habitatge de familiars o amics (-2,2%).</p>

Turistes segons destinació principal. Maig

Comunitats Autònomes	Turistes	% Variació interanual	Acumulat maig	% Variació interanual
Andalusia	1.212.454	1,6	4.402.123	6,2
Balears	1.701.173	-0,4	3.474.876	4,8
Canàries	888.777	-8,1	5.673.428	-2,1
Catalunya	1.830.968	-2,9	6.725.304	2,6
Comunitat Valenciana	866.907	-4,8	3.211.181	0,2
Madrid	753.952	14,4	3.161.576	10,1
Espanya	7.952.788	-1,65	29.345.275	2,7

Turistes a la Comunitat Valenciana, segons motiu principal. Maig

	Turistes	% Variació interanual	Acumulat maig	% Variació interanual
TOTAL	866.907	-4,8	3.211.181	0,2
Oci, recreació i vacances	776.521	-3,4	2.680.460	0,2
Negocis, motius professionals	32.744	-31,4	210.600	-9,8
Personals i altres	57.641	-2,8	320.121	7,3

Turistes a la Comunitat Valenciana, segons tipus d'allotjament. Maig

	Turistes	% Variació interanual	Acumulat maig	% Variació interanual
Total	866.907	-4,8	3.211.181	0,2
De mercat	537.425	-1,2	1.923.318	2,2
Establiments hotelers	396.819	2,8	1.454.068	3,3
Habitatge de lloguer	123.131	-9,7	384.403	-2,1
No de mercat				
Segona residència	140.628	-11,8	557.278	-1,7
Habitatge de familiars i amics	180.740	-8,9	700.851	-2,2

Turistes a la Comunitat Valenciana, segons mitjà de transport. Maig

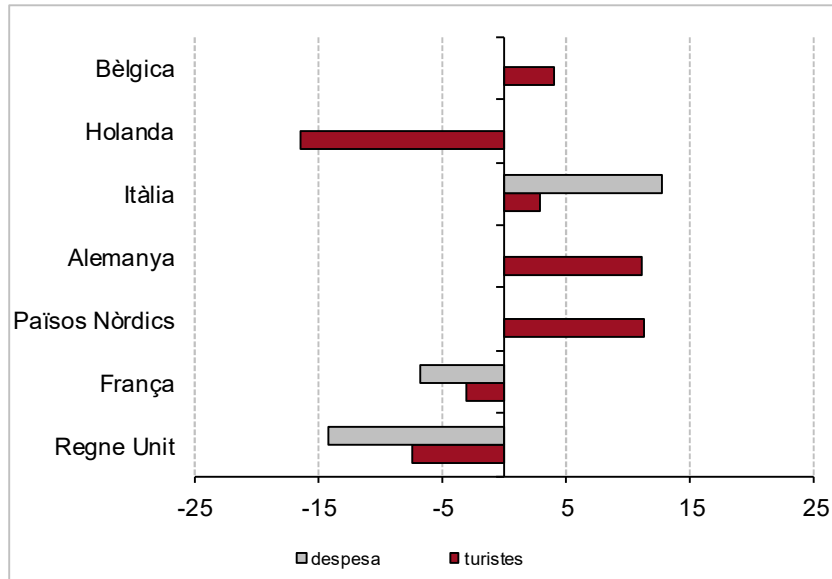
	Turistes	% Variació interanual	Acumulat maig	% Variació interanual
Aeroport	737.555	-3,1	2.646.704	1,0
Aeroport Alacant-Elx	527.001	3,4	1.768.175	4,0
Aeroport València	181.911	-7,6	726.519	0,0
Carretera	114.287	-19,1	516.842	-7,0
TOTAL	866.907	-4,8	3.211.181	0,2

Turistes a la Comunitat Valenciana, segons origen. Maig

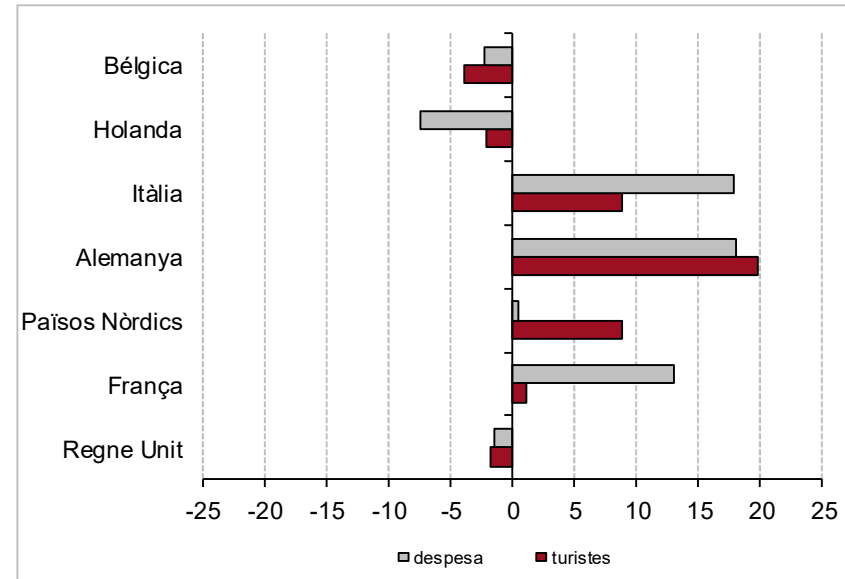
	Turistes	% Variació interanual	Acumulat maig	% Variació interanual
TOTAL	866.907	-4,8	3.211.181	0,2
Regne Unit	303.160	-7,4	1.008.173	-1,7
França	113.250	-3,1	457.724	1,2
Països Nòrdics	87.890	11,4	300.080	9,0
Alemanya	59.768	11,2	238.096	19,8
Itàlia	44.770	3,0	200.897	8,9
Holanda	68.990	-16,3	209.925	-16,0
Bèlgica	48.320	4,1	190.466	-3,7

Variació interanual (%) dels principals emissors

Maig



Acumulat maig 2019



Despesa dels turistes a la Comunitat Valenciana segons origen. Maig

	Despesa total (milions d'euros)	% Variació interanual	Acumulat	% Variació interanual
TOTAL	763,5	-2,7	3.031,2	3,1
Regne Unit	230,5	-14,1	847,8	-1,4
França	74,8	-6,7	327,1	13,1
Països Nòrdics	n.d.	n.d.	318,2	0,6
Alemanya	n.d.	n.d.	215,9	18,2
Itàlia	25,7	12,7	116,6	18,0
Holanda	n.d.	n.d.	207,0	-7,4
Bèlgica	n.d.	n.d.	182,2	-2,1

n.d.: mostra inferior a 100 registres.

Despesa total, segons destinació principal. Maig

	Despesa total (milions euros)	% Variació Interanual	Acumulat	% Variació interanual
Andalusia	1.187,7	-3,2	4.302	-2,0
Balears	1.611,0	-2,1	3.263	3,5
Canàries	1.070,1	-8,2	7.115	2,5
Catalunya	2.003,1	5,1	6.851	5,6
C. Valenciana	763,5	-2,7	3.031	3,1
Madrid	985,5	23,8	4.048	18,2
Espanya	8.194,6	0,5	30.684	3,8

Despesa dels turistes estrangers, segons destinació. Maig

	Total (milions euros)	% Variació	Despesa mitjana	% Variació	Despesa mitjana diària ¹	% Variació
Comunitat Valenciana	763,5	-2,7	881	2,2	118,0	14,6
Espanya	8.194,6	0,5	1.030	2,2	163,0	9,5

Turistes i estada mitjana, segons destinació. Maig

	Turistes	% Variació	Pernoctacions ² (milions)	% Variació	Estada mitjana	% Variació
Comunitat Valenciana	866.907	-4,8	6.472.608	-15,2	7,5	-10,9
Espanya	7.952.788	-1,7	50.102.564	-8,2	6,3	-6,7

¹ La despesa es refereix al total de conceptes (transport, allotjament, compres, restauració, oci, etc.) i inclou el gastat en l'origen i en la destinació.

² Elaboració pròpia a partir de l'INE.

Despesa dels turistes estrangers, segons destinació. Acumulat maig 2019

	Total (milions euros)	% Variació	Despesa mitjana	% Variació	Despesa mitjana diària ³	% Variació
Comunitat Valenciana	3.031,2	3,1	944	2,93	108,9	10,4
Espanya	30.684	3,8	1.046	1,1	152,0	6,6

Turistes i estada mitjana, segons destinació. Acumulat maig 2019

	Turistes	% Variació	Pernoctacions ⁴ (milions)	% Variació	Estada mitjana	% Variació
Comunitat Valenciana	3.211.181	0,2	27.824.983	-6,6	8,7	-6,8
Espanya	29.345.275	2,7	201.895.492	-2,6	6,9	-5,2

³ La despesa es refereix al total de conceptes (transport, allotjament, compres, restauració, oci, etc.) i inclou el gastat en origen i en la destinació.

⁴ Elaboració pròpia a partir de l'INE.