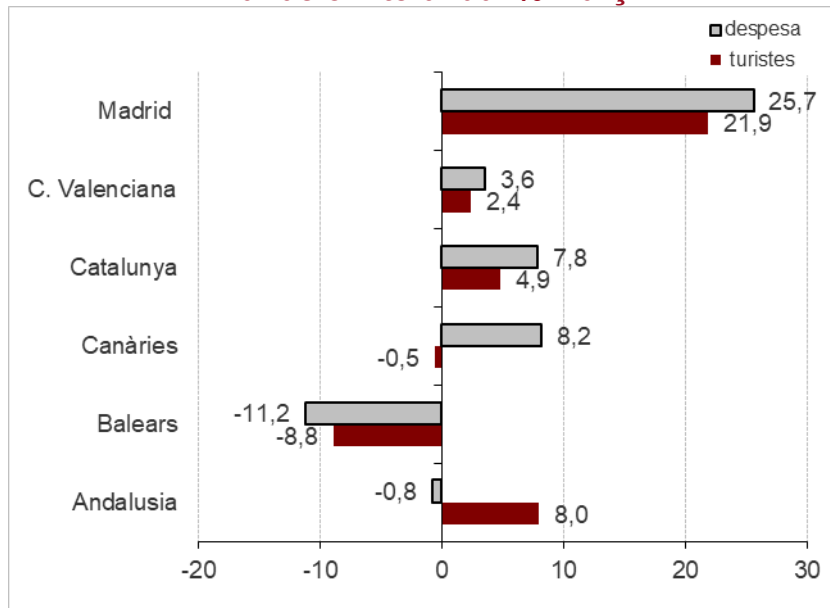


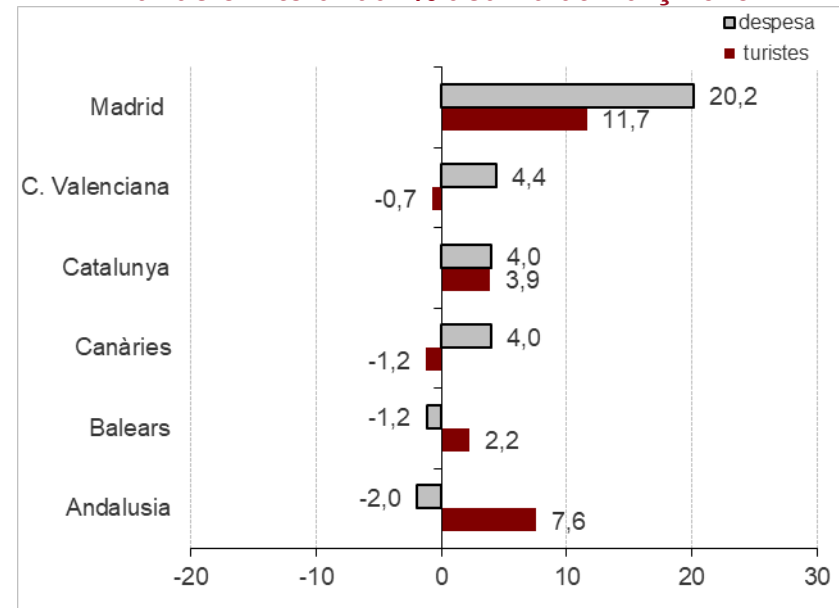
## TURISTES ESTRANGERS AMB DESTINACIÓ PRINCIPAL A LA COMUNITAT VALENCIANA. Resultats març 2019

Font: elaborat per l'Àrea de Competitivitat Turística (Turisme Comunitat Valenciana) a partir de l'enquesta FRONTUR-EGATUR de l'INE

Variació interanual % març



Variació interanual % acumulat març 2019



## COMUNITAT VALENCIANA PRINCIPALS RESULTATS

Març 2019	Acumulat març 2019
<p>D'acord amb la font Frontur-Egatur, en març el nombre de <b>turistes</b> estrangers amb destinació principal en la Comunitat Valenciana s'ha incrementat un 2,4%, en una conjuntura d'increment per a Espanya (4,7%).</p> <p>L'emissor britànic decreix un 2,8%, destaca l'increment de França (35,4%)..</p> <p>Les <b>entrades per aeroport</b> han decrescut lleugerament (-0,18%), creixen lleugerament a Alacant-Elx i decreixen a València. Creixen destacadament les entrades per carretera (13,07%).</p> <p>Els viatges per motiu <b>d'oci, recreació i vacances</b> han decrescut un 2,1%; també decreixen els viatges per motius de negocis i professionals mentre que creixen destacadament els viatges per a visitar a familiars o amics.</p> <p>La <b>despesa</b> total s'ha incrementat un 3,6%. La despesa per viatge creix (1,1%) mentre que decreix l'estada mitjana (-9,4%) resultant en un increment del 11,6% en la DMD.</p> <p>El nombre de <b>pernoctacions</b> totals a la Comunitat Valenciana decreix un 7,2%.</p> <p>El nombre dels viatgers amb <b>paquet turístic</b> (22,8%), ha decrescut un 7,5% interanual.</p> <p>El nombre de turistes en <b>allotjament de mercat</b> ha decrescut un 21,7%; mentre que creix la segona residència (17,1%) i l'habitatge de familiars i amics (13,6%).</p>	<p>D'acord amb la font Frontur-Egatur, fins març el nombre de <b>turistes</b> estrangers amb destinació principal en la Comunitat Valenciana decreix lleugerament (-0,7%) en una conjuntura d'increment per a Espanya (3,7%), on destaca l'evolució de Madrid.</p> <p>El Regne Unit decreix en nombre de turistes (-3,7%) i creix en despesa total (1,6%); creixen els emissors francès (12,7%) i alemany (10,2%) i decreix el nòrdic (-5,4%). Les <b>entrades per aeroport</b> decreixen un 1,9%; l'aeroport d'Alacant-Elx mostra estabilitat (-0,2%), i el de València decreix un 4,1%. Les <b>entrades per carretera</b> creixen un 2,4%.</p> <p>Els viatges per motiu <b>d'oci, recreació i vacances</b> decreixen un 2,1%, també decreixen els turistes per motiu de negocis (-2,4%), mentre que creixen destacadament (15%) els viatges personals (família, salut, altres).</p> <p>La <b>despesa</b> total, ha augmentat un 4,4%, en la mitjana nacional (4,1%). La despesa per viatge creix un 5,1%, mentre que l'estada mitjana decreix un 1,2% resultant en un increment de la despesa mitjana diària (6,5%), estimada en 105,7 euros.</p> <p>El nombre de <b>pernoctacions</b> totals a la Comunitat Valenciana, ha decrescut un 1,9%.</p> <p>Els viatgers amb <b>paquet turístic</b> (25,7%), decreixen un 10,6% interanual.</p> <p>El nombre de <b>turistes</b> en <b>allotjament de mercat</b> acumula un descens del 8,9%. El nombre de turistes es manté en <b>segona residència</b> (-0,4%); i en habitatge de <b>familiars o amics</b> (-0,4%).</p>

### Turistes segons destinació principal. Març

Comunitats Autònomes	Turistes	% Variació interanual	Acumulat març	% Variació interanual
Andalusia	850.475	8,0	2.050.394	7,6
Balears	365.838	-8,8	692.115	2,2
Canàries	1.340.619	-0,53	3.679.054	-1,2
Catalunya	1.276.644	4,9	3.217.230	3,9
Comunitat Valenciana	640.678	2,4	1.514.912	-0,7
Madrid	682.976	21,9	1.766.538	11,7
<b>Espanya</b>	<b>5.645.747</b>	<b>4,7</b>	<b>14.222.812</b>	<b>3,7</b>

### Turistes a la Comunitat Valenciana, segons motiu principal. Març

	Turistes	% Variació interanual	Acumulat març	% Variació interanual
<b>TOTAL</b>	640.678	2,4	1.514.911	-0,7
Oci, recreació i vacances	501.250	-2,1	1.189.111	-2,7
Negocis, motius professionals	36.767	-17,9	130.601	-2,4
Personals i altres	102.662	49,9	195.199	15,0

### Turistes a la Comunitat Valenciana, segons tipus d'allotjament. Març

	Turistes	% Variació interanual	Acumulat març	% Variació interanual
<b>Total</b>	640.678	2,4	1.514.911	-0,7
<b>De mercat</b>	364.693	-21,7	883.487	-8,9
Establiments hotelers	289.496	0,5	695.384	1,8
Habitatge de lloguer	59.364	-27,7	146.376	-12,0
<b>No de mercat</b>				
Segona residència	114.852	17,1	268.238	-0,4
Habitatge de familiars i amics	151.773	13,6	347.058	-0,4

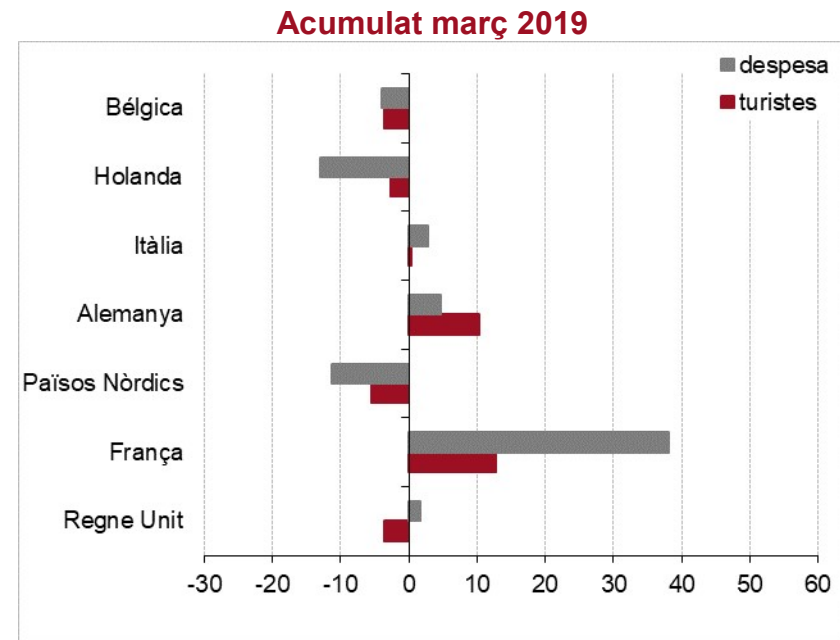
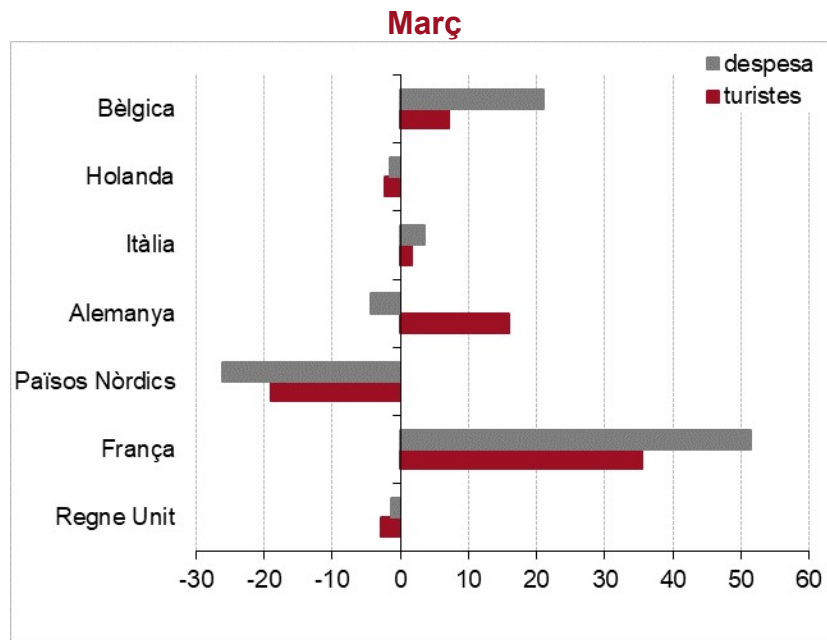
**Turistes a la Comunitat Valenciana, segons mitjà de transport. Març**

	Turistes	% Variació interanual	Acumulat març	% Variació interanual
<b>Aeroport</b>	513.442	-0,18	1.234.943	-1,9
Aeroport Alacant-Elx	329.574	0,80	791.567	-0,2
Aeroport València	159.444	-2,86	359.262	-4,1
<b>Carretera</b>	119.409	13,07	258.857	2,4
<b>TOTAL</b>	640.678	2,4	1.514.911	-0,7

**Turistes a la Comunitat Valenciana, segons origen. Març**

	Turistes	% Variació interanual	Acumulat març	% Variació interanual
<b>TOTAL</b>	640.678	2,4	1.514.911	-0,7
<b>Regne Unit</b>	189.389	-2,8	440.805	-3,7
<b>França</b>	111.510	35,4	223.940	12,7
<b>Països Nòrdics</b>	56.186	-19,1	141.714	-5,4
<b>Alemanya</b>	49.977	15,9	116.342	10,2
<b>Itàlia</b>	39.451	1,7	103.378	0,4
<b>Holanda</b>	43.966	-2,3	104.161	-4,5
<b>Bèlgica</b>	35.879	7,2	87.608	-3,5

Variació interanual (%) dels principals emissors



Despesa dels turistes a la Comunitat Valenciana segons origen. Març

	Despesa total (milions d'euros)	% Variació interanual	Acumulat	% Variació interanual
<b>TOTAL</b>	629,1	3,6	1.545,1	4,4
<b>Regne Unit</b>	165,9	-1,3	404,4	1,6
<b>França</b>	76,2	51,4	176,7	38,1
<b>Països Nòrdics</b>	65,1	-26,1	152,1	-11,3
<b>Alemanya</b>	41,2	-4,3	106,0	4,6
<b>Itàlia</b>	21,3	3,5	59,3	2,9
<b>Holanda</b>	44,6	-1,5	105,1	-12,9
<b>Bèlgica</b>	42,9	20,9	93,2	-3,9

**Despesa total, segons destinació principal. Març**

	Despesa total (milions euros)	% Variació Interanual	Acumulat	% Variació interanual
Andalusia	893,8	-0,8	2.115	-2,0
Balears	353,6	-11,2	657	-1,2
Canàries	1.744,0	8,2	4.656	4,0
Catalunya	1.235,0	7,8	3.195	4,0
C. Valenciana	629,1	3,6	1.545	4,4
Madrid	823,6	25,7	2.229	20,2
Espanya	6.037,5	5,4	15.394	4,1

**Despesa dels turistes estrangers, segons destinació. Març**

	Total (milions euros)	% Variació	Despesa mitjana	% Variació	Despesa mitjana diària <sup>1</sup>	% Variació
Comunitat Valenciana	629,1	3,6	982	1,1	111,4	11,6
Espanya	6.037,5	5,4	1.069	0,7	150,0	6,1

**Turistes i estada mitjana, segons destinació. Març**

	Turistes	% Variació	Pernoctacions <sup>2</sup> (milions)	% Variació	Estada mitjana	% Variació
Comunitat Valenciana	640.678	2,4	5.647.314	-7,2	8,8	-9,4
Espanya	5.645.747	4,7	40.141.261	-0,6	7,1	-5,1

<sup>1</sup> La despesa es refereix al total de conceptes (transport, allotjament, compres, restauració, oci, etc.) i inclou el gastat en l'origen i en la destinació.

<sup>2</sup> Elaboració pròpia a partir de l'INE.

**Despesa dels turistes estrangers, segons destinació. Acumulat març 2019**

	Total (milions euros)	% Variació	Despesa mitjana	% Variació	Despesa mitjana diària <sup>3</sup>	% Variació
<b>Comunitat Valenciana</b>	1.545,1	4,4	1.020	5,14	105,7	6,5
<b>Espanya</b>	15.394	4,1	1.082	0,4	146,0	5,4

**Turistes i estada mitjana, segons destinació. Acumulat març 2019**

	Turistes	% Variació	Pernoctacions <sup>4</sup> (milions)	% Variació	Estada mitjana	% Variació
<b>Comunitat Valenciana</b>	1.514.911	-0,7	14.624.379	-1,9	9,7	-1,23
<b>Espanya</b>	14.222.812	3,7	105.675.493	-1,2	7,4	-4,7

<sup>3</sup> La despesa es refereix al total de conceptes (transport, allotjament, compres, restauració, oci, etc.) i inclou el gastat en origen i en la destinació.

<sup>4</sup> Elaboració pròpia a partir de l'INE.