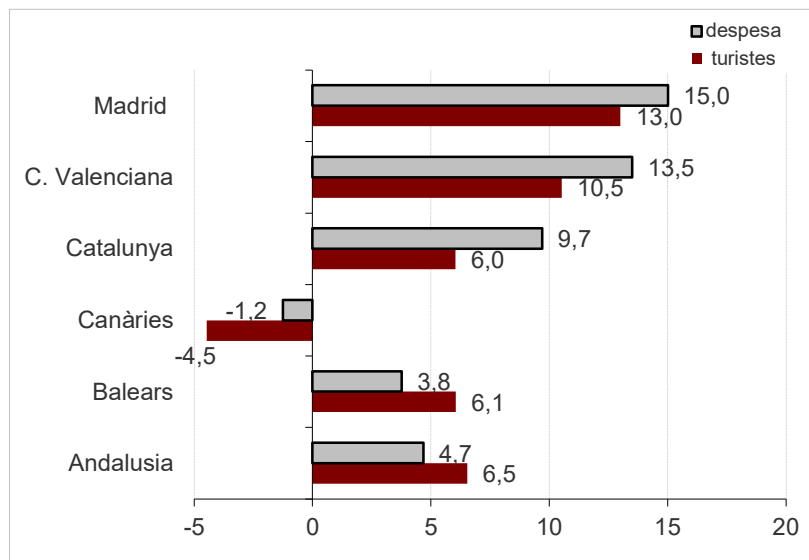


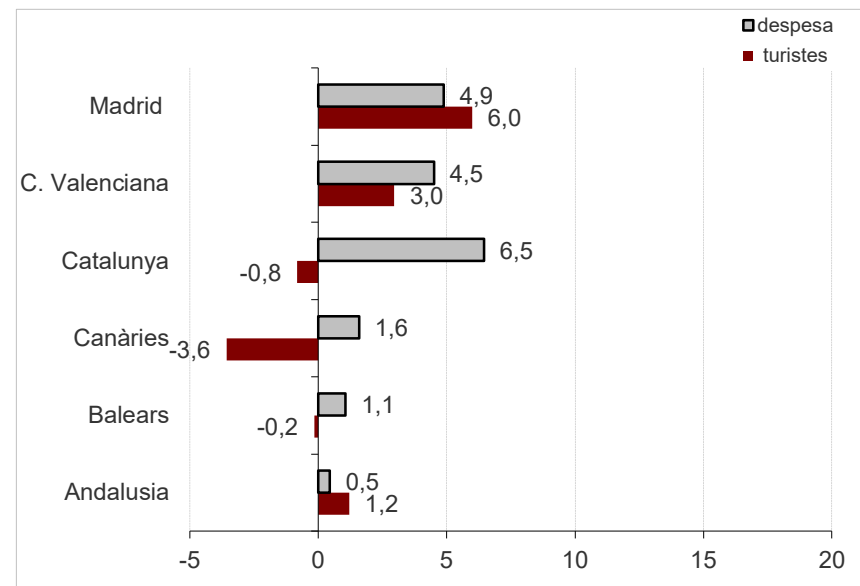
TURISTES ESTRANGERS AMB DESTINACIÓ PRINCIPAL A LA COMUNITAT VALENCIANA. Resultats novembre 2018

Font: elaborat per l'Àrea de Competitivitat Turística (Turisme Comunitat Valenciana) a partir de l'enquesta FRONTUR-EGATUR de l'INE

Variació interanual % novembre



Variació interanual % Acumulat



COMUNITAT VALENCIANA PRINCIPALS RESULTATS

Novembre	Acumulat gener-novembre
<p>D'acord amb la font Frontur-Egatur, en novembre el nombre de turistes estrangers amb destinació principal en la Comunitat Valenciana s'ha incrementat un 10,5%, en una conjuntura d'increment per a Espanya (3,6%).</p> <p>L'emissor britànic creix un 9%, mentre que l'emissor francès decreix (-19,6%); destaca l'increment (114,5%) de l'emissor italià.</p> <p>Les entrades per aeroport s'han incrementat un 16,4%, amb increments tant a Alacant-Elx com a València, mentre que les entrades per carretera han decrescut un 25,3%.</p> <p>Els viatges per motiu d'oci, recreació i vacances s'han incrementat un 14,2%, també creixen els viatges per motius de negocis i professionals (5,6%) mentre que decreixen per motius personals (-14,8%).</p> <p>La despesa total s'ha incrementat un 13,5%. La despesa per viatge creix (2,7%); el descens de l'estada mitjana (-15,8%) ha influït en l'increment de la despesa mitjana diària (22%).</p> <p>El nombre de pernoctacions totals a la Comunitat Valenciana decreix (-6,9%).</p> <p>Els viatgers amb paquet turístic (19,9%), s'han incrementat un 15,8% interanual.</p> <p>El nombre de turistes en allotjament de mercat s'ha incrementat un 13,4%; creix la segona residència (11,5%) i creix l'habitatge de familiars i amics (0,7%).</p>	<p>D'acord amb la font Frontur-Egatur, fins novembre el nombre de turistes estrangers amb destinació principal en la Comunitat Valenciana (8,8 milions) s'ha incrementat un 3%, en una conjuntura de lleuger increment (0,7%) per a Espanya.</p> <p>El Regne Unit manté el nombre de turistes (0,5%) i creix en despesa total (5%); creixen la resta de principals emissors, excepte el nòrdic, que no obstant això, creix en despesa.</p> <p>Les entrades per aeroport s'han incrementat un 4,3% i per carretera un 2,6%; l'aeroport d'Alacant-Elx es manté (0,8%) mentre que el de València acumula un increment del 18,1%.</p> <p>Els viatges per motiu d'oci, recreació i vacances creixen un 4,5%. Creixen els turistes per motiu de negocis (8,7%), mentre que decreixen (-14,8%) els viatges personals (família, salut, altres).</p> <p>La despesa total, estimada en 8.501,1 milions, ha augmentat un 4,5%, per damunt de la mitjana nacional (2,8%). La despesa per viatge creix un 1,5%, i l'estada mitjana decreix (-1,3%), resultant en un increment de la despesa mitjana diària (2,8%), estimada en 99,2 euros.</p> <p>El nombre de pernoctacions totals a la Comunitat Valenciana, estimat en 85,7 milions, ha augmentat un 1,6%.</p> <p>Els viatgers amb paquet turístic (14,3%), han decrescut un 1% interanual.</p> <p>El nombre de turistes en allotjament de mercat acumula un increment del 6,3%, destaca l'evolució de l'allotjament de lloguer (10,5%).</p> <p>El nombre de turistes en segona residència decreix (-4,1%); el nombre de turistes creix lleugerament (1%) en habitatge de familiars o amics.</p>

Turistes segons destinació principal. Novembre

Comunitats Autònomes	Turistes	% Variació interanual	Acumulat	% Variació interanual
Andalusia	606.835	6,5	11.140.144	1,2
Balears	188.168	6,1	13.672.989	-0,2
Canàries	1.184.490	-4,47	12.495.666	-3,6
Catalunya	1.040.713	6,0	18.145.997	-0,8
Comunitat Valenciana	499.558	10,5	8.777.959	3,0
Madrid	603.967	13,0	6.596.181	6,0
Espanya	4.549.899	3,6	78.405.879	0,7

Turistes a la Comunitat Valenciana, segons motiu principal. Novembre

	Turistes	% Variació interanual	Acumulat	% Variació interanual
TOTAL	499.558	10,5	8.777.959	3,0
Oci, recreació i vacances	428.968	14,2	7.675.969	4,5
Negocis, motius professionals	38.064	5,6	457.709	8,7
Personals i altres	32.526	-19,5	644.281	-14,8

Turistes a la Comunitat Valenciana, segons tipus d'allotjament. Novembre

	Turistes	% Variació interanual	Acumulat	% Variació interanual
Total	499.558	10,5	8.777.959	3,0
De mercat	325.370	13,4	5.265.191	6,3
Establiments hotelers	260.461	14,1	3.540.202	5,8
Habitatge de lloguer	55.309	21,3	1.500.366	10,5
No de mercat				
Segona residència	83.104	11,5	1.397.705	-4,1
Habitatge de familiars i amics	84.950	0,7	2.016.336	1,0

Turistes a la Comunitat Valenciana, segons mitjà de transport. Novembre

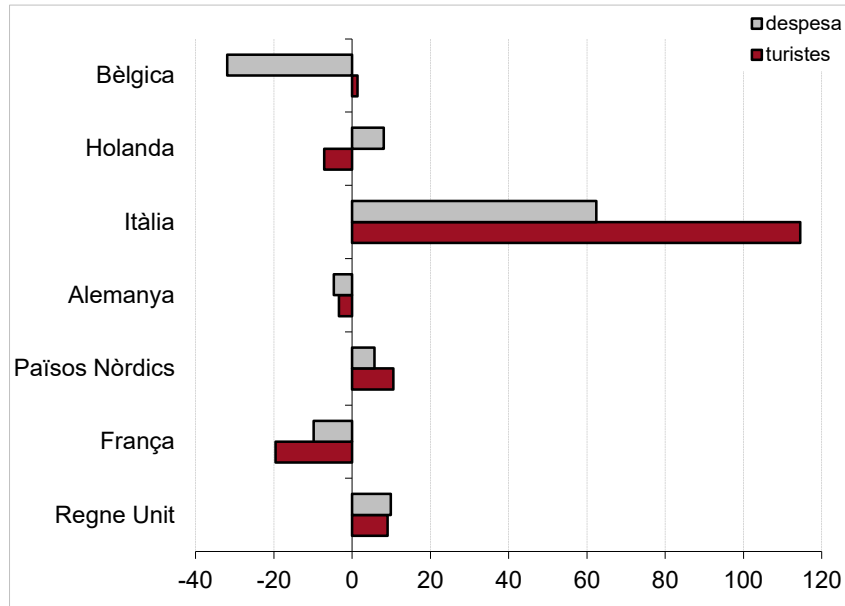
	Turistes	% Variació interanual	Acumulat	% Variació interanual
Aeroport	425.653	16,4	6.891.801	4,3
Aeroport Alacant-Elx	265.300	11,3	4.581.865	0,8
Aeroport València	139.553	41,9	1.785.863	18,1
Carretera	57.548	-25,3	1.729.677	2,6
TOTAL	499.558	10,5	8.777.959	3,0

Turistes a la Comunitat Valenciana, segons origen. Novembre

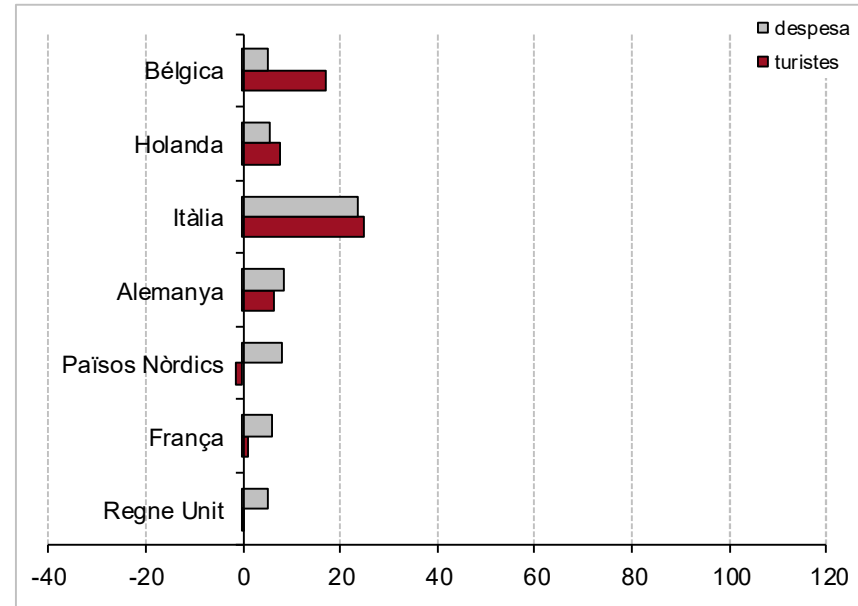
	Turistes	% Variació interanual	Acumulat	% Variació interanual
TOTAL	499.558	10,5	8.777.959	3,0
Regne Unit	169.194	9,0	2.780.348	0,3
França	52.612	-19,6	1.443.740	0,8
Països Nòrdics	43.381	10,5	741.048	-1,4
Alemanya	32.602	-3,4	530.044	6,6
Itàlia	51.942	114,5	508.407	24,7
Holanda	31.026	-7,1	616.673	7,7
Bèlgica	30.541	1,3	514.900	17,2

Variació interanual (%) dels principals emissors

Novembre



Acumulat



Despesa dels turistes a la Comunitat Valenciana segons origen. Novembre

	Despesa total (milions d'euros)	% Variació interanual	Acumulat	% Variació interanual
TOTAL	471,9	13,5	8.501,1	4,5
Regne Unit	145,6	9,9	2.446,6	4,97
França	35,6	-9,8	1.099,5	6,1
Països Nòrdics	54,9	5,7	890,5	8,1
Alemanya	29,1	-4,7	488,0	8,5
Itàlia	24,8	62,4	297,5	23,6
Holanda	31,2	8,1	604,2	5,4
Bèlgica	28,4	-31,9	493,6	5,1

Despesa total, segons destinació principal. Novembre

	Despesa total (milions euros)	% Variació Interanual	Acumulat	% Variació interanual
Andalusia	641,6	4,7	12.117	0,5
Balears	182,5	3,8	14.637	1,1
Canàries	1.492,4	-1,2	15.487	1,6
Catalunya	1.018,7	9,7	19.530	6,5
C. Valenciana	471,9	13,5	8.501	4,5
Madrid	733,8	15,0	8.607	4,9
Espanya	4.890,3	5,3	84.811	2,8

Despesa dels turistes estrangers, segons destinació. Novembre

	Total (milions euros)	% Variació	Despesa mitjana	% Variació	Despesa mitjana diària ¹	% Variació
Comunitat Valenciana	471,9	13,5	945	2,7	110,9	22,0
Espanya	4.890,3	5,3	1.075	1,7	155,0	12,4

Turistes i estada mitjana, segons destinació. Novembre

	Turistes	% Variació	Pernoctacions ² (milions)	% Variació	Estada mitjana	% Variació
Comunitat Valenciana	499.558	10,5	4.255.736	-6,9	8,5	-15,8
Espanya	4.549.899	3,6	31.485.301	-6,3	6,9	-9,5

¹ La despesa es refereix al total de conceptes (transport, allotjament, compres, restauració, oci, etc.) i inclou el gastat en l'origen i en la destinació.

² Elaboració pròpia a partir de l'INE.

Despesa dels turistes estrangers, segons destinació. Acumulat

	Total (milions euros)	% Variació	Despesa mitjana	% Variació	Despesa mitjana diària ³	% Variació
Comunitat Valenciana	8.501,1	4,5	968	1,50	99,2	2,8
Espanya	84.811	2,8	1.082	2,2	147,0	6,4

Turistes i estada mitjana, segons destinació. Acumulat

	Turistes	%Variació	Pernoctacions ⁴ (milions)	% Variació	Estada mitjana	% Variació
Comunitat Valenciana	8.777.959	3,0	85.673.923	1,6	9,8	-1,28
Espanya	78.405.879	0,7	577.851.328	-3,3	7,4	-4,0

³ La despesa es refereix al total de conceptes (transport, allotjament, compres, restauració, oci, etc.) i inclou el gastat en origen i en la destinació.

⁴ Elaboració pròpia a partir de l'INE.