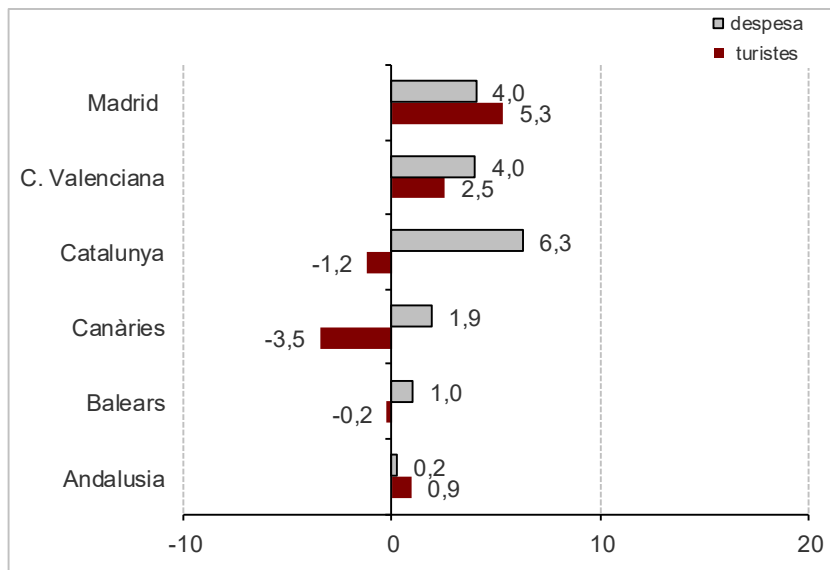


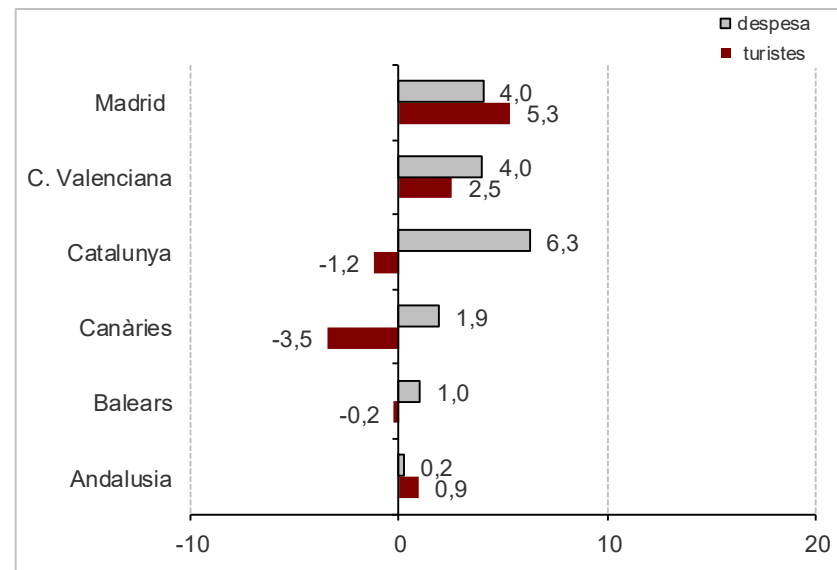
TURISTES ESTRANGERS AMB DESTINACIÓ PRINCIPAL A LA COMUNITAT VALENCIANA. Resultats octubre 2018

Font: elaborat per l'Àrea de Competitivitat Turística (Turisme Comunitat Valenciana) a partir de l'enquesta FRONTUR-EGATUR de l'INE

Variació interanual % octubre



Variació interanual % Acumulat



COMUNITAT VALENCIANA PRINCIPALS RESULTATS

Octubre	Acumulat gener-octubre
<p>D'acord amb la font Frontur-Egatur, en octubre el nombre de turistes estrangers amb destinació principal en la Comunitat Valenciana s'ha incrementat un 5,3%, en una conjuntura d'increment per a Espanya (5%).</p> <p>L'emissor britànic creix un 11,6%, mentre que l'emissor francès decreix (-15,9%); destaca l'increment (68,4%) de l'emissor italià.</p> <p>Les entrades per aeroport s'han incrementat un 9%, amb increments tant a Alacant-Elx com a València, mentre que les entrades per carretera han decrescut un 17,35%.</p> <p>Els viatges per motiu d'oci, recreació i vacances s'han incrementat un 10,1%, mentre que decreixen els viatges per motius de negocis i professionals (-13,2%) i per motius personals (-18,4%).</p> <p>La despesa total s'ha incrementat un 4,5%. La despesa per viatge decreix lleugerament (-0,8%); el descens de l'estada mitjana (-5,8%) ha influït en l'increment de la despesa mitjana diària (5,3%).</p> <p>El nombre de pernoctacions totals a la Comunitat Valenciana decreix lleugerament (-0,8%).</p> <p>Els viatgers amb paquet turístic (17,8%), s'han incrementat un 9,5% interanual.</p> <p>El nombre de turistes en allotjament de mercat s'ha incrementat un 5,8%; decreix la segona residència (-3%) i creix l'habitatge de familiars i amics (11,8%).</p>	<p>D'acord amb la font Frontur-Egatur, fins octubre el nombre de turistes estrangers amb destinació principal en la Comunitat Valenciana (8,3 milions) s'ha incrementat un 2,5%, en una conjuntura d'estabilitat (0,5%) per a Espanya.</p> <p>El Regne Unit manté el nombre de turistes (-0,2%) i creix en despesa total (4,7%); creixen la resta de principals emissors, excepte el nòrdic, que igualment creix en despesa.</p> <p>Les entrades per aeroport s'han incrementat un 3,6% i per carretera un 3,9%; l'aeroport d'Alacant-Elx es manté (0,3%) mentre que el de València acumula un increment del 16,5%.</p> <p>Els viatges per motiu d'oci, recreació i vacances creixen un 3,9%. Creixen els turistes per motiu de negocis (9%), mentre que decreixen (-14,5%) els viatges personals (família, salut, altres).</p> <p>La despesa total, estimada en 8.029,1 milions, ha augmentat un 4%, per damunt de la mitjana nacional (2,7%). La despesa per viatge creix un 1,4%, i l'estada mitjana es manté (-0,4%), resultant en un increment de la despesa mitjana diària (1,8%), estimada en 98,6 euros.</p> <p>El nombre de pernoctacions totals a la Comunitat Valenciana, estimat en 81,4 milions, ha augmentat un 2,1%.</p> <p>Els viatgers amb paquet turístic (14%), han decrescut un 2,2% interanual.</p> <p>El nombre de turistes en allotjament de mercat acumula un increment del 5,9%, destaca l'evolució de l'allotjament de lloguer (10%), on destaca l'increment d'Itàlia (45%).</p> <p>El nombre de turistes en segona residència decreix (-5%) en nombre de turistes i en pernoctacions (-1,2%); el nombre de turistes creix lleugerament (1%) en habitatge de familiars o amics.</p>

Turistes segons destinació principal. Octubre

Comunitats Autònomes	Turistes	% Variació interanual	Acumulat	% Variació interanual
Andalusia	1.141.481	2,0	10.533.309	0,9
Balears	1.284.193	2,2	13.484.821	-0,2
Canàries	1.257.741	-4,0	11.311.176	-3,5
Catalunya	1.655.610	10,6	17.105.284	-1,2
Comunitat Valenciana	855.849	5,3	8.278.401	2,5
Madrid	709.365	12,8	5.992.214	5,3
Espanya	7.635.569	5,0	73.855.980	0,5

Turistes a la Comunitat Valenciana, segons motiu principal. Octubre

	Turistes	% Variació interanual	Acumulat	% Variació interanual
TOTAL	855.849	5,3	8.278.401	2,5
Oci, recreació i vacances	730.552	10,1	7.247.001	3,9
Negocis, motius professionals	59.066	-13,2	419.645	9,0
Personals i altres	66.231	-18,4	611.755	-14,5

Turistes a la Comunitat Valenciana, segons tipus d'allotjament. Octubre

	Turistes	% Variació interanual	Acumulat	% Variació interanual
Total	855.849	5,3	8.278.401	2,5
De mercat	512.440	5,8	4.939.821	5,9
Establiments hotelers	382.727	7,7	3.279.741	5,2
Habitatge de lloguer	114.796	-0,5	1.445.057	10,1
No de mercat				
Segona residència	132.611	-3,0	1.314.601	-5,0
Habitatge de familiars i amics	199.851	11,8	1.931.386	1,0

Turistes a la Comunitat Valenciana, segons mitjà de transport. Octubre

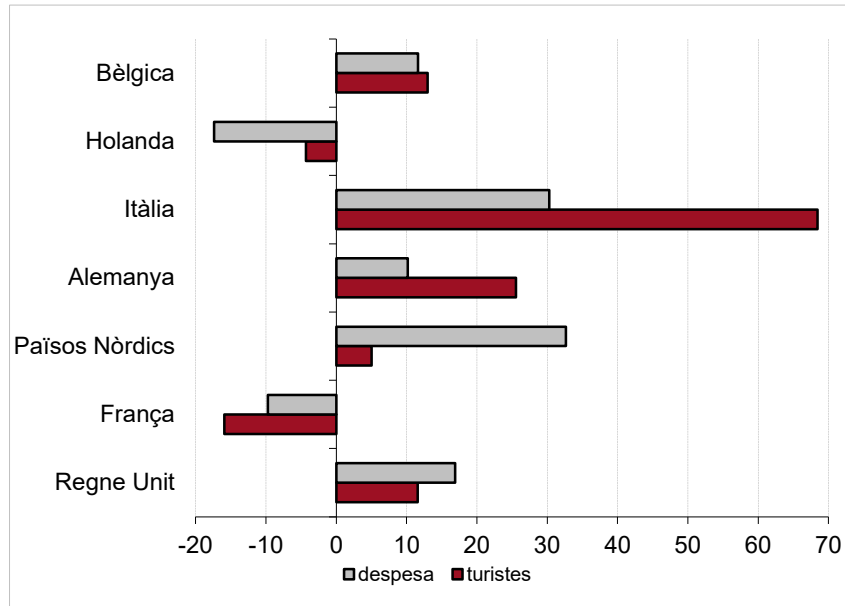
	Turistes	% Variació interanual	Acumulat	% Variació interanual
Aeroport	734.512	9,01	6.466.148	3,6
Aeroport Alacant-Elx	490.920	8,80	4.316.565	0,3
Aeroport València	206.130	12,64	1.646.309	16,5
Carretera	107.136	-17,35	1.672.129	3,9
TOTAL	855.849	5,3	8.278.401	2,5

Turistes a la Comunitat Valenciana, segons origen. Octubre

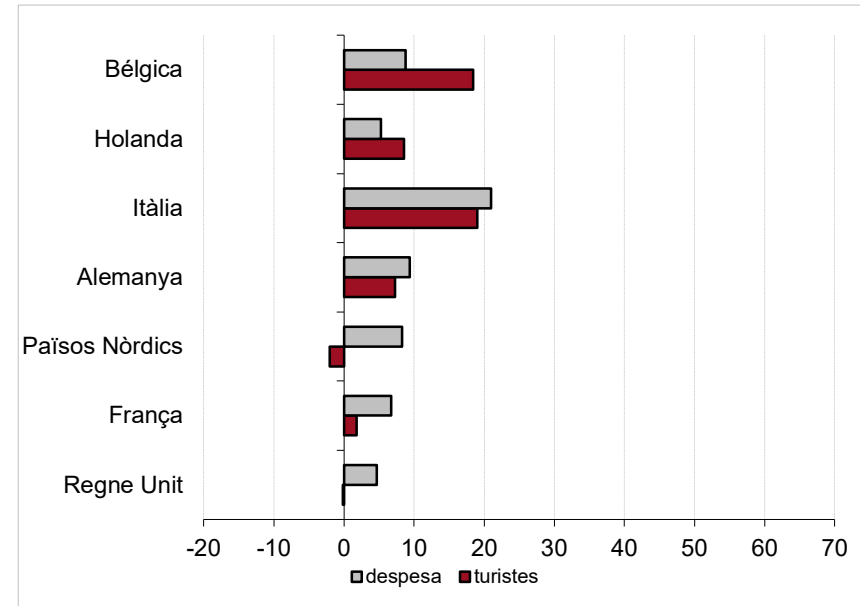
	Turistes	% Variació interanual	Acumulat	% Variació interanual
TOTAL	855.849	5,3	8.278.401	2,5
Regne Unit	270.021	11,6	2.611.154	-0,2
França	93.208	-15,9	1.391.127	1,8
Països Nòrdics	94.506	5,0	697.668	-2,0
Alemanya	73.238	25,5	497.442	7,3
Itàlia	49.707	68,4	456.464	19,0
Holanda	71.813	-4,3	585.647	8,6
Bèlgica	43.817	13,0	484.359	18,3

Variació interanual (%) dels principals emissors

Octubre



Acumulat



Despesa dels turistes a la Comunitat Valenciana segons origen. Octubre

	Despesa total (milions d'euros)	% Variació interanual	Acumulat	% Variació interanual
TOTAL	777,1	4,5	8.029,1	4,0
Regne Unit	225,5	16,9	2.301,1	4,7
França	75,6	-9,7	1.063,9	6,8
Països Nòrdics	111,6	32,6	835,5	8,3
Alemanya	60,8	10,1	459,0	9,4
Itàlia	21,9	30,3	272,7	21,0
Holanda	56,3	-17,4	573,0	5,2
Bèlgica	44,4	11,6	465,2	8,8

Despesa total, segons destinació principal. Octubre

	Despesa total (milions euros)	% Variació Interanual	Acumulat	% Variació interanual
Andalusia	1.210,3	-1,9	11.475	0,2
Balears	1.343,4	0,8	14.455	1,0
Canàries	1.520,9	-0,4	13.995	1,9
Catalunya	1.709,8	10,4	18.511	6,3
C. Valenciana	777,1	4,5	8.029	4,0
Madrid	982,8	17,7	7.873	4,0
Espanya	8.148,2	4,6	79.921	2,7

Despesa dels turistes estrangers, segons destinació. Octubre

	Total (milions euros)	% Variació	Despesa mitjana	% Variació	Despesa mitjana diària ¹	% Variació
Comunitat Valenciana	777,1	4,5	908	-0,8	99,1	5,3
Espanya	8.148,2	4,6	1.067	-0,4	152,0	6,0

Turistes i estada mitjana, segons destinació. Octubre

	Turistes	% Variació	Pernoctacions ² (milions)	% Variació	Estada mitjana	% Variació
Comunitat Valenciana	855.849	5,3	7,8	-0,8	9,2	-5,8
Espanya	7.635.569	5,0	53,5	-1,3	7,0	-6,1

¹ La despesa es refereix al total de conceptes (transport, allotjament, compres, restauració, oci, etc.) i inclou el gastat en l'origen i en la destinació.

² Elaboració pròpia a partir de l'INE.

Despesa dels turistes estrangers, segons destinació. Acumulat

	Total (milions euros)	% Variació	Despesa mitjana	% Variació	Despesa mitjana diària ³	% Variació
Comunitat Valenciana	8.029,1	4,0	970	1,4	98,6	1,8
Espanya	79.921	2,7	1.082	2,2	146,0	6,0

Turistes i estada mitjana, segons destinació. Acumulat

	Turistes	%Variació	Pernoctacions ⁴ (milions)	% Variació	Estada mitjana	% Variació
Comunitat Valenciana	8.278.401	2,5	81,4	2,1	9,8	-0,4
Espanya	73.855.980	0,5	546,5	-3,2	7,4	-3,6

³ La despesa es refereix al total de conceptes (transport, allotjament, compres, restauració, oci, etc.) i inclou el gastat en origen i en la destinació.

⁴ Elaboració pròpia a partir de l'INE.