

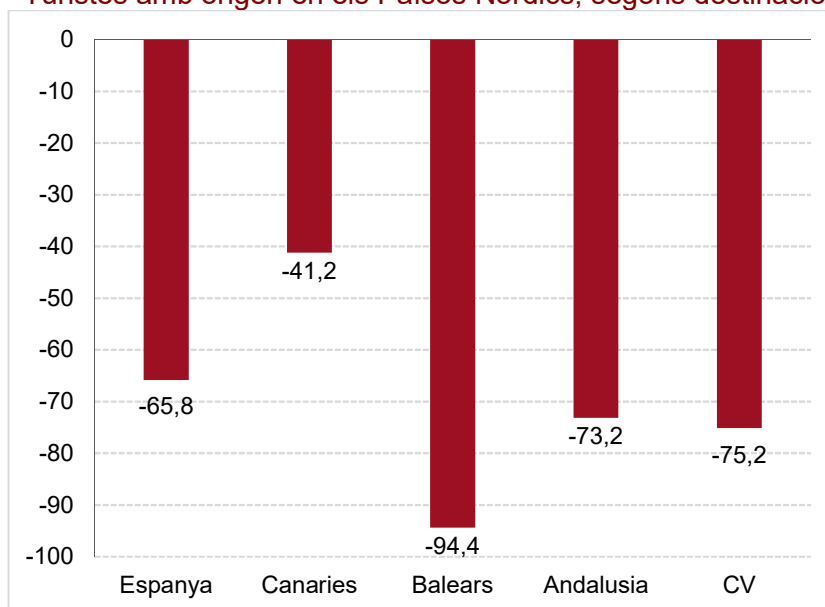
CONJUNTURA DEL MERCAT EMISSOR NÒRDIC ACUMULAT JUNY 2020

Font: elaborat per l'Àrea de Competitivitat Turística (Turisme Comunitat Valenciana) a partir de les operacions Frontur-Egatur i de les enquestes d'Ocupación en Alojamientos Turísticos de l'INE.

EVOLUCIÓ DELS TURISTES DELS PAÏSOS NÒRDICS¹ AMB DESTINACIÓ ESPANYA

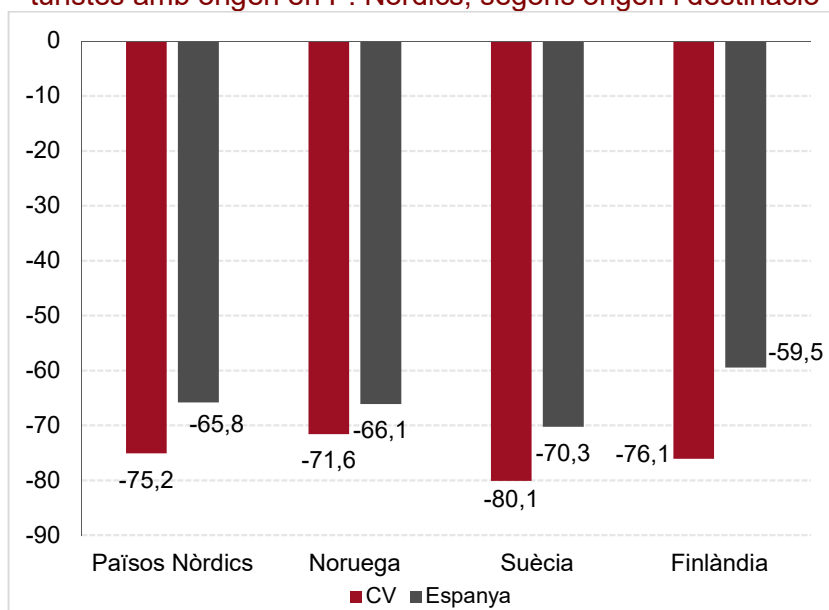
El flux de visitants internacionals a Espanya per motius turístics ha estat suprimit des de març de 2020, per la crisi sanitària de la COVID'19 (Ordres INT/248/202 i INT/270/2020). Fins juny de 2019 l'emissor nòrdic a Espanya ha disminuït un 65,8%, Canàries ha sigut la menys afectada entre les principals destinacions.

Variació % interanual 2020-19 acumulat juny
Turistes amb origen en els Països Nòrdics, segons destinació



¹ Noruega, Suècia, Finlàndia i Dinamarca

Variació % interanual 2020-19 acumulat juny
turistes amb origen en P. Nòrdics, segons origen i destinació



Nota: es pot ampliar més informació sobre l'evolució del mercat nòrdic a Espanya, consultant l'informe de la *Consejería de Turismo* a Londres (Turespaña), en el següent enllaç:

<https://www.tourspain.es/es-es/Paginas/Informes-Situacion-Tendencias-Covid-19.aspx>

i la fitxa Executiva de Turespaña:

<https://www.tourspain.es/es-es/ConocimientoTuristico/paginas/FichasEjecutivas.aspx>

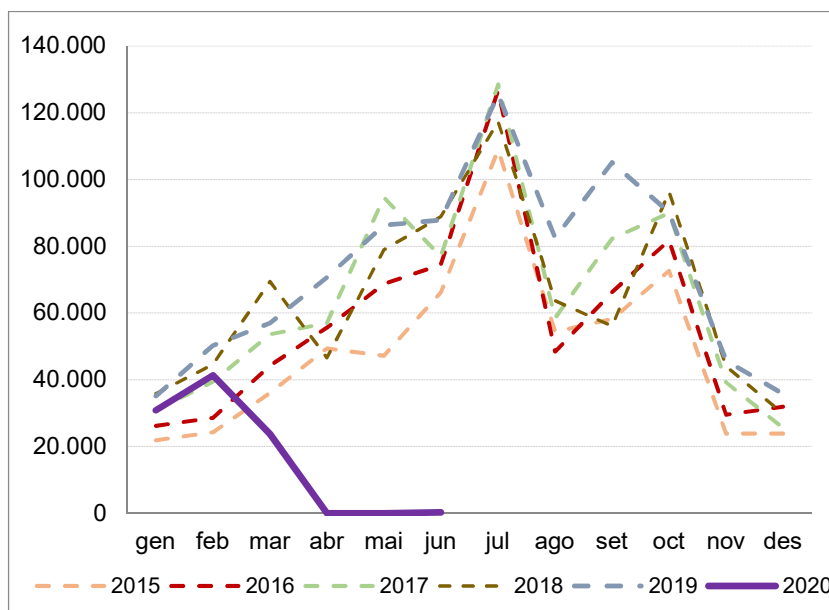
EVOLUCIÓ DELS TURISTES DELS PAÏSOS NÒRDICS AMB DESTINACIÓ PRINCIPAL EN LA COMUNITAT VALENCIANA

Entre 2011 i 2019 l'emissor nòrdic s'ha incrementat un 118% a la Comunitat Valenciana.

En 2019 la demanda va créixer destacadament (13,2%), cal destacar l'increment de l'emissor suec (34,5%); destaca també l'augment de turistes en segones residències (23%), que a més són l'allotjament més utilitzat (35%).

En 2019, també es van incrementar l'allotjament en habitatge de familiars i amics i de lloguer en general. Per contra, les enquestes en establiments turístics mostren un descens del nombre de pernoctacions en hotels, càmpings i especialment en apartaments gestionats per empreses.

Evolució dels turistes nòrdics a la Comunitat Valenciana



L'acumulat a juny de 2020 decreix un 75,2% en nombre de turistes i un 72% en pernoctacions.

Turistes dels Països Nòrdics a la Comunitat Valenciana (acumulat juny 2020)

Turistes	% variació 2020-19	Despesa total (milions)	% variació 2020-19	Pernoctacions (milions)	% variació 2020-19
96.213	-75,2	117,21	-71,07	1.017.708	-72,0

ANNEXOS 2019

Turistes dels països nòrdics a la Comunitat Valenciana

Turistes	% variació 2019-18	Despesa total (milions)	% variació 2019-18	Pernoctacions (milions)	% variació 2019-18
872.995	13,2	1.014,9	9,56	9,1	-6,0

Despesa mitjana	% variació 2019-18	Despesa mitjana diària	% variació 2019-18	Estada mitjana	% variació 2019-18
1.162,5	-3,2	111,7	16,5	10,4	-16,9

Font: elaboració pròpia a partir de Frontur-Egatur de l'INE

Principals destinacions dels suecs a Espanya

	Turistes	Quota	Var.% 19-18
Total nacional	2.090.899	100	2,0
Canàries	582.219	27,8	3,4
Andalusia	439.847	21,0	3,7
Balears	365.740	17,5	-19,6
4t Comunitat Valenciana	360.099	17,2	34,5

Font: Elaboració pròpia a partir de l'INE base. Resultats 2019 definitius fins maig.

Principals destinacions dels noruecs a Espanya

	Turistes	Quota	Var.% 19-18
Total nacional	1.486.418	100,0	-2,2
Canàries	496.295	33,4	5,7
2n Comunitat Valenciana	341.243	23,0	1,5
Andalusia	273.298	18,4	14,0

Font: Elaboració pròpia a partir de l'INE base. Resultats 2019 definitius fins maig.

Nombre de turistes nòrdics 2019 en allotjament privat

	Turistes	% variació 2019-18
Segona residència	306.342	23,4
Familiars i amics	250.672	27,3
Lloguer	128.689	7,8

Font: Elaboració pròpia a partir de l'INE, Frontur

Pernoctacions 2019 del turista nòrdic en allotjaments de mercat

	Pernoctacions	% variació 2019-18
Hotels	656.635	-4,4
Apartaments gestionats per empreses	407.355	-37,5
Càmpings (Suècia)	134.291	7,3

Font: Elaboració pròpia a partir d'EOAT de l'INE

Pernoctacions 2019 del turista nòrdic en establiments hotelers, segons origen

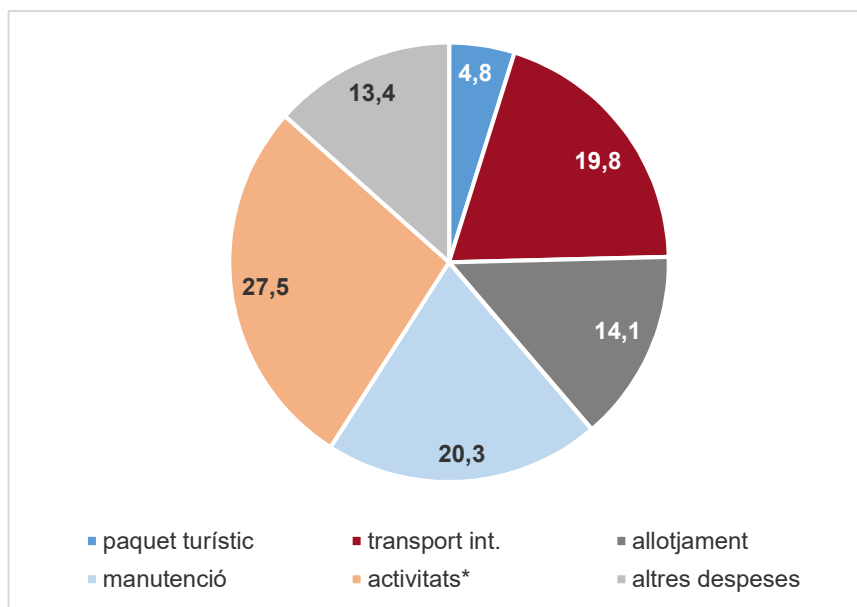
	Pernoctacions	% variació 2019-18	Quota %
TOTAL	656.635	-4,4	100,0
Dinamarca	82.351	-11,8	12,5
Finlàndia	89.140	0,4	13,6
Suècia	186.640	-11,9	28,4
Noruega	298.504	2,0	45,5

Font: Elaboració pròpia a partir d'EOH de l'INE

Pernoctacions 2019 del turista nòrdic en establiments hotelers, segons destinació

	Pernoctacions	% variació 2019-18	Quota %
C. Valenciana	656.635	-4,4	100,0
Alacant	560.736	-3,6	85,4
Castelló	14.117	-6,9	2,1
València	81.781	-8,7	12,5

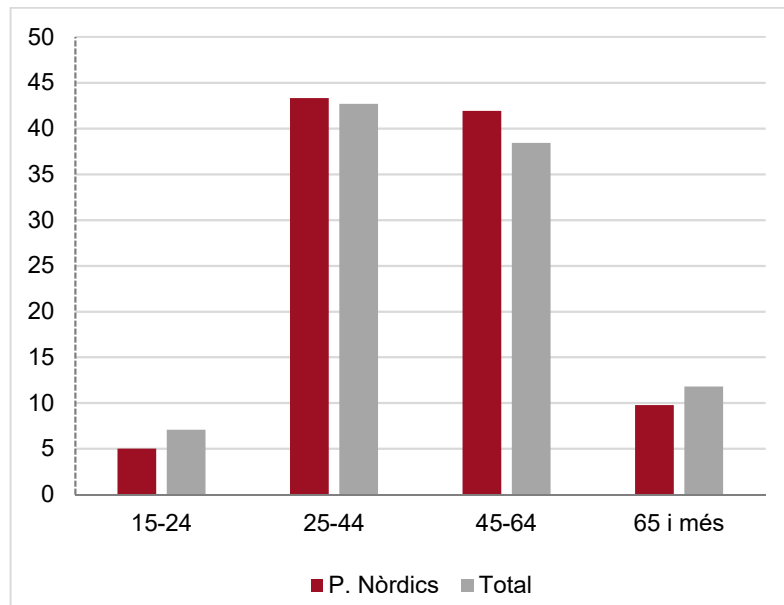
Distribució de la despesa mitjana diària per partides



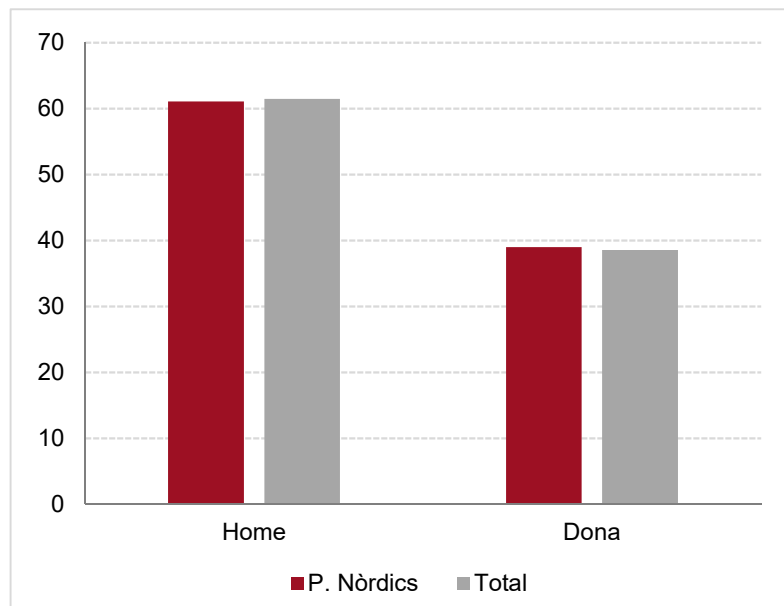
Perfil 2019 del turista nòrdic que visita la Comunitat Valenciana

1. 872.995 turistes, dels quals 46,4% suecs i 31,9% noruecs.
2. El conjunt dels països nòrdics es situa en la tercera posició en el rànquing d'emissors a la Comunitat Valenciana amb una quota del 9,1%.
3. El turista nòrdic roman una mitjana de 10,4 dies.
4. Realitza una despesa mitjana diària de 111,7 euros.
5. Un 5,1% viatja amb paquet turístic.
6. El 97,0% accedeix per via aèria.
7. S'allotja en: habitatge propi (35,1%), habitatge de familiars i amics (28,8%), hotels (19,1%) i habitatge de lloguer (14,8%).
8. La seua motivació principal és l'oci (91,9%).
9. Estacionalitat: el tercer trimestre concentra el 35,9% dels viatges. Els mesos de juliol, setembre i octubre concentren el 36,7% de viatgers, per damunt del 32,9% de la resta de mercats estrangers.
10. Un 94,5% dels suecs i un 91,6% dels noruecs tenen com a destinació principal la província d'Alacant.
11. Suècia és el primer emissor nòrdic, amb un 3,76% dels turistes estrangers que visiten la Comunitat Valenciana.

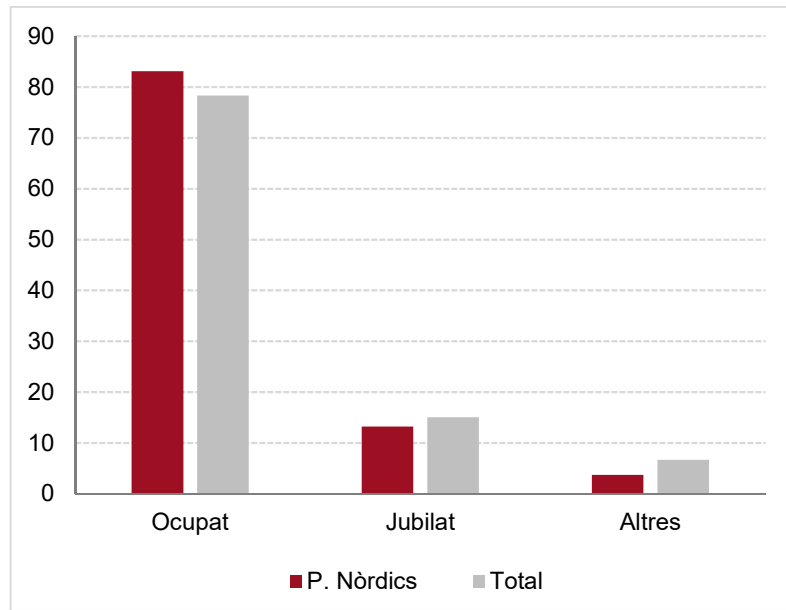
Turistes a la Comunitat Valenciana, segons edat i origen



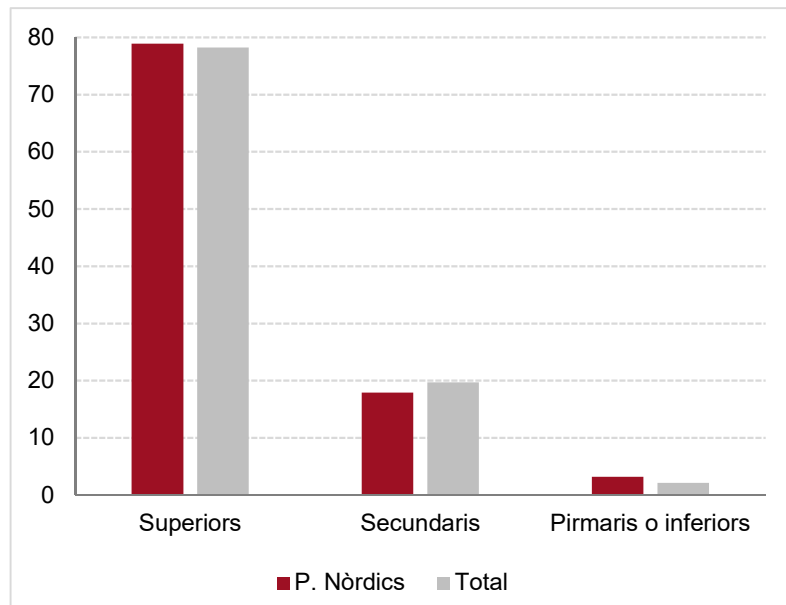
Turistes a la Comunitat Valenciana, segons sexe i origen



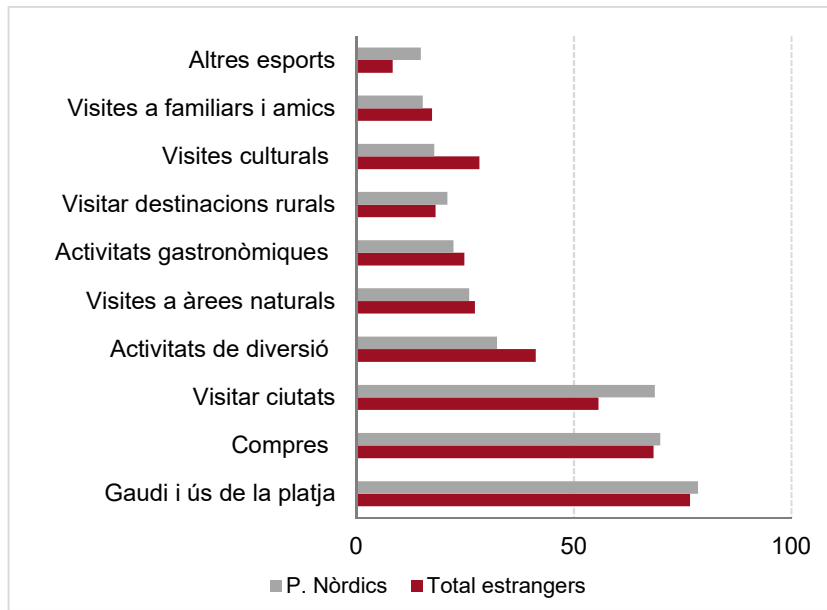
Turistes a la Comunitat Valenciana, segons situació econòmica i origen



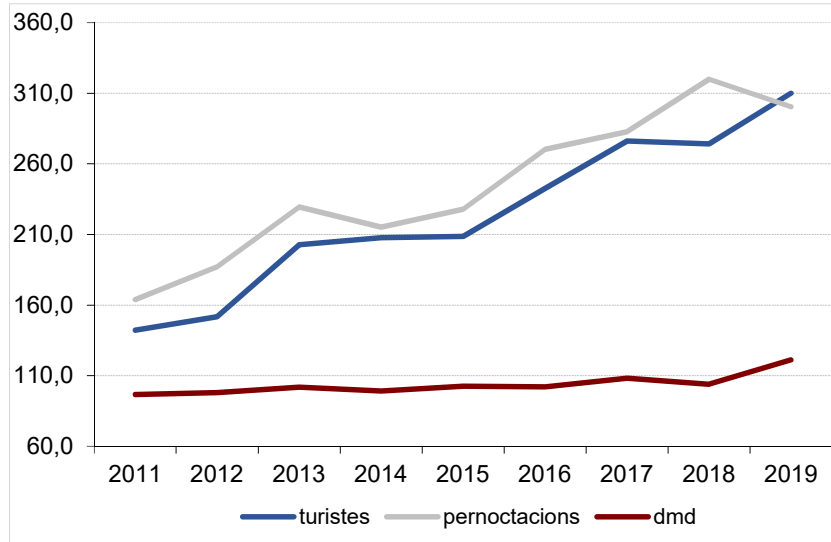
Turistes a la Comunitat Valenciana, segons nivell d'estudis i origen



Principals activitats a la Comunitat Valenciana, segons origen

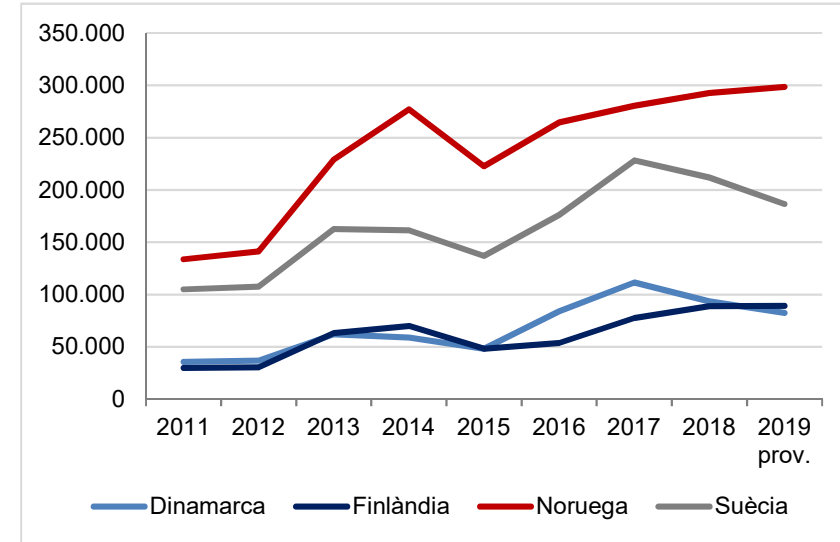


Evolució turistes nòrdics



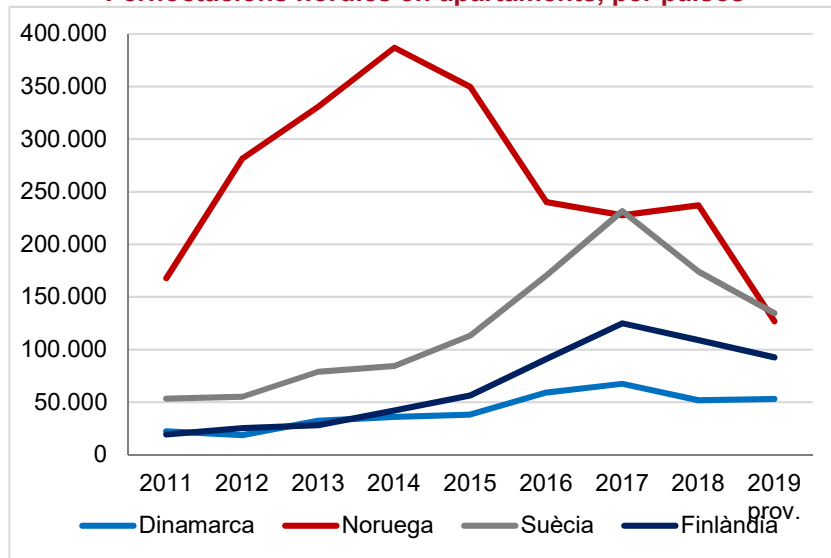
Font: Elaboració pròpia a partir de Turespaña i INE.
Sèrie Frontur-Egatur enllaçada a partir de les taxes de variació
Frontur-Egatur, **números índex** base=2007

Pernoctacions nòrdics en establiments hotelers



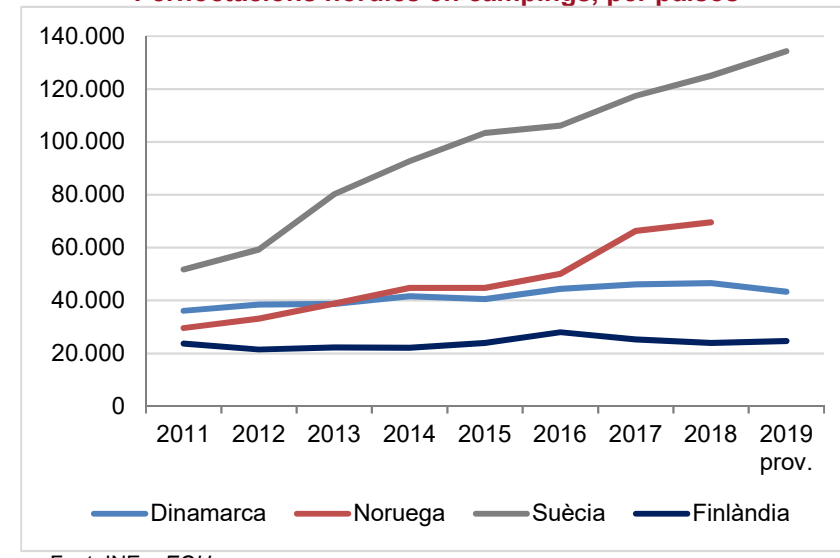
Font: INE - EOH

Pernoctacions nòrdics en apartaments, per països



Font: INE - EOA

Pernoctacions nòrdics en càmpings, per països



Font: INE - EOH