

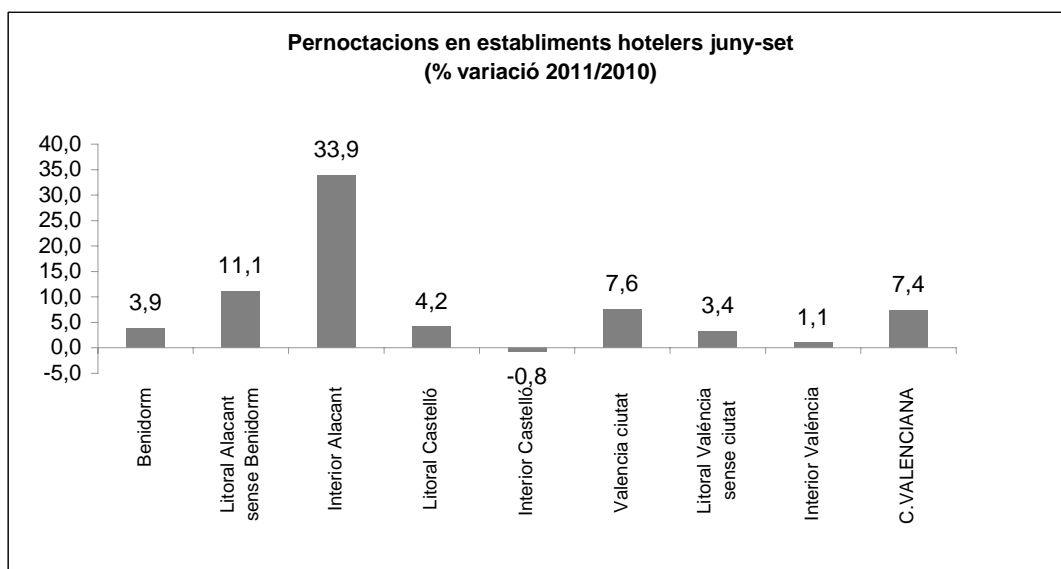
BALANÇ TEMPORADA D'ESTIU 2011

JUNY-SETEMBRE

RESUM

En el període juny-setembre, **les pernoctacions hoteleres es van incrementar un 5,7%**, amb augments tant per a la demanda resident a Espanya (4,2%) com a resident en l'estranger (8,8%), esta última amb un comportament molt dinàmic gràcies a la recuperació del R.U.

Per zones, l'estiu registra increments generalitzats, excepte en la zona interior de Castelló.

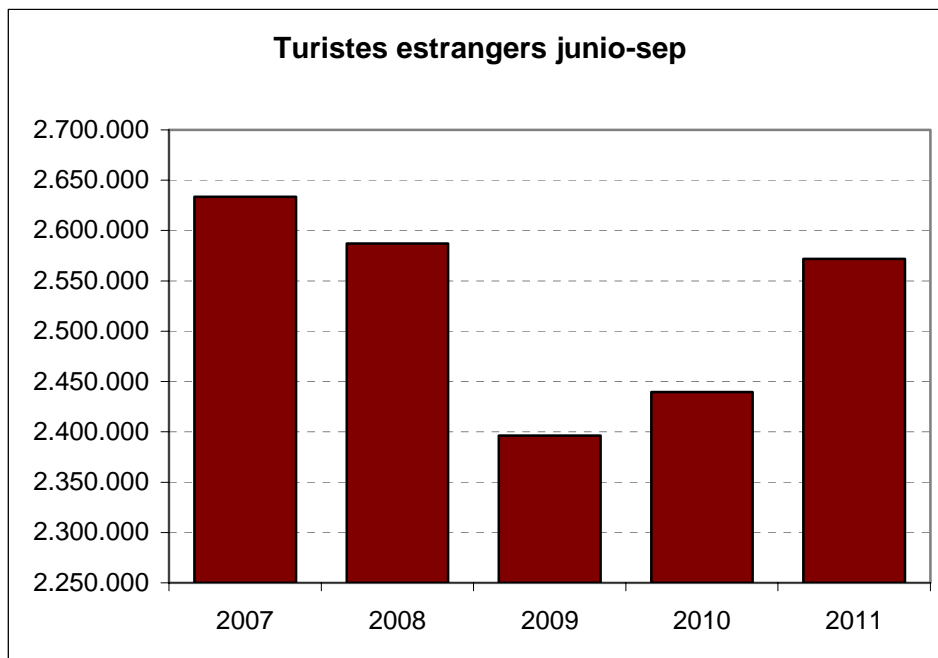


Font: Elaboració pròpia a partir de les dades de l'INE.

A juny-setembre el nombre de **pernoctacions en l'oferta extrahotelera es va incrementar**, igual que va succeir amb l'allotjament hoteler, un **5,7%**, amb augments tant per a la demanda resident (4%) com no resident (8,3%).

EVOLUCIÓ DEMANDA ESTRANGERA

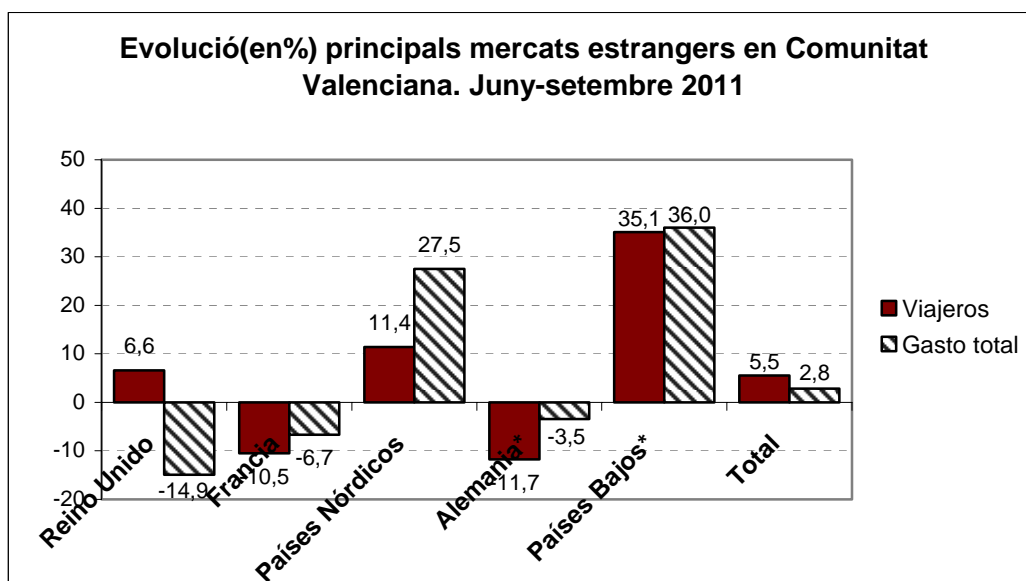
A juny-setembre el nombre de **turistes estrangers en tot tipus d'allotjament** en la Comunitat Valenciana es va incrementar un 5,5%. La favorable evolució dels mesos estivals va situar els seus resultats prop (-2,3%) del màxim experimentat en 2007.



Font: IET. Frontur

Els principals mercats d'origen cap a la Comunitat Valenciana -a excepció de França i Alemanya- van mostrar en el període analitzat un comportament positiu. El **mercat britànic va augmentar** el nombre de turistes entre juny i setembre un **6,6%**. Van destacar igualment els increments registrats en la resta de principals emissors: Països Nòrdics 11,43%, Països Baixos 35,09% i Itàlia 17,85%. El segon i quart mercat en importància, és a dir, França i Alemanya, van descendir el seu nombre de turistes un 10,49% i un 11,75% respectivament.

Quant a la **despesa total** efectuada pels turistes estrangers durant els mesos estivals, este va ser un **2,8% major** que el que es va realitzar l'estiu del 2010. En el mercat britànic, l'evolució de la despesa total no va tindre el mateix signe que el registrat en el nombre de turistes, ja que a pesar d'haver rebut una xifra major, estos van realitzar un nivell de despesa menor a l'efectuat durant l'estiu de 2010. Esta disminució de la despesa es va deure en part al descens de l'1,45% que es va registrar en les pernoctacions efectuades. Entre la resta de mercats principals, la despesa va evolucionar de manera més positiva, perquè si bé per a alguns este va descendir (França i Alemanya), ho va fer en menor grau que el nombre de turistes. Altres mercats, com a Països Nòrdics i Països Baixos, van incrementar de manera considerable el total.



Font: IET. Frontur, Egatur

* La dada de despesa d'Alemanya i Països Baixos ha sigut calculada amb l'acumulat juny-agost, ja que Egatur no ha facilitat dada de setembre del 2010.

El nombre de **pernoctacions hoteleres** dels residents en l'estranger en la Comunitat Valenciana es va incrementar un 8,8% (INE).

En l'allotjament **extrahoteler**, el total de pernотacions va augmentar un 8,3%. Per modalitats, el nombre de pernотacions en apartaments es va incrementar un 9,7% i el registrat en càmpings va ser un 5,1% major que en l'estiu de 2010.

EVOLUCIÓ DEMANDA NACIONAL

Les dades d'avanç sobre l'evolució dels **viatges dels espanyols** a totes les destinacions i en tot tipus d'allotjament en el període juny-setembre indiquen un increment del 7,2%. Es van apreciar una reactivació dels viatges de cap de setmana. (IET. Familiar).

En l'acumulat juny-agost, el nombre de viatges de vacances d'estiu amb destinació Comunitat Valenciana es van incrementar un 3,99%. D'altra banda, els viatges de cap de setmana també van registrar una evolució positiva, en este cas un 1,95%.

Els principals emissors nacionals van tindre una evolució dispar quant al total de viatges efectuats, ja que si bé el mercat valencià va disminuir el nombre de viatges un 13,0%, el madrileny els va incrementar un 46,92%.

El nombre de **pernотacions hoteleres** dels residents a Espanya en la Comunitat Valenciana es va incrementar un 4,2% (INE).

El nombre de pernотacions es va incrementar un 6,8% en apartaments, va créixer lleugerament en càmpings (-0,5%) i es va augmentar un 2,8% en l'allotjament rural.

ESTABLIMENTS HOTELERS

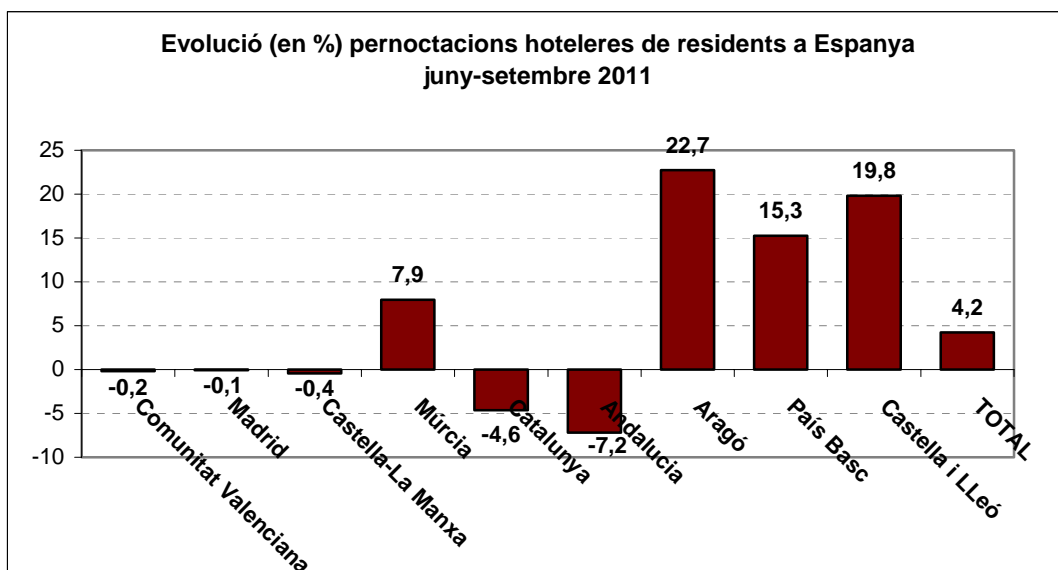
Les pernотacions hoteleres en la Comunitat Valenciana es van incrementar un 5,7% entre juny i setembre del 2011, això va suposar superar en un 2,3% els resultats de 2007, any en què es van aconseguir els millors registres.

En els establiments hotelers de la Comunitat Valenciana l'ingrés per habitació disponible (Revpar), estimat en 49,1 euros, es va incrementar un 7,9%.

| Estiu 2011 (juny-set) | Pernoctacions hoteleres | % Variació | REvPar | % Variació |
|-----------------------------|----------------------------|------------|--------|------------|
| Alacant | 6.962.891 | 6,59 | 53,2 | 11,78 |
| Castelló | 2.027.502 | 3,84 | 47,7 | 2,78 |
| València | 2.668.463 | 5,02 | 41,9 | 3,41 |
| Comunitat Valenciana | 11.658.853 | 5,74 | 49,1 | 7,89 |

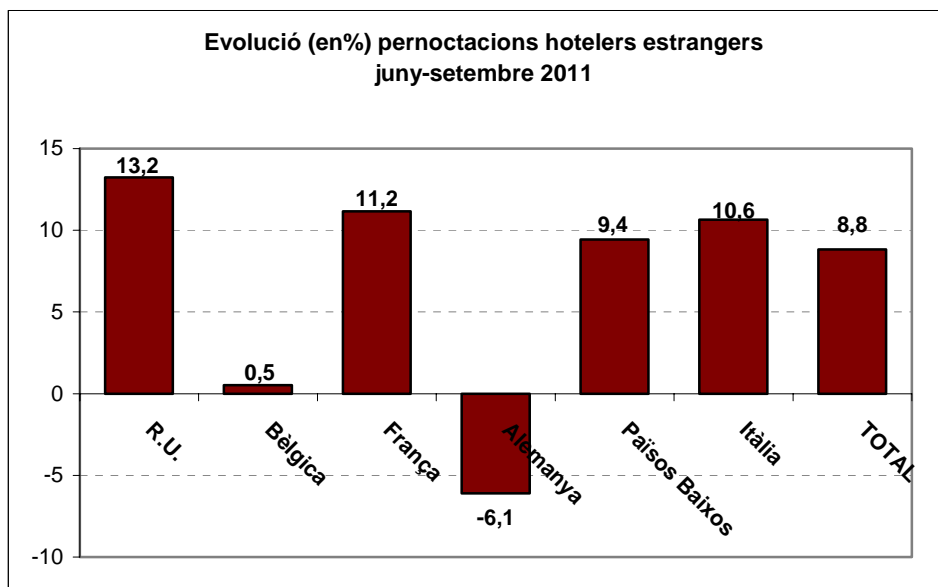
Font. INE. EOH

Les pernoctacions realitzades pels dos principals mercats nacionals a penes van patir variació, havent disminuït un 0,2% les efectuades pels residents en la Comunitat Valenciana i un 0,1% les dels residents en la comunitat de Madrid.



Font. Ine. EOH

Entre els residents en l'estranger, les pernoctacions hoteleres van evolucionar positivament entre els principals mercats, destacant l'augment del 13% de les efectuades pels britànics.



Font: Ine. EOH

ESTABLIMENTS EXTRAHOTELERS

A juny-setembre el nombre de pernoctacions en l'oferta extrahotelera es va incrementar un 5,7%, amb augments tant per a la demanda resident (4%) com no resident (8,3%). Per modalitats, van créixer els apartaments (8,1%), l'allotjament rural i els càmpings, estes dos últimes modalitats amb la mateixa xifra de creixement (1,6%).

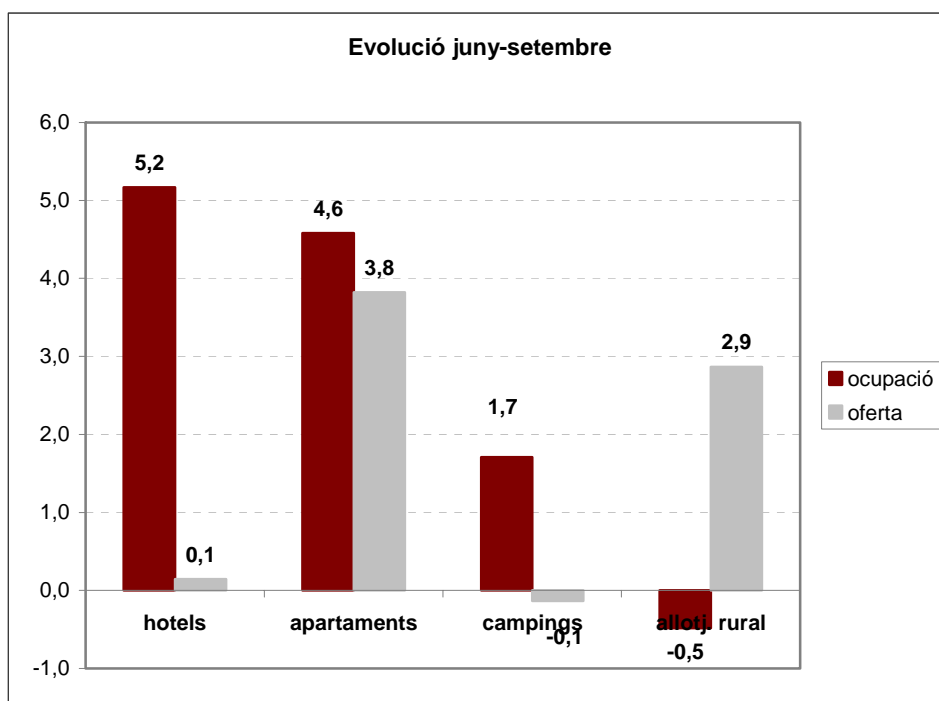
L'increment en les pernoctacions en apartaments, que constituïxen un 64,6% de les efectuades en el total d'allotjament extrahotelero en el període jun-set, va a donar lloc a un lleuger descens de l'estada mitjana, perquè els viatgers es van incrementar en major grau que les pernoctacions (15,8%).

| Estiu 2011 (juny-set) | Pernoctacions extrahoteleres | % Variació |
|-----------------------------|---------------------------------|---------------|
| Alacant | 4.196.821 | 8,62 |
| Castelló | 1.773.879 | 0,47 |
| València | 1.658.734 | 4,42 |
| Comunitat Valenciana | 7.629.431 | 5,70 |

Font: INE. EOAE

EVOLUCIÓ DE L'OFERTA AMB DESGLOSSAMENT PROVINCIAL

A l'estiu (juny-setembre), el grau d'ocupació en hotels es va incrementar un 5,2%, mantenint-se l'oferta. En el cas dels apartaments l'increment es va elevar fins al 4,6%, acompanyat d'un increment de l'oferta del 3,8%. Els càmpings van incrementar lleugerament l'ocupació (1,7%), mentres que van mantindre els nivells de 2010 en l'oferta; en l'allotjament rural l'ocupació es va mantindre, amb un increment del 2,9% en l'oferta.



Font: INE

| Grau ocupació per places juny | Hotels | % Var. | Apartaments | % var. | Campings | % Var. | Allotjament Rural | % var. |
|-------------------------------|--------|-------------|-------------|-------------|----------|--------------|-------------------|---------------|
| ALACANT | 68,35 | 8,29 | 29,12 | 13,62 | 47,30 | -0,04 | 11,44 | -5,30 |
| CASTELLÓ | 53,29 | 5,78 | 21,94 | -9,71 | 34,35 | -2,80 | 5,63 | -29,98 |
| VALÈNCIA | 48,59 | -1,26 | 23,11 | -22,14 | 44,01 | -1,03 | 15 | -2,09 |
| C.VALENCIANA | 60,09 | 5,48 | 26,89 | 3,42 | 42,28 | -1,31 | 9,93 | -11,89 |

| Places obertes juny | Hotels | % var. | Apartaments | % var. | Campings (parcel·les) | % var | Allotjament Rural | % var. |
|---------------------|----------------|--------------|---------------|-------------|-----------------------|--------------|-------------------|-------------|
| ALACANT | 71.027 | -0,55 | 64.573 | 10,11 | 7.854 | -4,64 | 2.159 | 13,21 |
| CASTELLÓ | 22.362 | -2,11 | 16.133 | -9,08 | 6.247 | 1,20 | 4.217 | 6,57 |
| VALÈNCIA | 37.870 | 1,52 | 16.976 | 21,39 | 5.873 | 2,66 | 3.223 | 2,74 |
| C.VALENCIANA | 131.259 | -0,23 | 97.682 | 8,09 | 19.974 | -0,77 | 9.599 | 6,63 |

| Personal empleat juny | Hotels | % var. | Apartaments | % var. | Campings | % Var. | Allotjament Rural | % var. |
|-----------------------|---------------|-------------|--------------|-------------|------------|------------|-------------------|------------|
| C.VALENCIANA | 16.112 | -2,1 | 2.474 | 21,7 | 898 | 8,9 | 1.513 | 1,1 |

Font: Ine. Dades provisionals 2011.

| Grau ocupació per places juliol | Hotels | % Var. | Apartaments | % var. | Campings | % Var. | Allotjament Rural | % var. |
|---------------------------------|--------------|-------------|--------------|-------------|--------------|-------------|-------------------|-------------|
| ALACANT | 77,06 | 5,74 | 44,21 | 8,30 | 54,91 | -0,60 | 12,53 | 22,56 |
| CASTELLÓ | 70,58 | 7,97 | 50,54 | 8,15 | 49,55 | 3,81 | 11,47 | 10,81 |
| VALÈNCIA | 59,22 | 6,82 | 54,66 | 12,17 | 52,23 | 0,50 | 26,24 | 14,39 |
| C.VALENCIANA | 70,79 | 6,18 | 47,23 | 8,85 | 51,69 | 1,03 | 16,68 | 2,28 |

| Places obertes juliol | Hotels | % Var. | Apartaments | % var. | Campings (parcel·les) | % var | Allotjament Rural | % var. |
|-----------------------|----------------|-------------|----------------|-------------|-----------------------|-------------|-------------------|-------------|
| ALACANT | 71.459 | -0,56 | 64.464 | 2,21 | 7.863 | 1,80 | 2.158 | 7,95 |
| CASTELLÓ | 24.705 | -1,02 | 19.600 | -7,63 | 6.546 | 0,79 | 3.990 | -0,18 |
| VALÈNCIA | 38.202 | 3,74 | 17.480 | 1,85 | 6.456 | 1,94 | 3.114 | 1,92 |
| C.VALENCIANA | 134.366 | 0,54 | 101.543 | 0,09 | 20.865 | 0,35 | 9.262 | 0,98 |

| Personal empleat juliol | Hotels | % Var. | Apartaments | % var. | Campings | % Var. | Allotjament Rural | % var. |
|-------------------------|---------------|------------|--------------|------------|--------------|--------------|-------------------|-------------|
| C.VALENCIANA | 17.981 | 0,8 | 2.664 | 6,9 | 1.024 | -10,3 | 1.488 | -3,4 |

Fuente: Ine. Datos provisionales 2011.

| Grau ocupació per places agost | Hotels | % var. | Apartaments | % var. | Campings | % Var. | Allotjament Rural | % var. |
|--------------------------------|--------------|-------------|--------------|-------------|--------------|-------------|-------------------|-------------|
| ALACANT | 83,90 | 3,45 | 52,81 | 1,03 | 61,56 | -0,63 | 22,43 | 5,21 |
| CASTELLÓ | 73,50 | 2,23 | 51,89 | -1,84 | 65,00 | 5,54 | 23,22 | 12,77 |
| VALÈNCIA | 65,30 | 2,35 | 64,04 | 4,56 | 62,40 | 0,37 | 28,01 | 7,03 |
| C.VALENCIANA | 76,70 | 2,82 | 54,51 | 0,96 | 62,91 | 1,63 | 24,69 | 8,86 |

| Places obertes agost | Hotels | % Var. | Apartaments | % var. | Campings (parcel·les) | % Var. | Allotjament Rural | % var. |
|----------------------|----------------|-------------|----------------|-------------|-----------------------|-------------|-------------------|-------------|
| ALACANT | 70.712 | 1,06 | 64.853 | 4,52 | 7.868 | -1,76 | 2.003 | 3,67 |
| CASTELLÓ | 25.189 | 0,12 | 23.213 | 3,51 | 6.632 | 0,64 | 4.086 | 1,04 |
| VALÈNCIA | 37.619 | 2,53 | 17.883 | 1,15 | 6.457 | 1,96 | 3.156 | 0,60 |
| C.VALENCIANA | 133.520 | 0,10 | 105.949 | 3,30 | 20.957 | 0,12 | 9.245 | 1,03 |

| Personal empleat agost | Hotels | % var. | Apartaments | % var. | Campings | % Var. | Allotjament Rural | % var. |
|------------------------|--------|--------|-------------|--------|----------|--------|-------------------|--------|
| C.VALENCIANA | 18.489 | 1,56 | 2.621 | 2,62 | 1.156 | 5,86 | 1.533 | 1,41 |

Fuente: Ine. Datos provisionales 2011.

| Grau ocupació pe place setembre | Hotels | % var. | Apartaments | % var. | Campings | % var | Allotjament Rural | % var. |
|---------------------------------|--------|--------|-------------|--------|----------|-------|-------------------|--------|
| ALACANT | 72,80 | 10,30 | 31,64 | 7,40 | 52,37 | 3,76 | 8,77 | 29,35 |
| CASTELLÓ | 57,50 | 6,28 | 26,58 | 1,80 | 42,32 | 10,27 | 5,03 | -23,67 |
| VALÈNCIA | 50,70 | 0,78 | 26,42 | 4,14 | 45,89 | 5,71 | 7,36 | 9,69 |
| C.VALENCIANA | 63,80 | 6,87 | 29,81 | 6,01 | 47,36 | 6,12 | 6,57 | 7,85 |

| Places obertes setembre | Hotels | % var. | Apartaments | % var. | Campings (parcel·les) | % Var. | Allotjament Rural | % var. |
|-------------------------|---------|--------|-------------|--------|-----------------------|--------|-------------------|--------|
| ALACANT | 70.802 | 0,58 | 61.226 | 6,13 | 7.860 | 0,70 | 1.829 | -5,13 |
| CASTELLÓ | 23.568 | 0,35 | 17.719 | -10,47 | 6.144 | -0,39 | 4.117 | 4,73 |
| VALÈNCIA | 37.619 | 1,95 | 16.216 | 18,11 | 5.733 | 1,11 | 2.939 | 5,95 |
| C.VALENCIANA | 131.989 | 0,17 | 95.162 | 4,34 | 19.738 | 0,48 | 8.884 | 2,90 |

| Personal empleat setembre | Hotels | % var. | Apartaments | % var. | Campings | % Var. | Allotjament Rural | % var. |
|---------------------------|--------|--------|-------------|--------|----------|--------|-------------------|--------|
| C.VALENCIANA | 17.222 | 1,85 | 2.434 | 12,42 | 783 | 10,41 | 1.402 | 5,08 |

Font: INE. Datos provisionales 2011.

EVOLUCIÓ PROVINCIAL DE LA DEMANDA EN ESTABLIMENTS REGLATS

Província d'Alacant

Els resultats d'ocupació de l'estiu de 2011 en la província d'Alacant van evolucionar de forma molt favorable segons els resultats oferits per l'INE. Així, els establiments hotelers van experimentar un increment en el nombre de pernoctacions del 6,56% respecte al mateix període (juny-setembre) de 2010. Per la seua banda, els establiments extrahotelers van tindre un avanç del 8,62% en el nombre de pernoctacions registrades respecte a l'any anterior.

| Alacant estiu 2011 | Pernoctacions hoteleres | % Variació | Pernoctacions extrahoteleres | % Variació |
|----------------------|----------------------------|---------------|---------------------------------|---------------|
| Juny | 1.505.150 | 7,97 | 785.394 | 17,50 |
| Juliol | 1.848.700 | 7,00 | 1.172.265 | 7,15 |
| Agost | 2.020.301 | 2,88 | 1.427.780 | 3,28 |
| setembre | 1.588.740 | 9,82 | 811.382 | 12,84 |
| JUNY-SETEMBRE | 6.962.891 | 6,59 | 4.196.821 | 8,62 |

En total, entre establiments hotelers i extrahotelers, es van registrar en la província d'Alacant un total d'11,2 milions de pernoctacions, amb un increment del 7,3% respecte a estiu de 2010.

Província de Castelló

Els resultats de l'estiu de 2011 en la província de Castelló oferits per l'INE reflectixen que les pernoctacions en general, van tindre una evolució positiva al llarg de l'estiu, d'esta manera les pernoctacions en allotjament hotelier van superar els 2 milions, amb un increment del 3,84% respecte a l'any anterior. Les pernoctacions extrahoteleres també es van incrementar encara que en menor grau, al registrar una variació del 0,47% respecte al 2010.

| Castelló estiu 2011 | Pernoctacions hoteleres | % Variació | Pernoctacions extrahoteleres | % Variació |
|----------------------|----------------------------|---------------|---------------------------------|---------------|
| Juny | 369.443 | 1,59 | 199.851 | -11,59 |
| Juliol | 596.981 | 5,56 | 560.721 | 3,89 |
| agost | 639.522 | 1,97 | 756.453 | 2,79 |
| setembre | 421.556 | 6,42 | 256.854 | -2,67 |
| JUNY-SETEMBRE | 2.027.502 | 3,84 | 1.773.879 | 0,47 |

En total, entre establiments hotelers i extrahotelers, es van registrar en la província de Castelló un total de 3,8 milions de pernoctacions, amb un increment del 2,24% respecte a estiu de 2010.

Província de València

Pel que fa a la província de València les enquestes d'ocupació de l'INE per a establiments hotelers i extrahotelers tiren xifres igualment positives. Els establiments hotelers van experimentar un increment respecte al mateix període de l'any anterior del 4,79%, molt semblant a les xifres mitjanes dels establiments extrahotelers (càmpings, apartaments i allotjament rural) que van registrar un avanç respecte al mateix període de 2010 del 4,42%.

| València estiu 2011 | Pernoctacions hotelers | % Variació | Pernoctacions extrahotelers | % Variació |
|----------------------|---------------------------|---------------|--------------------------------|---------------|
| Juny | 559.238 | 0,46 | 228.779 | 0,56 |
| Juliol | 729.124 | 11,01 | 527.197 | 6,21 |
| agost | 796.256 | 5,60 | 680.922 | 0,61 |
| setembre | 583.845 | 1,83 | 221.836 | 18,13 |
| JUNY-SETEMBRE | 2.668.463 | 4,79 | 1.658.734 | 4,42 |

En total, entre establiments hotelers i extrahotelers, es van registrar 4,3 milions de pernoctacions, un 4,8% més que l'any anterior.