Perfil del turista alojado en oferta reglada en la Comunitat Valenciana. Resultados año 2021

GENERALITAT VALENCIANA

TURISME COMUNITAT VALENCIANA

1. Principales magnitudes de la demanda en el conjunto de la oferta reglada.....3

2. Principales magnitudes de la demanda en establecimientos hoteleros.....6

3. Principales magnitudes de la demanda en establecimientos extrahoteleros.....11

3.1 Demanda en apartamentos turísticos.....12

3.2 Demanda en campings.....16

3.3 Demanda en alojamiento rural.....19

3.4 Demanda en albergues turísticos..... 21

Fuentes.....22

1 – Principales magnitudes de la demanda en el conjunto de la oferta reglada

Viajeros y pernoctaciones, según tipo de alojamiento. 2021

Año 2021		Establ. Hoteleros	Apartamentos	Campings	Aloj. Rural	Total Oferta Reglada
Viajeros	Residentes en España	4.224.826	902.881	823.126	115.618	6.066.452
	Residentes en el extranjero	1.489.239	401.948	214.738	7.272	2.113.196
	Total	5.714.065	1.304.829	1.037.864	122.890	8.179.648
Pernoctaciones	Residentes en España	10.914.239	5.118.080	3.858.707	298.320	20.189.345
	Residentes en el extranjero	4.665.068	2.781.752	3.634.202	26.336	11.107.358
	Total	15.579.307	7.899.832	7.492.908	324.656	31.296.703

Distribución % provincial de las pernoctaciones, según modalidad de alojamiento. 2021

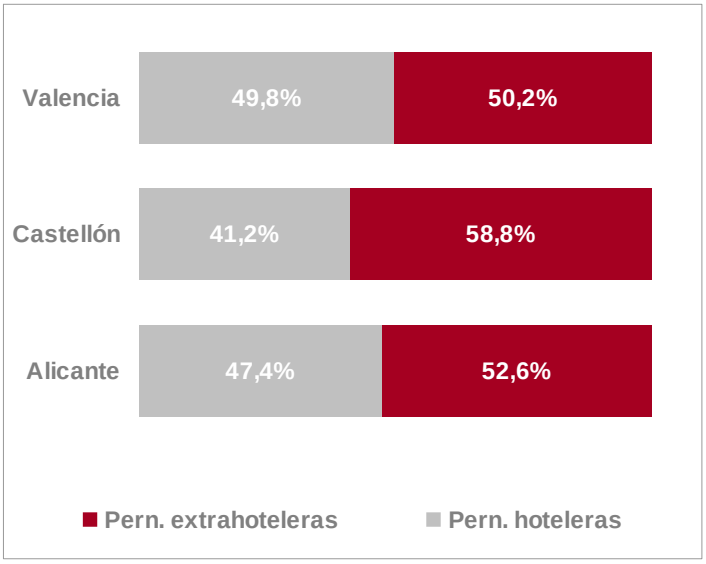

Distribución % alojamiento reglado. 2021

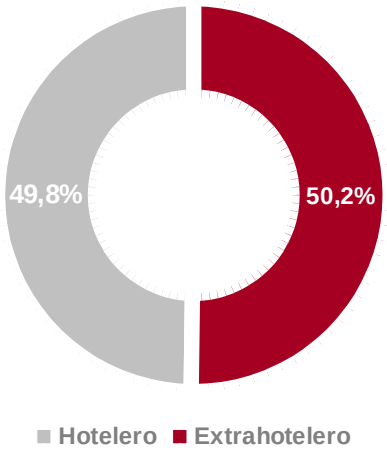

1 – Principales magnitudes de la demanda en el conjunto de la oferta reglada

Punto turístico[1]	Total oferta reglada[2]		Punto turístico	Total oferta reglada	
Año 2021	Viajeros	Pernoctaciones	Año 2021	Viajeros	Pernoctaciones
Benidorm	1.354.099	7.149.716	Castellón de la Plana	178.969	379.269
Valencia	1.367.343	3.415.657	El Campello	54.425	376.373
Peñíscola	362.601	1.655.442	Elche	147.709	247.751
Alicante	659.465	1.609.670	Vinaròs	34.045	94.823
Gandia	218.212	927.465	Jávea	67.530	390,421
Calp	241.931	1.215.197	La Vila Joiosa	26.489	175.315
Dénia	179.035	782.693	Sueca	39.986	215.847
Oropesa	201.034	883.985	Altea	98.769	344.258
Oliva	61.479	524.635	Cabanes	40.136	386.608
Benicàssim	107.350	470.240	Cullera	20.275	112.111
Alcalà de Xivert	129.219	719.738	Enguera	30.256	44.555
Torrevieja	17.761	193.522	Orihuela	14.526	200.888
l'Alfàs del Pi	99.173	447.331	Sagunto	45.838	98.458
Paterna	85.504	160.760			

1.- El INE denomina como "punto turístico" a aquel municipio donde la concentración de la oferta turística es significativa.
2.- El ranking está elaborado a partir de los datos definitivos publicados por el INE. No todos los puntos turísticos tienen dato para todas las modalidades de alojamiento. A continuación se enumeran las modalidades de alojamiento incluidas en el resultado total de viajeros y pernoctaciones para cada punto turístico:
Establecimientos hoteleros: Benidorm, València, Peñíscola, Benicasim, Alcalà de Xivert, Alicante, Gandia, Calpe, Dénia, Oropesa del Mar, Torrevieja, Elche, Jávea, Altea, Vinaròs, Castellón de la Plana, Sagunto, Paterna
Campings: Benidorm, Altea, el Campello, Calp, Cabanes, Oropesa del Mar, València, Enguera, Peñíscola, Benicasim, Oliva, Sueca, Alcalà de Xivert, La Vila Joiosa, l'Alfàs de Pi.
Apartamentos: Benidorm, el Campello, Alicante, l'Alfàs del Pi, Orihuela, Torrevieja, Santa Pola, Jávea, Altea, València, Peñíscola, Gandia, Dénia, Calp, Alcalà de Xivert, Castellón de la Plana, Oropesa del Mar, Cullera, Oliva, Vinaròs, La Vila Joiosa.

1 – Principales magnitudes de la demanda en el conjunto de la oferta reglada

Distribución provincial de los principales puntos turísticos, según volumen de pernoctaciones del conjunto de oferta reglada. 2021

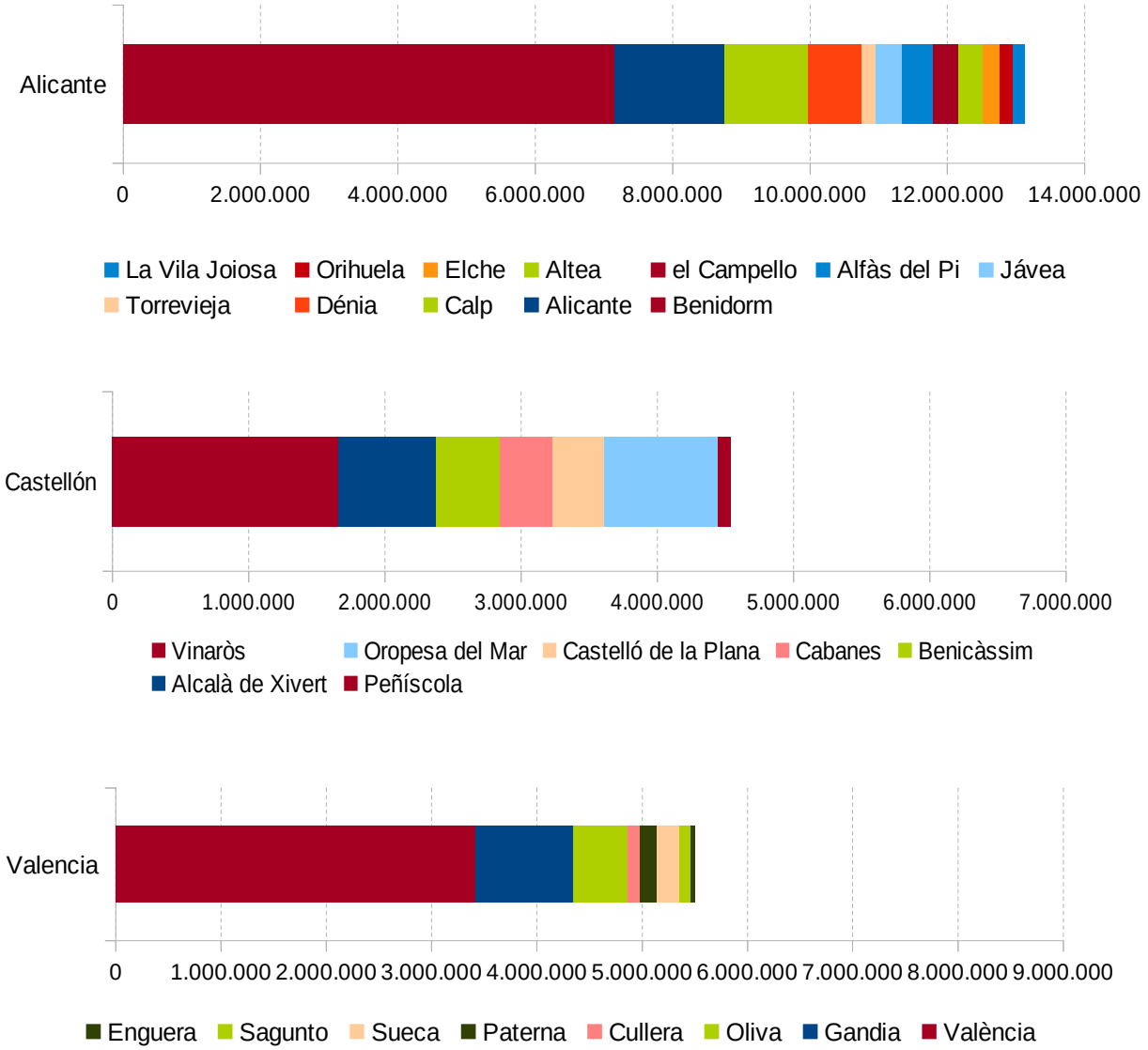

El principal punto turístico, **Benidorm**, concentra el 40,8% del total de pernoctaciones en los alojamientos reglados de la provincia de Alicante y el 22,8% de las realizadas en el conjunto de la Comunitat Valenciana. En la provincia de Castellón, **Peñíscola** acumula el 28,0% de las pernoctaciones en dicha provincia y la ciudad de **Valencia** es el principal punto turístico de su provincia en volumen de pernoctaciones, alcanzando una cuota del 43,4%.

2 – Principales magnitudes de la demanda en establecimientos hoteleros

Principales magnitudes en establecimientos hoteleros. 2021

Alicante		
	Viajeros	Pernoctaciones
Residentes en España	1.972.812	5.585.173
Residentes en el extranjero	736.405	2.721.085
Total	**2.709.217**	**8.306.258**
Castellón		
	Viajeros	Pernoctaciones
Residentes en España	756.463	2.165.438
Residentes en el extranjero	101.911	273.473
Total	**858.374**	**2.438.912**
Valencia		
	Viajeros	Pernoctaciones
Residentes en España	1.495.551	3.163.627
Residentes en el extranjero	650.923	1.670.510
Total	**2.146.474**	**4.834.137**
Comunitat Valenciana		
	Viajeros	Pernoctaciones
Residentes en España	4.224.826	10.914.238
Residentes en el extranjero	1.489.239	4.665.068
Total	**5.714.065**	**15.579.307**

Distribución % pernoctaciones hoteleras. 2021

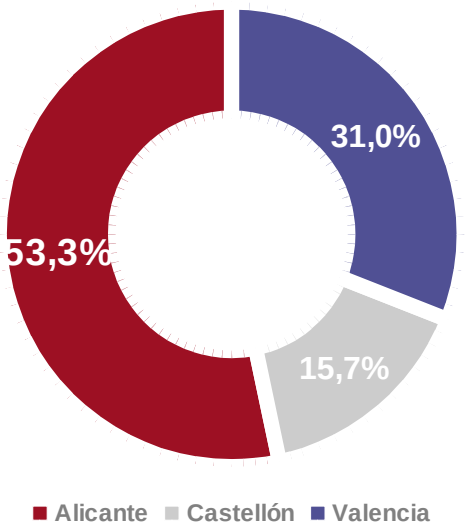

Distribución % de los viajeros y las pernoctaciones en los establecimientos hoteleros de la Comunitat Valenciana, según lugar de residencia. 2021

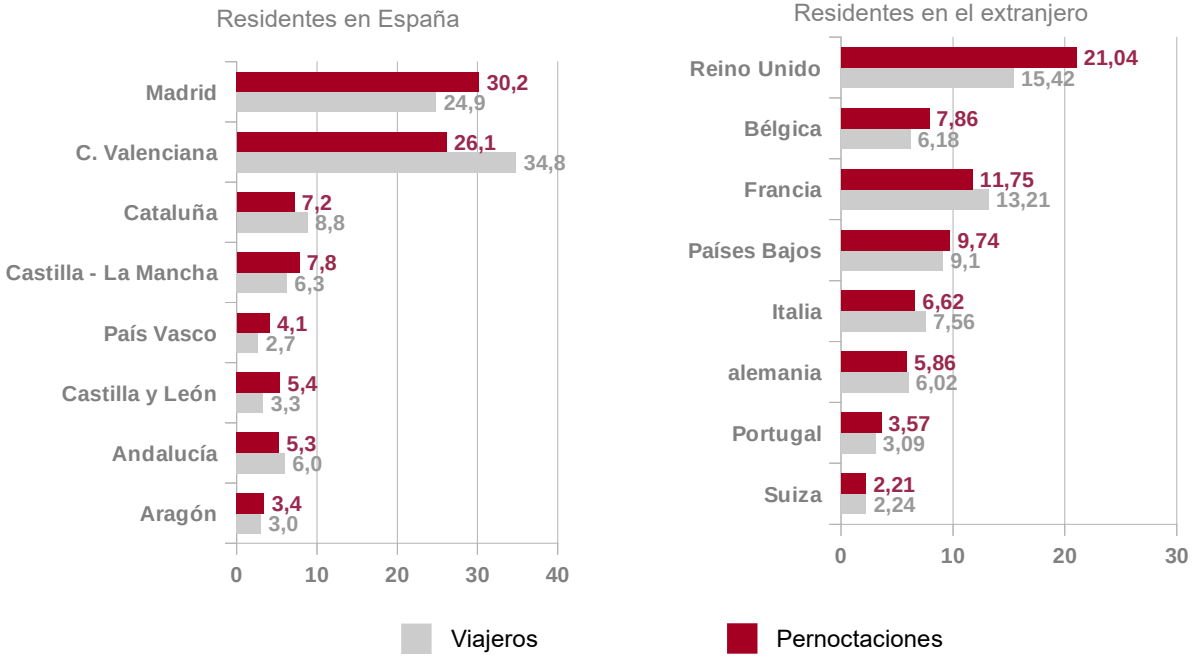

2 – Principales magnitudes de la demanda en establecimientos hoteleros

Distribución % de los viajeros y las pernoctaciones de los residentes en España en los establecimientos hoteleros de la Comunitat Valenciana, según provincia de destino. 2021

Provincia de Alicante

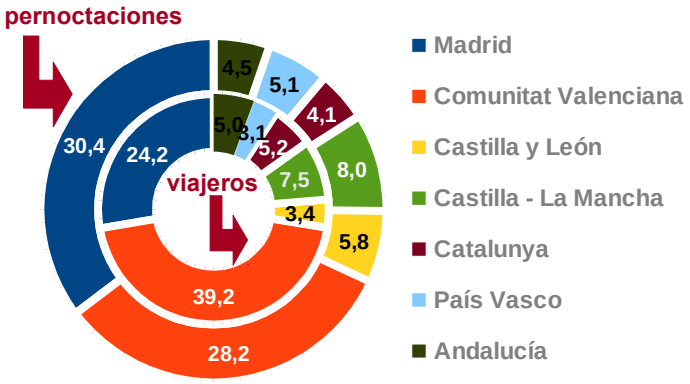

Provincia de Castellón

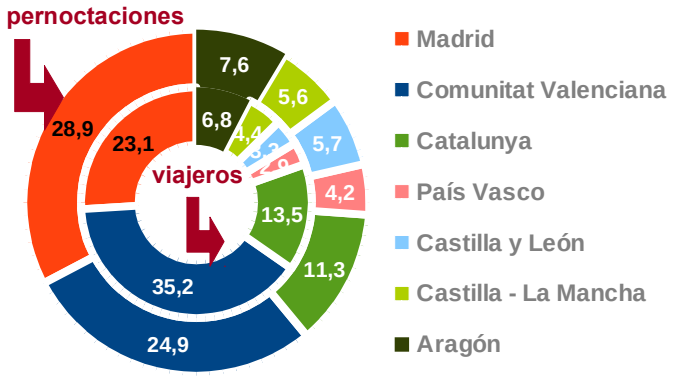

Provincia de Valencia

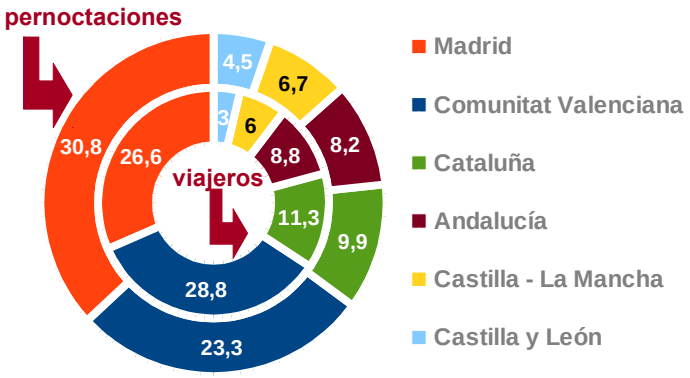

Evolución provincial

El 70,1% del total de pernoctaciones hoteleras en la Comunitat, fueron realizadas por residentes en España.

En las tres provincias, los mercados **madrileño y valenciano** son los que tienen un mayor peso en cuanto a número de viajeros y pernoctaciones.

Estos mercados concentran un volumen de pernoctaciones que es de 58,6% en Alicante, del 53,8% en Castellón y del 54,1% en Valencia.

También es destacable la importancia del mercado catalán en las provincias de Castellón y Valencia.

2 – Principales magnitudes de la demanda en establecimientos hoteleros

Distribución % de los viajeros y las pernoctaciones de los residentes en el extranjero en los establecimientos hoteleros de la Comunitat Valenciana, según provincia de destino. 2021

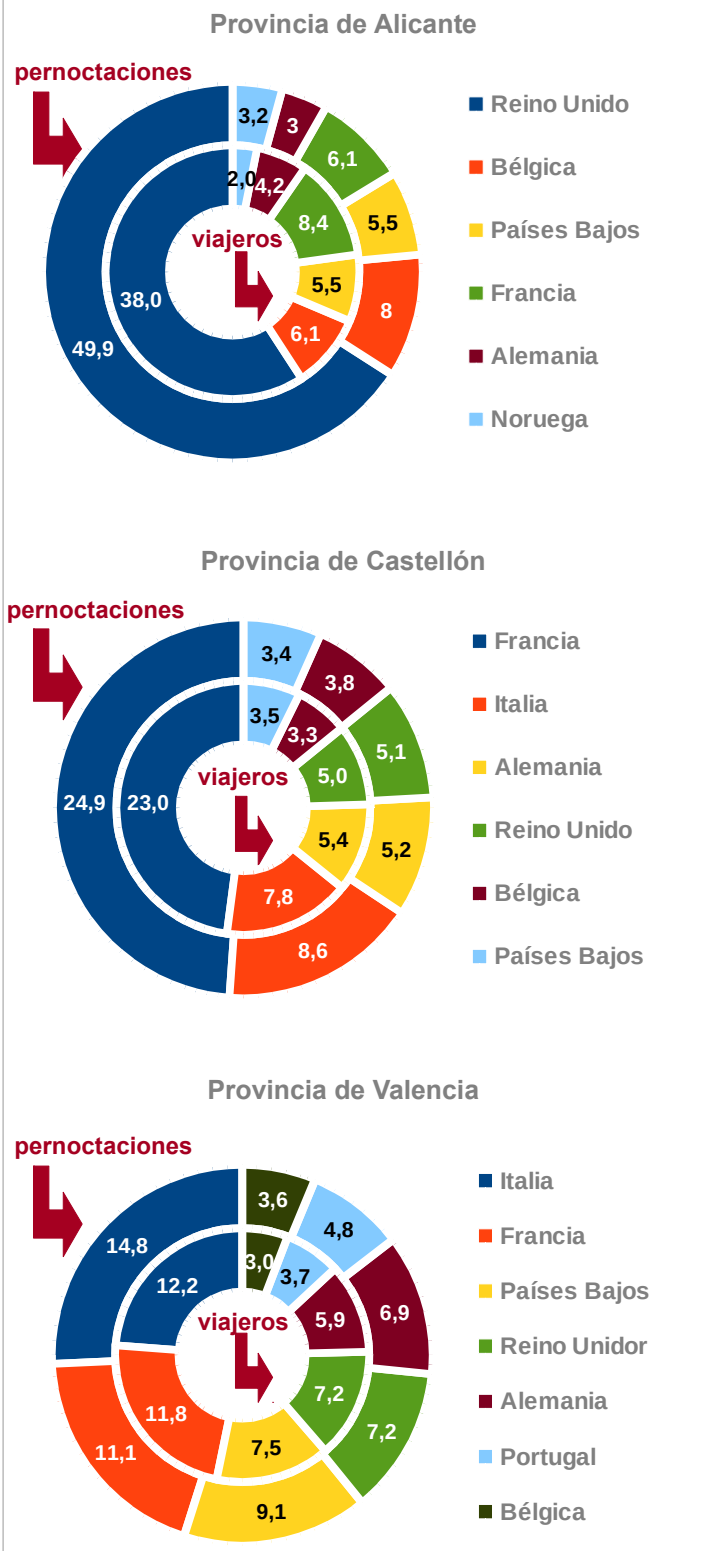

La distribución de la demanda no residente es variable, según la provincia de destino.

La provincia de **Alicante** presenta una mayor dependencia del mercado **británico**, el cual supone el 32,4% del conjunto de no residentes en las pernoctaciones, y los viajeros británicos conforman el 25,7% del total de extranjeros.

En la provincia de **Castellón** son los residentes en **Francia** el principal mercado de origen, existiendo, al igual que sucede en Alicante, una marcada distancia entre la cuota del primer y segundo mercado.

En **Valencia** destaca el reparto de las pernoctaciones entre una gran diversidad de procedencias, siendo el principal mercado los Países Bajos, cuya cuota de pernoctaciones se estimó, en 2021, en el 13,7%.

2 – Principales magnitudes de la demanda en establecimientos hoteleros

Principales destinos en alojamiento hotelero. 2021

Alicante		
	Viajeros	Pernoctaciones
Benidorm	1.002.412	4.044.764
Alicante	569.491	1.243.904
Dénia	124.888	325.639
Elche	148.709	247.751
Castellón		
	Viajeros	Pernoctaciones
Peñíscola	250.064	928.238
Castellón de la Plana	168.843	338.581
Benicàssim	77.932	240.726
Valencia		
	Viajeros	Pernoctaciones
València	1.164.905	2.638.521
Gandia	175.715	654.852

Puntos turísticos

El principal punto turístico, **Benidorm**, concentra el 48,7% del total de pernoctaciones hoteleras realizadas en la provincia de Alicante y el 26,0% de las realizadas en el conjunto de la Comunitat Valenciana.

En la provincia de Castellón, **Peñíscola** acumula el 38,1% de las pernoctaciones en dicha provincia y la **ciudad de Valencia** es el principal punto turístico de la provincia de Valencia en volumen de pernoctaciones hoteleras, alcanzando una cuota del 54,6%.

Distribución % de los viajeros y las pernoctaciones en los establecimientos hoteleros de los principales puntos turísticos de la Comunitat Valenciana, según lugar de residencia. 2021

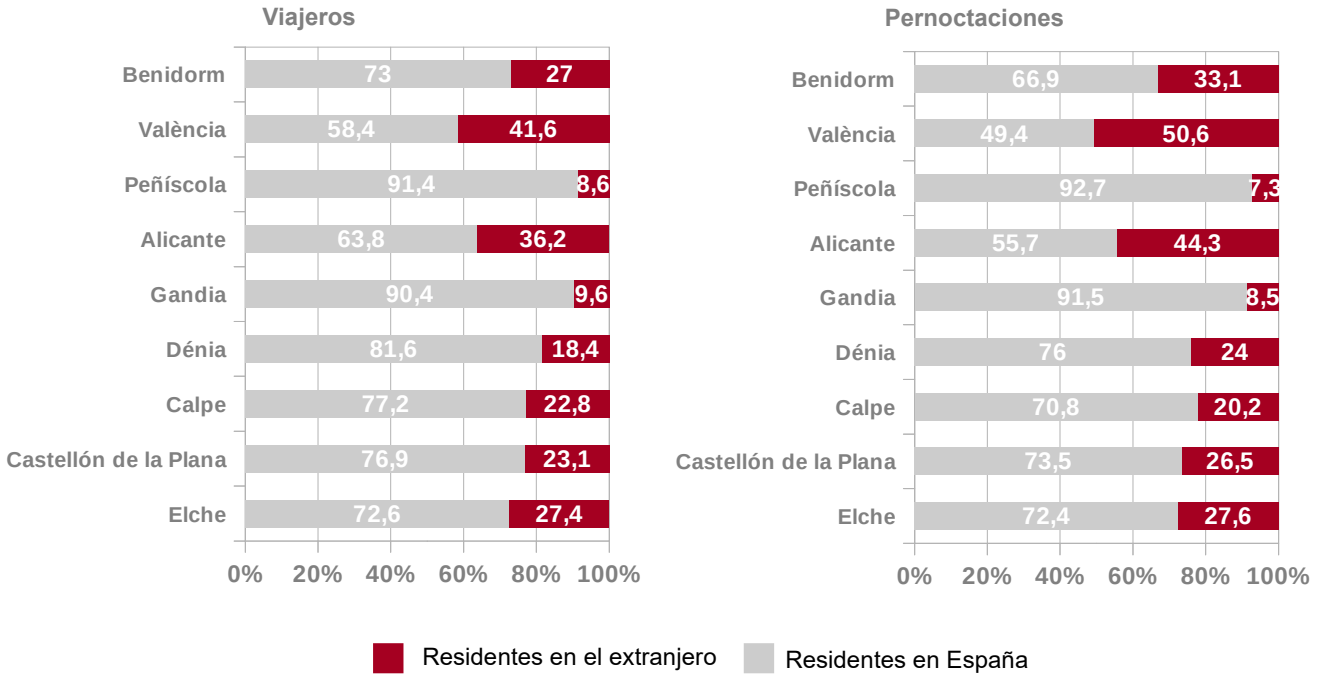

2 – Principales magnitudes de la demanda en establecimientos hoteleros

Origen de la demanda no residente en los establecimientos hoteleros de Benidorm. 2021
% de pernoctaciones sobre el total de no residentes

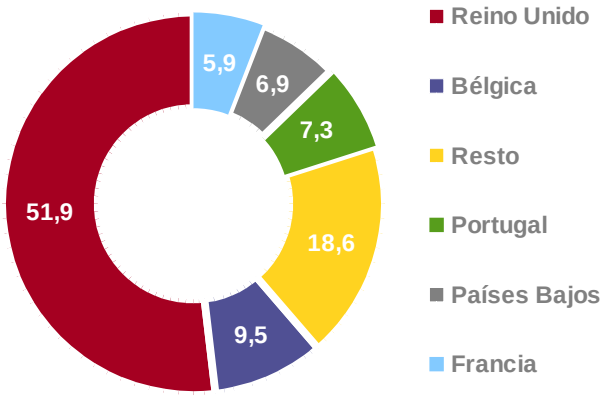

Origen de la demanda no residente en los establecimientos hoteleros de la ciudad de Alicante. 2021
% de pernoctaciones sobre el total de no residentes

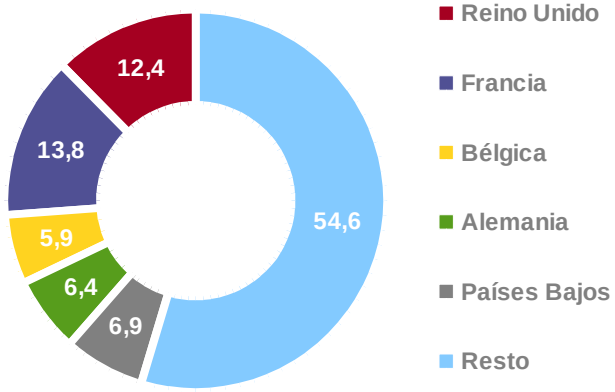

Origen de la demanda no residente en los establecimientos hoteleros de la ciudad de València. 2021
% de pernoctaciones sobre el total de no residentes

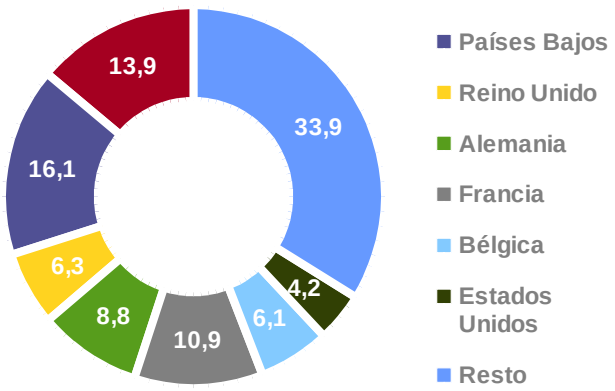

En **Benidorm**, el mercado británico concentra más de la mitad de las pernoctaciones hoteleras realizadas por no residentes.

En la **ciudad de Alicante**, el primer mercado extranjero en 2021 ha sido el francés, seguido a corta distancia del británico. En general, en Alicante, el origen de la demanda está muy repartido.

En la **ciudad de Valencia**, al igual que en Alicante, el origen de la demanda no residente es más variado, siendo los Países Bajos el mercado que concentra un mayor volumen de pernoctaciones hoteleras, en este caso éstas alcanzan el 16,1%.

Estancia media, según origen de la demanda. 2021

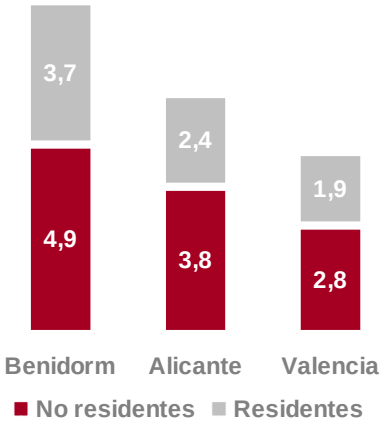

3 – Principales magnitudes de la demanda en establecimientos extrahoteleros

Principales magnitudes en el conjunto del alojamiento extrahotelero (apartamentos, campings, alojamientos rurales). 2021

Comunitat Valenciana		
	Viajeros	Pernoctaciones
Residentes en España	1.841.625	9.275.107
Residentes en el extranjero	623.958	6.442.290
Total	**2.465.583**	**15.717.397**

Distribución % de los viajeros y las pernoctaciones en alojamientos extrahoteleros, según origen. 2021

Distribución % de las pernoctaciones en alojamientos extrahoteleros según tipología. 2021

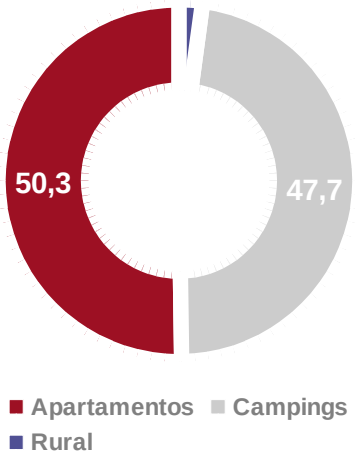

Distribución % de las pernoctaciones en alojamientos extrahoteleros, según provincia. 2021

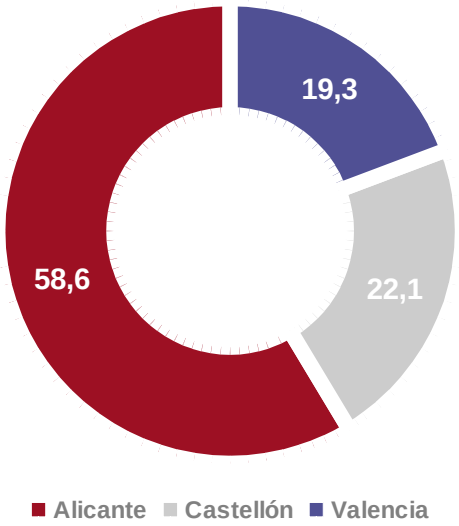

3.1 – Demanda en apartamentos turísticos

Principales magnitudes en apartamentos. 2021

Alicante		
	Viajeros	Pernoctaciones
Residentes en España	469.197	2.631.390
Residentes en el extranjero	269.919	1.995.558
Total	**739.116**	**4.626.948**
Castellón		
	Viajeros	Pernoctaciones
Residentes en España	239.000	1.474.544
Residentes en el extranjero	38.780	317.021
Total	**277.780**	**1.791.565**
Valencia		
	Viajeros	Pernoctaciones
Residentes en España	194.684	1.012.147
Residentes en el extranjero	93.249	469.173
Total	**287.933**	**1.481.320**
Comunitat Valenciana		
	Viajeros	Pernoctaciones
Residentes en España	902.881	5.118.081
Residentes en el extranjero	401.948	2.781.752
Total	**1.304.829**	**7.899.833**

Distribución % pernoctaciones apartamentos. 2021

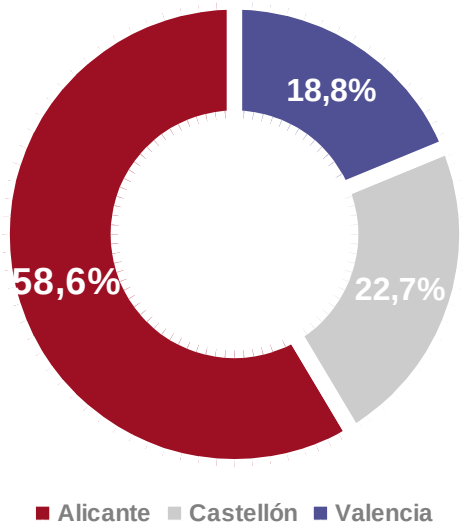

Distribución % de los viajeros y las pernoctaciones en los apartamentos de la Comunitat Valenciana, según lugar de residencia. 2021

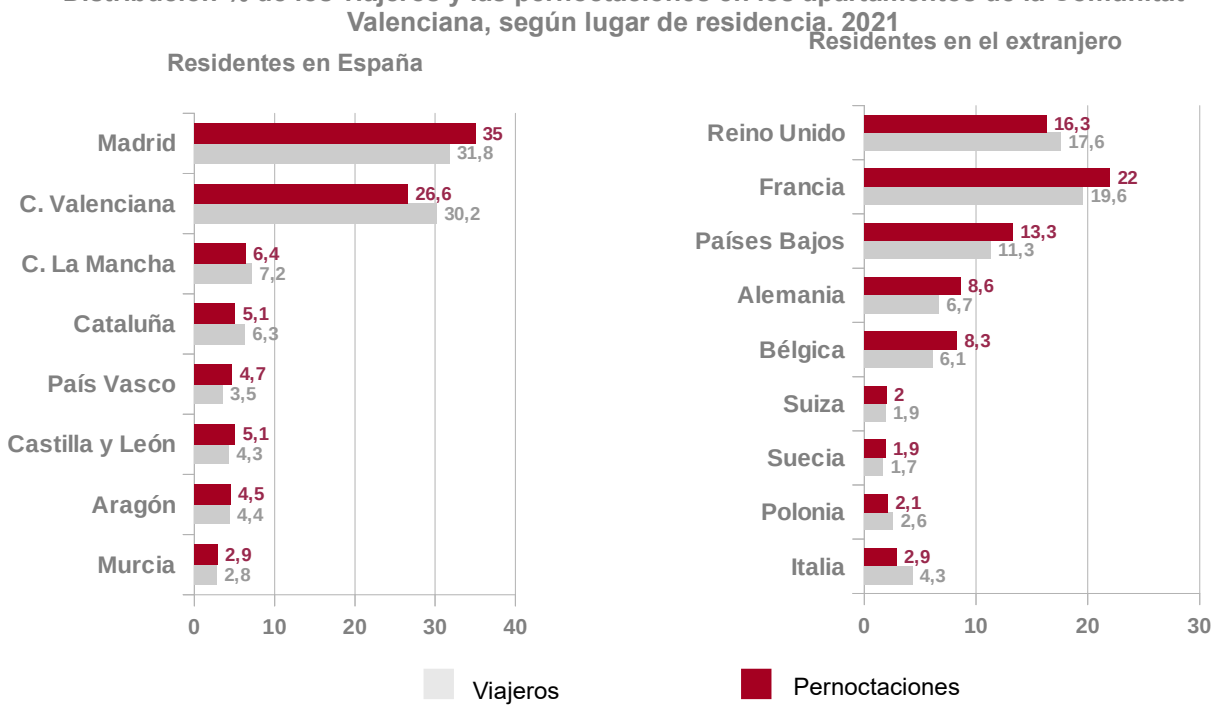

3.1 – Demanda en apartamentos turísticos

Distribución % de los viajeros y las pernoctaciones de los residentes en el extranjero en los apartamentos de la Comunitat Valenciana, según provincia de destino. 2021

Provincia de Alicante

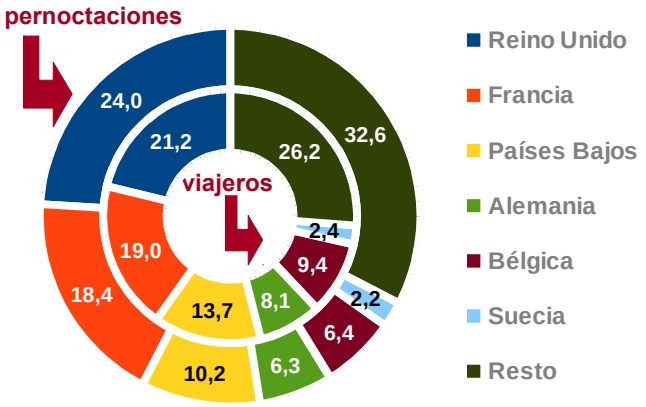

Provincia de Castellón

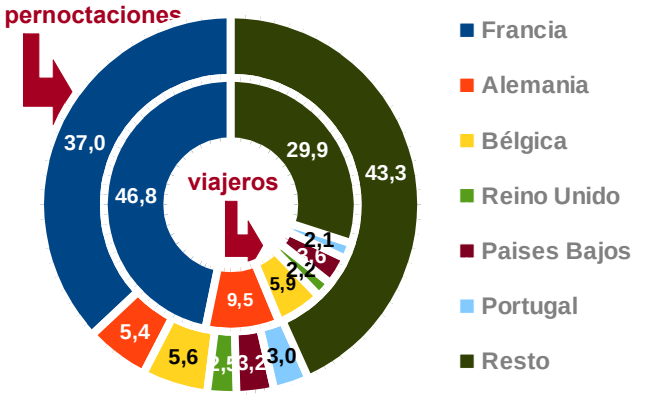

Provincia de Valencia

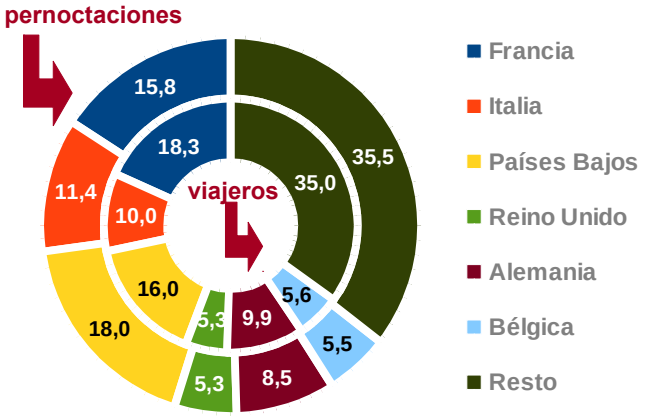

Evolución provincial

Un 64,8% del total de pernoctaciones en apartamentos de la Comunitat fueron realizadas por residentes en España, siendo el mercado **madrileño** el de mayor importancia, al efectuar el 35,0% del total de pernoctaciones de residentes. Las realizadas por residentes en la Comunitat Valenciana alcanzaron una cuota del 26,6%.

El análisis de las pernoctaciones de la demanda extranjera a nivel provincial muestra cómo en Alicante hay un predominio del mercado **británico**, que supone el 24,0% del total de viajeros no residentes en la provincia, mientras que las pernoctaciones alcanzan el 21,2% de cuota.

En la provincia de Castellón son los residentes en **Francia** los que concentran más de 46,8% de las pernoctaciones de extranjeros en apartamentos, creándose de esta forma una marcada distancia entre la cuota del primer y segundo mercado.

En Valencia el 45,2% de las pernoctaciones en apartamentos se reparten entre tres mercados: **Francia**, **Italia** y Países Bajos.

3.1 – Demanda en apartamentos turísticos

Pernoctaciones en los principales destinos turísticos en apartamentos. 2021

Alicante			
	Total	Residentes en España	Residentes en el extranjero
Benidorm	1.462.863	762.210	700.654
Calpe	449.691	282.686	167.005
Dénia	457.054	325.352	131.702
Alicante	365.766	202.935	162.830
Torrevieja	193.522	73.763	119.759
Orihuela	200.888	135.798	65.090
Jávea	266.058	123.944	142.114
El Campello	209.595	175.526	34.069
Castellón			
	Total	Residentes en España	Residentes en el extranjero
Oropesa del Mar	397.453	328.884	68.569
Alcalà de Xivert	396.528	341.841	54.687
Peñíscola	443.119	341.230	101.889
Castellón de la Plana	40.688	33.180	7.508
Valencia			
	Total	Residentes en España	Residentes en el extranjero
València	646.000	315.858	330.142
Gandía	272.613	247.896	24.717
Oliva	74.485	40.380	34.105
Cullera	112.111	97.898	14.213

Puntos turísticos

El principal punto turístico, **Benidorm**, concentra el 31,6% del total de pernoctaciones en apartamentos realizadas en la provincia de Alicante y el 18,5% de las realizadas en el conjunto de la Comunitat Valenciana.

En la provincia de Castellón, **Peñíscola** acumula el 24,7% de las pernoctaciones en dicha provincia y **València** es el principal punto turístico de la provincia de Valencia en volumen de pernoctaciones en apartamentos, alcanzando una cuota del 43,6%.

3.1 – Demanda en apartamentos turísticos

Distribución % de los viajeros y las pernoctaciones de los residentes en el extranjero en los apartamentos de los principales puntos turísticos de las provincias de Alicante, Castellón y Valencia. 2021

Provincia de Alicante: Benidorm

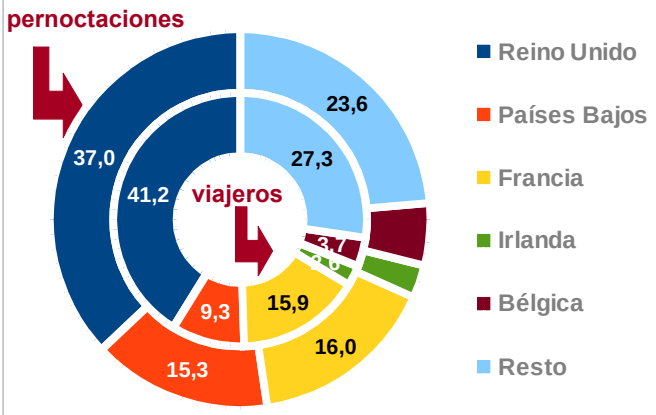

Provincia de Castellón: Peñíscola

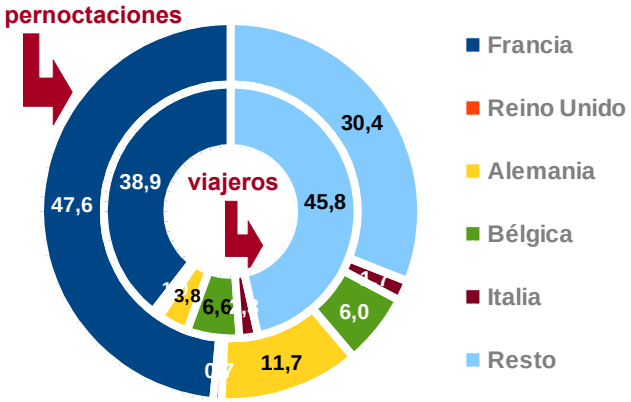

Provincia de Valencia: ciudad de València

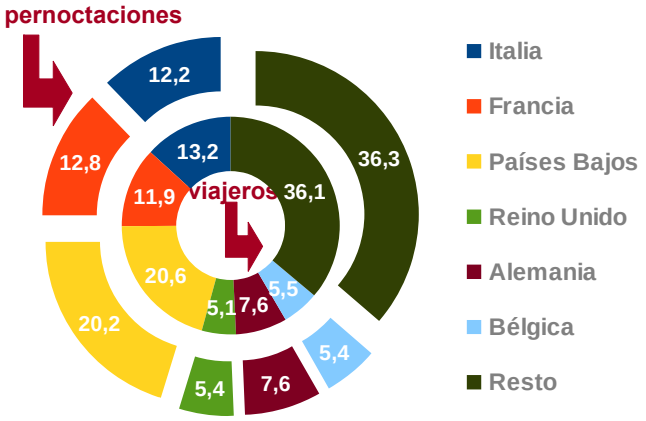

El 61,4% de los **británicos** alojados en apartamentos turísticos de la provincia de Alicante, lo hicieron en la **ciudad de Benidorm**, siendo el principal mercado extranjero en dicho destino, con una cuota de pernoctaciones del 37,0% del total de las realizadas por viajeros extranjeros.

En **Peñíscola** son Francia y Alemania los mercados más importantes.

En la **ciudad de València**, tal y como sucede en la provincia, la cuota de pernoctaciones está más repartida, no existiendo una clara dependencia de un solo mercado extranjero. Los viajeros procedentes de los Países Bajos son los que realizaron en 2021 un mayor número de pernoctaciones en apartamentos de la ciudad.

3.2 – Demanda en campings

Principales magnitudes en campings. 2021

Alicante		
	Viajeros	Pernoctaciones
Residentes en España	387.841	1.860.027
Residentes en el extranjero	101.885	2.626.978
Total	**489.726**	**4.487.005**
Castellón		
	Viajeros	Pernoctaciones
Residentes en España	177.190	903.916
Residentes en el extranjero	59.477	665.600
Total	**236.667**	**1.569.517**
Valencia		
	Viajeros	Pernoctaciones
Residentes en España	258.096	1.094.763
Residentes en el extranjero	53.376	341.623
Total	**311.472**	**1.436.386**
Comunitat Valenciana		
	Viajeros	Pernoctaciones
Residentes en España	823.127	3.858.706
Residentes en el extranjero	214.738	3.634.201
Total	**1.037.865**	**7.492.908**

Distribución % pernoctaciones en campings. Año 2021

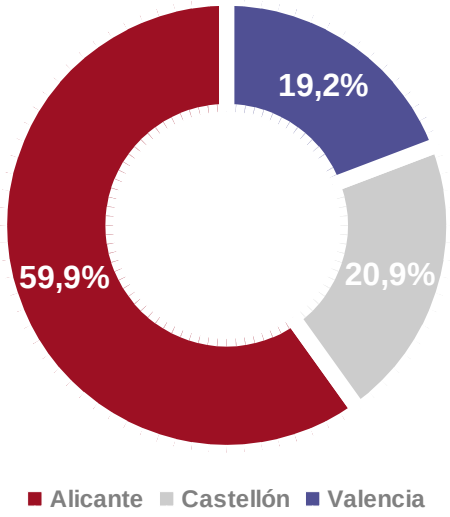

Distribución % de los viajeros y las pernoctaciones en los campings de la Comunitat Valenciana, según lugar de residencia. 2021

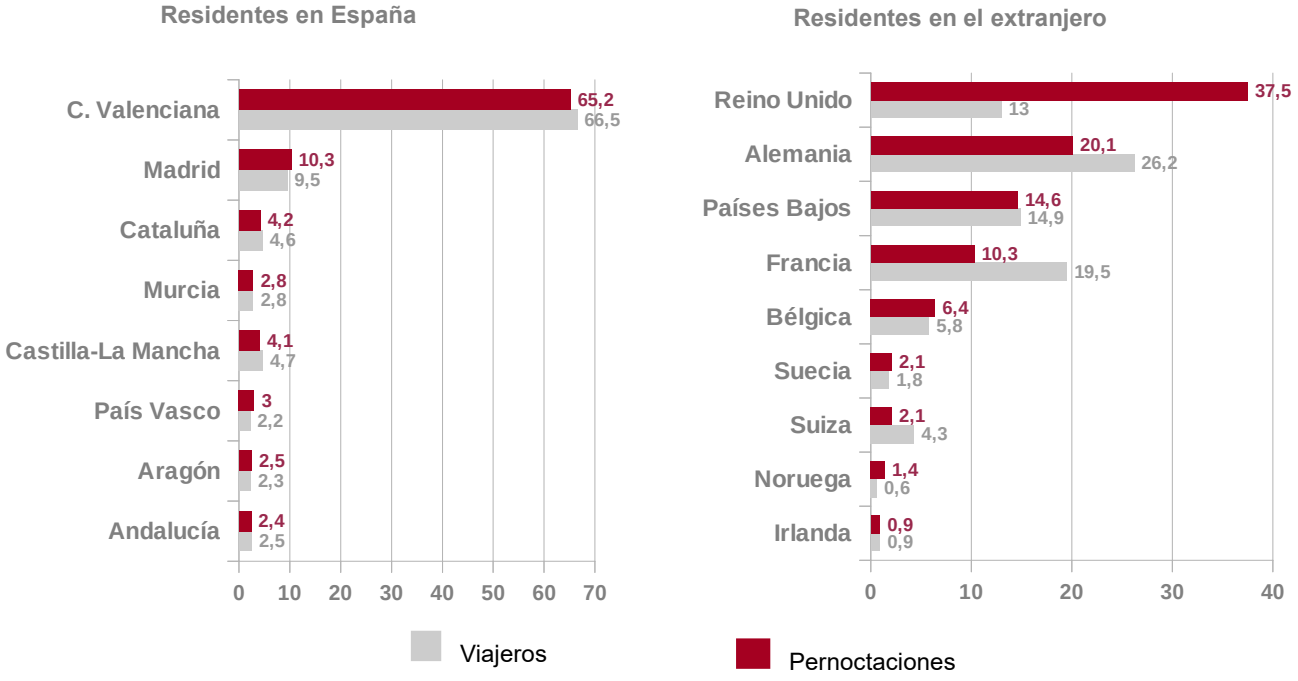

3.2 – Demanda en campings

Distribución % de los viajeros y las pernoctaciones de los residentes en el extranjero en los campings de la Comunitat Valenciana según provincia de destino. 2021

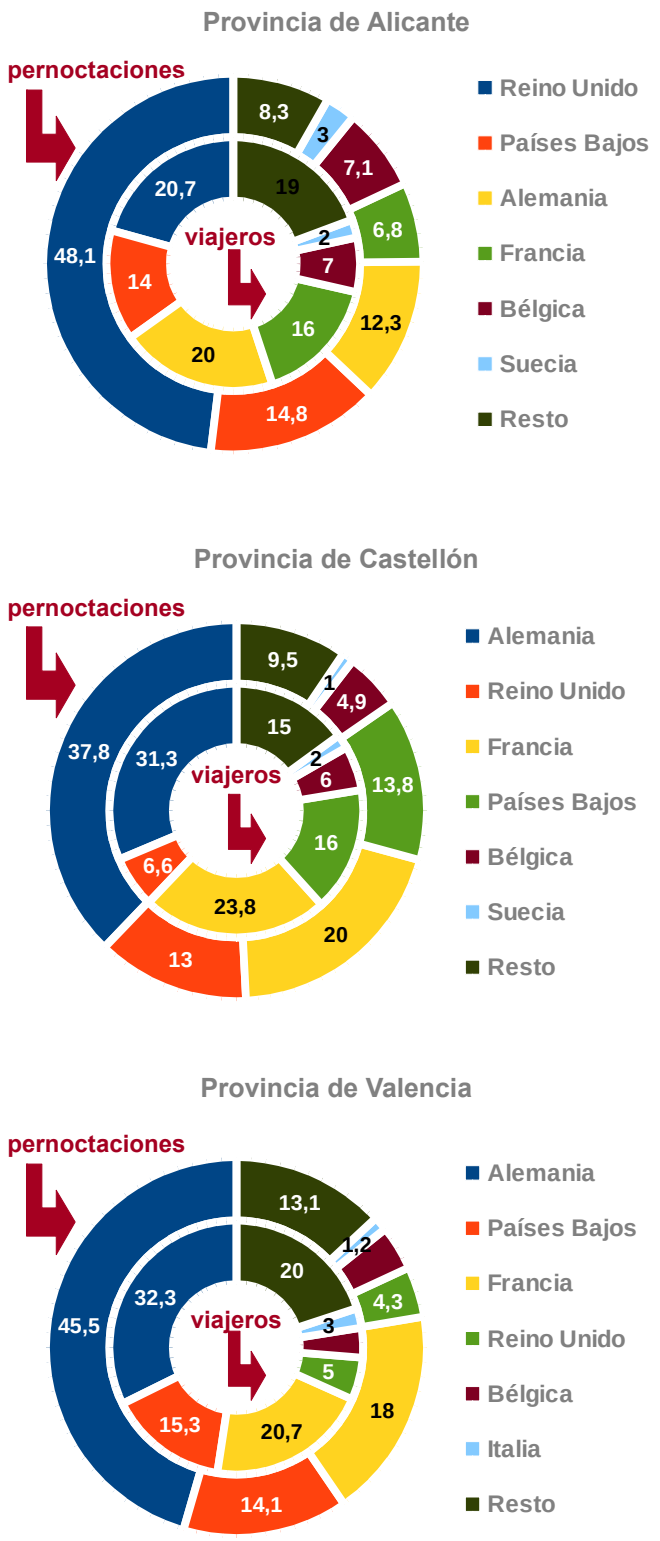

Evolución provincial

Un 51,5% del total de pernoctaciones en campings de la Comunitat fueron realizadas por residentes en España, siendo el mercado **valenciano** el de mayor importancia, al efectuar un 65,2% del total de pernoctaciones de residentes.

La provincia de Alicante presenta una clara dependencia del mercado **británico**, especialmente en las pernoctaciones. El segundo lugar lo ocupan los procedentes de los **Países Bajos**.

En la provincia de Castellón son los residentes en **Alemania y Francia** los principales mercados de origen en cuanto a pernoctaciones se refiere.

En Valencia son los procedentes de **Alemania** y **Francia** los que concentraron más de la mitad del total de pernoctaciones realizadas por extranjeros en la provincia.

3.2 – Demanda en campings

Estancia media (en días), según origen de la demanda. 2021

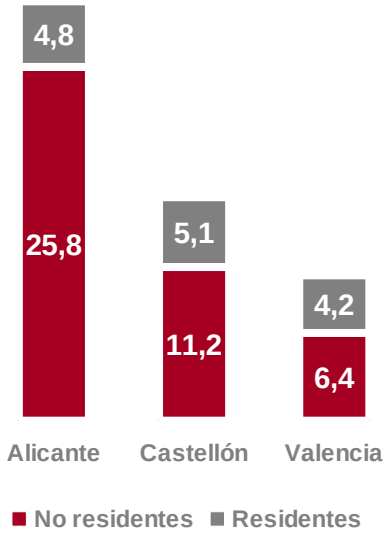

La demanda extranjera en la provincia de Alicante realiza la mayor estancia media. De hecho, la provincia de Alicante es la que tiene la mayor estancia media a nivel nacional, alcanzando los 9,2 días en 2021.

Benidorm concentra el 36,6% de las pernoctaciones en campings de la provincia de Alicante, y el 21,9% del total registradas en la Comunitat, siendo, de hecho, el punto turístico con mayor importancia a nivel nacional tanto por el volumen de oferta como el de demanda.

Volumen de las pernoctaciones de los principales destinos turísticos en campings. Año 2021

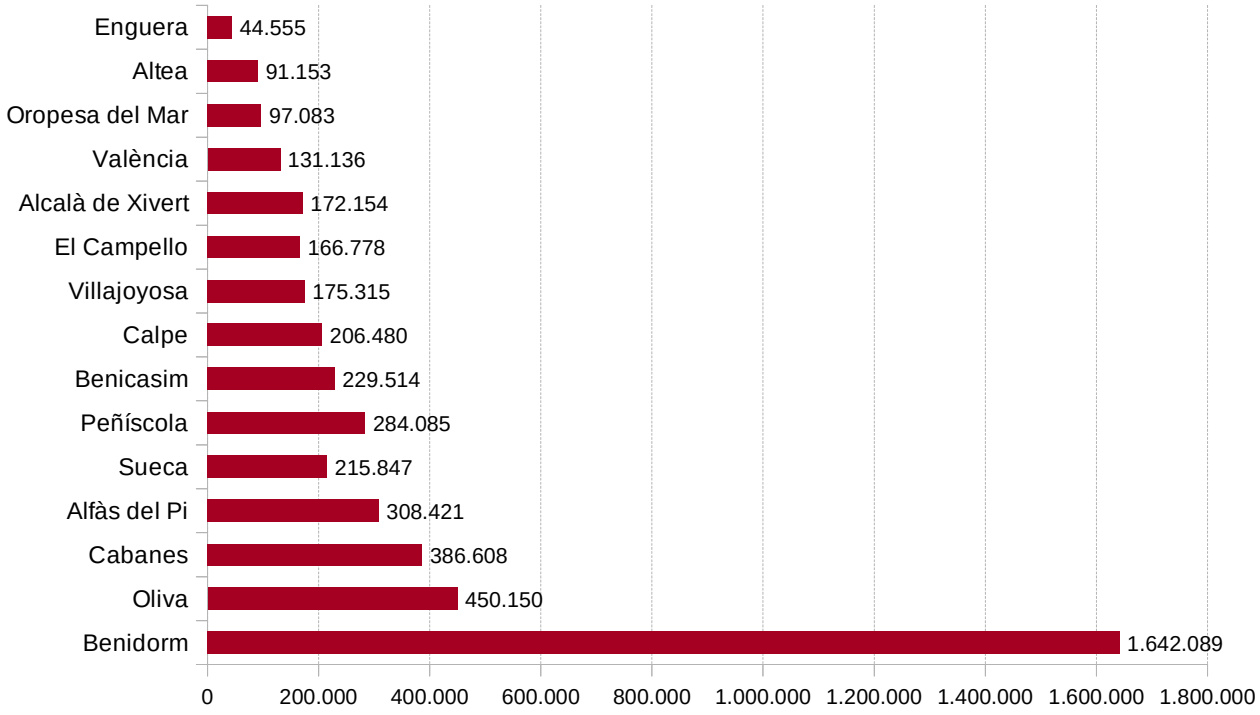

3.3 – Demanda en alojamientos rurales

Principales magnitudes en alojamientos rurales. 2021

Alicante		
	Viajeros	Pernoctaciones
Residentes en España	30.875	82.212
Residentes en el extranjero	3.611	13.566
Total	**34.486**	**95.778**
Castellón		
	Viajeros	Pernoctaciones
Residentes en España	42.462	111.679
Residentes en el extranjero	580	1.500
Total	**43.042**	**113.179**
Valencia		
	Viajeros	Pernoctaciones
Residentes en España	42.281	104.430
Residentes en el extranjero	3.081	11.269
Total	**45.362**	**115.699**
Comunitat Valenciana		
	Viajeros	Pernoctaciones
Residentes en España	115.618	298.321
Residentes en el extranjero	7.272	26.335
Total	**122.890**	**324.656**

Distribución % pernoctaciones en alojamientos rurales. 2021

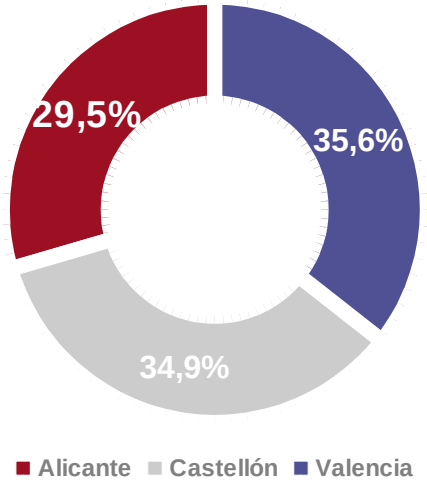

Distribución % de los viajeros y las pernoctaciones en los establecimientos de turismo rural de la Comunitat Valenciana, según origen. 2021

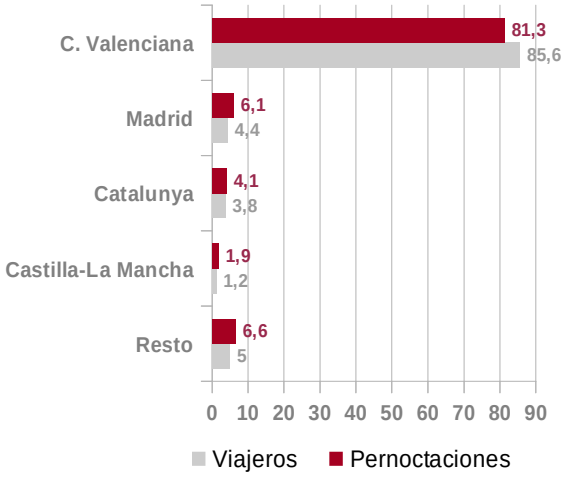

Estancia media, según provincia de destino y origen de la demanda. 2021

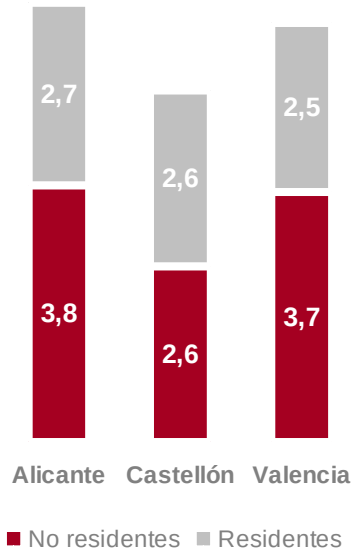

3.3 – Demanda en albergues turísticos

Principales magnitudes en albergues 2021

Comunitat Valenciana		
	Viajeros	Pernoctaciones
Residentes en España	45.461	128.845
Residentes en el extranjero	26.769	70.501
Total	**72.230**	**199.347**

Distribución % de los viajeros y las pernoctaciones de los residentes en España alojados en los albergues de la Comunitat Valenciana. 2021

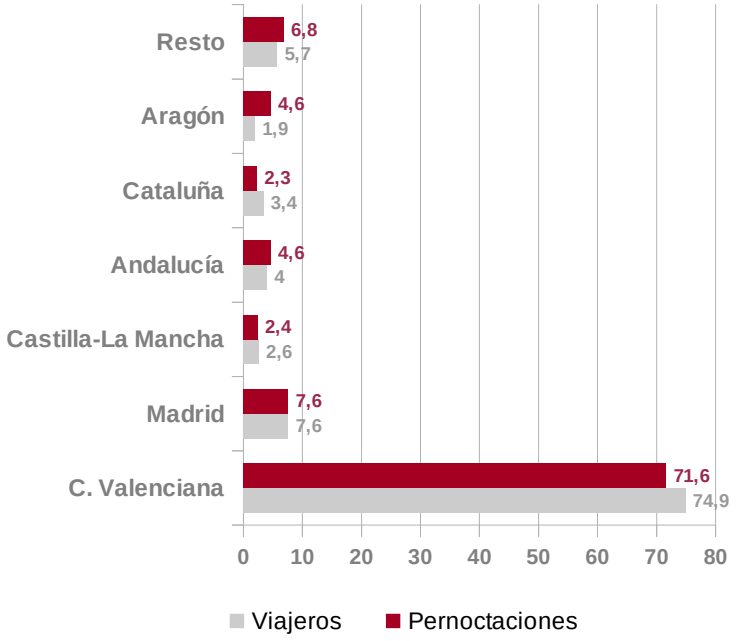

FUENTES

Documento elaborado por el Área de Competitividad Turística de Turisme Comunitat Valenciana a partir de:

Instituto Nacional de Estadística. Datos definitivos de:

- *Encuesta de ocupación en hoteles*
- *Encuesta de ocupación en apartamentos, esta encuesta incluye los apartamentos gestionados por empresas explotadoras*
- *Encuesta de ocupación en campings*
- *Encuesta de ocupación en alojamiento rural*
- *Encuesta de ocupación en albergues*
-

La encuesta de ocupación en albergues, cuyos datos el INE comenzó a publicar en enero de 2014 con una periodicidad mensual, se incorporó por vez primera en la presente publicación, aportando los resultados del año 2015.

Señalar que los datos de viajeros y pernoctaciones en esta modalidad no se han agregado a las cifras de total en alojamientos extrahoteleros publicadas en la página 11, con el fin de no romper la serie que se ofrece cada año, compuesta por la suma de viajeros y pernoctaciones en apartamentos, campings y alojamientos rurales y al mismo tiempo, de ofrecer unos resultados homogéneos con los facilitados en el anuario “El Turismo en la Comunitat Valenciana”.

MÁS INFORMACIÓN

Web: estadistiquesdeturisme.gva.es

Email: estadistiques@turismecv.es