GOBIERNO DE ESPAÑA · MINISTERIO DE INDUSTRIA Y TURISMO · SECRETARÍA DE ESTADO DE TURISMO · TURESPAÑA

GENERALITAT VALENCIANA · TURISME COMUNITAT VALENCIANA

Octubre 2026

NOTA DE COYUNTURA

Pasajeros aéreos internacionales

*Llegadas de pasajeros al aeropuerto de **Valencia** según meses 2022-2026*

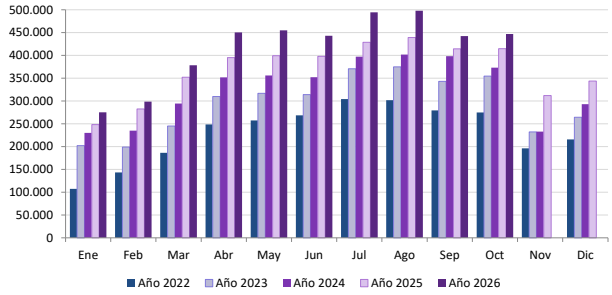

Fuente: Elaboración propia a partir de los registros administrativos de Aena

*Llegadas de pasajeros al aeropuerto de **Alicante** según meses 2022-2026*

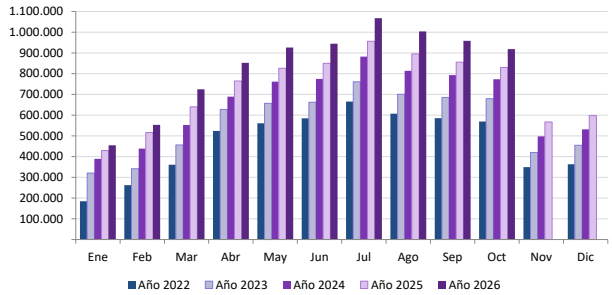

Fuente: Elaboración propia a partir de los registros administrativos de Aena

Tasa de Variación de pasajeros por país de origen Octubre 2026 versus Octubre 2025

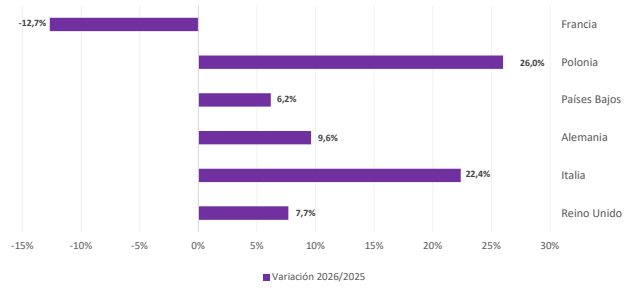

Fuente: Elaboración propia a partir de los registros administrativos de Aena

COMUNITAT VALENCIANA

***NOTA**: En esta nota se consideran pasajeros de vuelos internacionales tanto a los no residentes como a los residentes en España. Por lo tanto, los términos pasajero internacional y turista internacional no son equivalentes.*

En **octubre**, la Comunitat Valenciana recibió 1.365.238 pasajeros internacionales, un +9,6% más que el mismo mes del año anterior. La mayoría (81,3%) de los pasajeros volaron con una compañía aérea de bajo coste, registrando un aumento del +10,4%. Por su parte, las compañías tradicionales, con el 18,7% restante de los pasajeros, aumentaron un +6,4%.

El aeropuerto de Alicante acaparó la mayor parte de los pasajeros (67,3%), mientras que Valencia recibió el 32,7%. El aeropuerto de Alicante registró un aumento de pasajeros del +10,6% y el aeropuerto de Valencia un aumento del +7,7%.

De **enero a octubre**, la Comunitat Valenciana ha sido destino de 10.274.568 pasajeros internacionales en **CBC**, lo que la sitúa en la tercera comunidad de destino, por detrás de Cataluña y Baleares. Acudieron mayoritariamente al aeropuerto de Alicante, que concentró el 67,9% del total de pasajeros, mientras que el 32,1% restante se decantó por Valencia. En relación al año anterior, el aeropuerto de Alicante mostró un incremento del +12,4% y el aeropuerto de Valencia un incremento del +12,7%.

En este periodo, Reino Unido fue el principal mercado, emitiendo el 28,2% de los pasajeros totales. Le siguieron Italia y Alemania, con pesos respectivos del 10,9% y 8,2%.

(*) Datos provisionales. Los datos adquieren carácter definitivo transcurridos 12 meses desde su fecha de publicación.

Toda persona que utilice estos datos deberá citar, en cualquier publicación que haga uso de ellos, a Turespaña como fuente del dato y la operación estadística de la que proceden los datos.

ENTRADA DE PASAJEROS EN TOTAL COMPAÑÍAS AÉREAS con destino COMUNITAT VALENCIANA

Octubre 2026

Entrada de pasajeros según tipo de COMPAÑÍA AÉREA	mensual			acumulado		
	total pasajeros	% verticales	variación interanual	total pasajeros	% verticales	variación interanual
TOTAL	**1.365.238**	**100,0%**	**9,6%**	**12.587.392**	**100,0%**	**11,0%**
Bajo coste	1.109.897	81,3%	10,4%	10.274.568	81,6%	12,5%
Tradicionales	255.341	18,7%	6,4%	2.312.824	18,4%	5,0%
SEGÚN MERCADO DE ORIGEN						
TOTAL	***1.365.238***	***100,0%***	***9,6%***	***12.587.392***	***100,0%***	***11,0%***
Reino Unido	379.350	27,8%	7,7%	3.555.840	28,2%	9,3%
Italia	146.433	10,7%	22,4%	1.371.116	10,9%	23,9%
Alemania	122.508	9,0%	9,6%	1.035.194	8,2%	8,2%
Países Bajos	108.376	7,9%	6,2%	971.272	7,7%	7,1%
Polonia	76.118	5,6%	26,0%	727.276	5,8%	24,9%
Francia	73.138	5,4%	- 12,7%	732.854	5,8%	- 5,8%
Bélgica	71.369	5,2%	12,3%	662.275	5,3%	15,7%
Noruega	41.906	3,1%	10,5%	377.378	3,0%	1,2%
Suecia	41.063	3,0%	9,6%	344.801	2,7%	4,4%
Suiza	40.708	3,0%	0,9%	349.150	2,8%	0,5%
Resto de países	264.269	19,4%	0,1%	2.460.236	19,5%	0,2%
SEGÚN AEROPUERTO DE DESTINO						
TOTAL	***1.365.238***	***100,0%***	***9,6%***	***12.587.392***	***100,0%***	***11,0%***
Alicante	918.415	67,3%	10,6%	8.405.203	66,8%	11,1%
Valencia	446.823	32,7%	7,7%	4.182.189	33,2%	10,9%
SEGÚN COMUNIDAD AUTÓNOMA DE DESTINO						
TOTAL	***10.754.352***	***100,0%***	***4,3%***	***101.606.010***	***100,0%***	***5,1%***
Madrid (C. de)	2.388.974	22,2%	4,8%	22.662.836	22,3%	5,1%
Cataluña	2.141.618	19,9%	0,9%	21.054.259	20,7%	4,5%
Balears (Illes)	1.651.364	15,4%	2,5%	16.038.001	15,8%	2,6%
Andalucía	1.476.888	13,7%	7,8%	13.321.175	13,1%	8,9%
Canarias	1.405.355	13,1%	1,2%	12.980.180	12,8%	- 0,4%
Comunitat Valenciana	**1.365.238**	**12,7%**	**9,6%**	**12.587.392**	**12,4%**	**11,0%**
Resto de comunidades	324.915	3,0%	9,3%	2.962.167	2,9%	8,6%

Fuente: Elaboración propia a partir de los registros administrativos de Aena

Más información: Turespaña **www.tourspain.es** y **www.turisme.gva.es**

ENTRADA DE PASAJEROS EN COMPAÑÍAS AÉREAS de BAJO COSTE con destino COMUNITAT VALENCIANA

Octubre 2026

	mensual			acumulado		
Entrada de pasajeros según tipo de COMPAÑÍA AÉREA	total pasajeros	% verticales	variación interanual	total pasajeros	% verticales	variación interanual
TOTAL	1.365.238	100,0%	9,6%	12.587.392	100,0%	11,0%
Bajo coste	**1.109.897**	**81,3%**	**10,4%**	**10.274.568**	**81,6%**	**12,5%**
Tradicionales	255.341	18,7%	6,4%	2.312.824	18,4%	5,0%
SEGÚN MERCADO DE ORIGEN						
TOTAL	*1.109.897*	*100,0%*	*10,4%*	*10.274.568*	*100,0%*	*12,5%*
Reino Unido	361.868	32,6%	7,9%	3.385.645	33,0%	9,9%
Italia	146.122	13,2%	22,3%	1.348.855	13,1%	22,4%
Países Bajos	99.668	9,0%	6,4%	883.527	8,6%	8,1%
Alemania	91.855	8,3%	12,5%	773.415	7,5%	11,0%
Polonia	76.110	6,9%	26,0%	727.095	7,1%	25,0%
Francia	64.878	5,8%	-12,4%	653.733	6,4%	-3,4%
Bélgica	41.525	3,7%	17,0%	392.620	3,8%	18,9%
Irlanda	33.723	3,0%	-7,3%	332.536	3,2%	-0,2%
Portugal	24.061	2,2%	10,4%	215.558	2,1%	21,4%
Hungría	19.092	1,7%	1,2%	191.369	1,9%	21,0%
Resto de países	150.995	13,6%	0,2%	1.370.215	13,3%	0,2%
SEGÚN AEROPUERTO DE DESTINO						
TOTAL	*1.109.897*	*100,0%*	*10,4%*	*10.274.568*	*100,0%*	*12,5%*
Alicante	760.908	68,6%	11,5%	6.972.174	67,9%	12,4%
Valencia	348.989	31,4%	8,1%	3.302.394	32,1%	12,7%
SEGÚN COMUNIDAD AUTÓNOMA DE DESTINO						
TOTAL	*6.468.257*	*100,0%*	*4,4%*	*61.487.359*	*100,0%*	*7,0%*
Cataluña	1.471.979	22,8%	-0,6%	14.799.244	24,1%	6,4%
Balears (Illes)	1.162.565	18,0%	1,2%	11.269.859	18,3%	3,4%
Comunitat Valenciana	**1.109.897**	**17,2%**	**10,4%**	**10.274.568**	**16,7%**	**12,5%**
Andalucía	1.095.085	16,9%	8,9%	9.939.929	16,2%	10,6%
Canarias	878.099	13,6%	2,5%	8.192.196	13,3%	2,1%
Madrid (C. de)	518.473	8,0%	5,9%	4.903.295	8,0%	7,0%
Resto de comunidades	232.159	3,6%	9,7%	2.108.268	3,4%	8,2%

Fuente: Elaboración propia a partir de los registros administrativos de Aena

Más información: Turespaña **www.tourspain.es** y **www.turisme.gva.es**

ENTRADA DE PASAJEROS EN COMPAÑÍAS AÉREAS TRADICIONALES con destino COMUNITAT VALENCIANA

Octubre 2026

Entrada de pasajeros según tipo de COMPAÑÍA AÉREA	mensual			acumulado		
	total pasajeros	% verticales	variación interanual	total pasajeros	% verticales	variación interanual
TOTAL	1.365.238	100,0%	9,6%	12.587.392	100,0%	11,0%
Bajo coste	1.109.897	81,3%	10,4%	10.274.568	81,6%	12,5%
Tradicionales	**255.341**	**18,7%**	**6,4%**	**2.312.824**	**18,4%**	**5,0%**
SEGÚN MERCADO DE ORIGEN						
TOTAL	*255.341*	*100,0%*	*6,4%*	*2.312.824*	*100,0%*	*5,0%*
Noruega	37.902	14,8%	8,8%	343.119	14,8%	-0,2%
Alemania	30.653	12,0%	1,8%	261.779	11,3%	0,6%
Bélgica	29.844	11,7%	6,2%	269.655	11,7%	11,4%
Suecia	23.790	9,3%	1,8%	207.230	9,0%	-4,7%
Suiza	21.697	8,5%	8,4%	184.513	8,0%	10,0%
Reino Unido	17.482	6,8%	4,4%	170.195	7,4%	-0,9%
Dinamarca	16.976	6,6%	9,6%	144.163	6,2%	12,2%
Turquía	10.990	4,3%	10,7%	98.066	4,2%	3,1%
Países Bajos	8.708	3,4%	3,4%	87.745	3,8%	-2,0%
Francia	8.260	3,2%	-14,6%	79.121	3,4%	-21,9%
Resto de países	49.039	19,2%	0,1%	467.238	20,2%	0,2%
SEGÚN AEROPUERTO DE DESTINO						
TOTAL	*255.341*	*100,0%*	*6,4%*	*2.312.824*	*100,0%*	*5,0%*
Alicante	157.507	61,7%	6,4%	1.433.029	62,0%	5,3%
Valencia	97.834	38,3%	6,5%	879.795	38,0%	4,6%
SEGÚN COMUNIDAD AUTÓNOMA DE DESTINO						
TOTAL	*4.286.095*	*100,0%*	*4,1%*	*40.118.651*	*100,0%*	*2,4%*
Madrid (C. de)	1.870.501	43,6%	4,5%	17.759.541	44,3%	4,6%
Cataluña	669.639	15,6%	4,3%	6.255.015	15,6%	0,3%
Canarias	527.256	12,3%	-1,0%	4.787.984	11,9%	-4,4%
Balears (Illes)	488.799	11,4%	5,9%	4.768.142	11,9%	0,9%
Andalucía	381.803	8,9%	4,9%	3.381.246	8,4%	4,3%
Comunitat Valenciana	**255.341**	**6,0%**	**6,4%**	**2.312.824**	**5,8%**	**5,0%**
Resto de comunidades	92.756	2,2%	8,2%	853.899	2,1%	9,7%

Fuente: Elaboración propia a partir de los registros administrativos de Aena

Más información: Turespaña **www.tourspain.es** y **www.turisme.gva.es**