

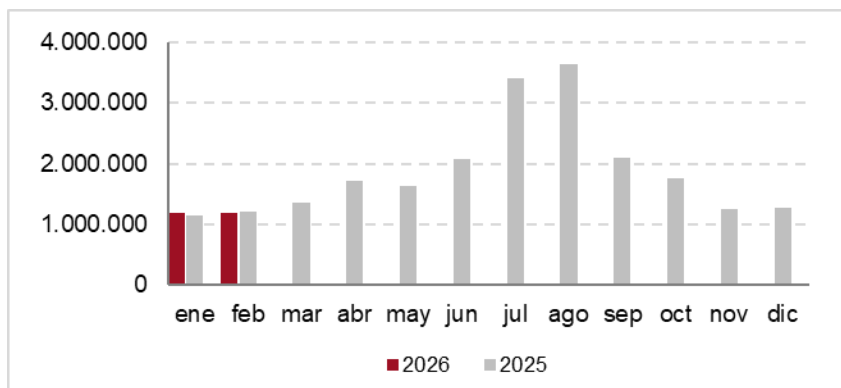
ENCUESTA DE OCUPACIÓN EXTRAHOTELERA: febrero 2026

Fuente: Área de Competitividad Turística (Turisme Comunitat Valenciana) a partir de la encuesta EOAT del INE.

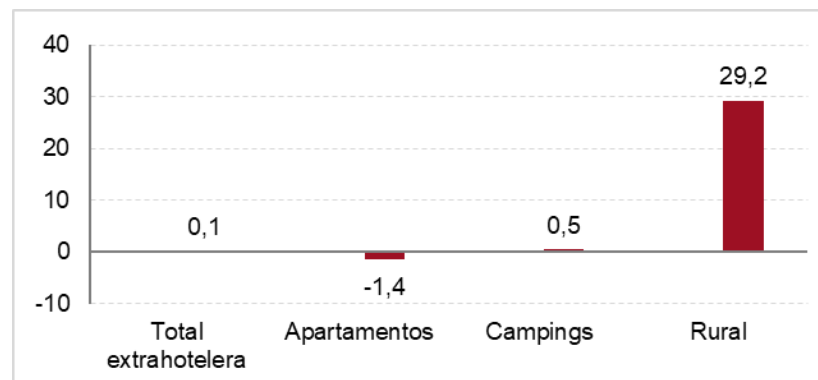
COMUNITAT VALENCIANA. PRINCIPALES RESULTADOS

	Febrero 2026	Acumulado 2026
Total extrahotelera	En febrero 2025 el número de viajeros totales en oferta extrahotelera ha decrecido en viajeros y pernoctaciones (-7,5% y -2,7%). La demanda residente en España baja (-25,1% y -21,1%) mientras que la extranjera crece (+5,9% y + 1,6%).	Entre enero y febrero, el número de viajeros totales ha decrecido un 6,1% y el de pernoctaciones se ha mantenido (+0,1%). En pernoctaciones la demanda residente en España ha decrecido un 14,5% y la extranjera ha crecido un 3,2%.
Apartamentos	En los apartamentos, tanto los viajeros como las pernoctaciones decrecen (-9,7% y -6,3%). El volumen de plazas ofrecidas ha sido 5,2% inferior. El grado de ocupación en apartamentos ha sido del 18,15%. Reino Unido y Países Bajos incrementan pernoctaciones (+12,6% y 6,3%). El emisor valenciano y el madrileño decrecen (-45,6%, -30,9%).	En los apartamentos, tanto viajeros como pernoctaciones decrecen (-9,7% y -1,4%). En cuanto a emisores, Reino Unido y los Países Bajos crecen en pernoctaciones (+4,3% y +21,6%). El valenciano y el madrileño, primero y segundos emisores principales en el acumulado, decrecen en pernoctaciones (-40% y -27,6%).
Campings	Los viajeros decrecen en los campings y las pernoctaciones permanecen estables (-7,3% y -0,4%). El número de parcelas ofrecidas ha sido 5,9% inferior. El grado de ocupación ha sido del 69,73%. Las pernoctaciones de los residentes en España decrecen (-15,6%), y crece la de los emisores Reino Unido y Alemania (+11,3% +3,7%).	Los viajeros han decrecido y las pernoctaciones se han mantenido (-4,0% y +0,5%). La demanda residente acumula un decremento de un 6,2% en pernoctaciones. En cuanto a demanda extranjera, el número de pernoctaciones ha crecido 14,0% para el Reino Unido y un 2,1% para Alemania.
Rural	En rural, crecen viajeros y pernoctaciones (+21,7%, +29,7%).	La cifra de viajeros crece en un 21,1% y la de pernoctaciones un 29,2%.

Evolución pernoctaciones alojamiento extrahotelero



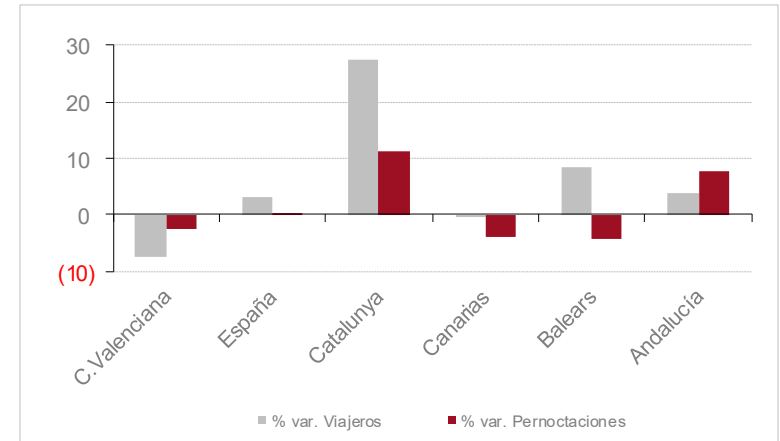
% pernoctaciones extrahoteleras por tipología, febrero



Evolución total alojamiento extrahotelero

	VIAJEROS				PERNOCTACIONES			
	Febrero 2026	%Var. 26/25	Acum. 2026	%Var. 26/25	Febrero 2026	%Var. 26/25	Acum. 2026	%Var. 26/25
C. Valenciana	153.774	-7,5	280.397	-6,1	1.182.792	-2,5	2.371.748	0,1
España	1.304.559	3,0	2.482.158	6,7	6.337.557	0,4	12.662.328	2,2
Catalunya	161.566	27,5	300.472	39,5	434.095	11,3	864.340	24,8
Canarias	297.901	-0,1	608.564	2,8	2.398.764	-4,0	4.935.227	-4,2
Balears	17.630	8,4	23.846	-10,6	70.159	-4,4	88.564	-26,4
Andalucía	298.160	3,8	544.884	4,9	1.205.347	7,7	2.308.103	10,5

Evolución alojamiento extrahotelero, febrero



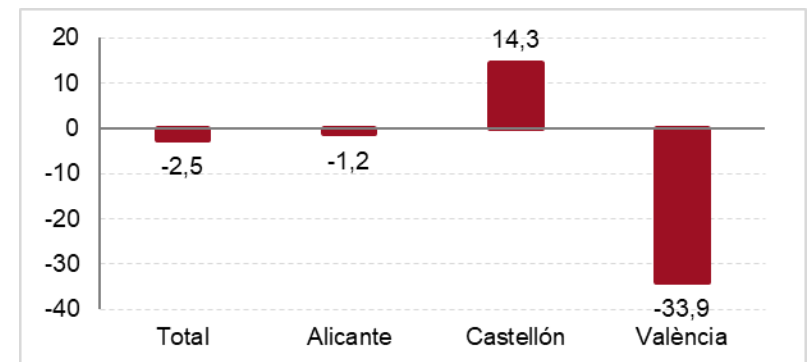
Evolución viajeros en alojamiento extrahotelero

Comunitat Valenciana	Febrero 2026	%Var. 26/25	Evolución España	Acum. 2026	%Var. 26/25	Evol. España
Residentes en España	53.757	-25,1	0,6	94.907	-24,1	5,52
Residentes en el extranjero	100.017	5,9	5,2	185.489	6,9	7,68
Totales	153.774	-7,5	3,0	280.397	-6,1	6,67

Evolución pernoctaciones extrahoteleras

Comunitat Valenciana	Febrer 2026	%Var. 26/25	Evolució Espanya	Acum. 2026	%Var. 26/25	Evol. Espanya
Residentes en España	172.181	-21,1	2,1	355.677	-14,5	6,3
Residentes en el extranjero	1.010.610	1,6	-0,1	2.016.069	3,2	1,0
Totales	1.182.792	-2,5	0,4	2.371.748	0,1	2,2

% pernoctaciones extrahoteleras por provincias, febrero



Evolución apartamentos

Comunitat Valenciana	Febrero 2026	%Var. 26/25	Acum. 2026	%Var. 26/25	Evol. España
Viajeros	92.993	-9,7	156.836	-9,7	6,5
Pernoctaciones	485.648	-6,3	930.848	-1,4	1,6
Grado ocupación por plazas	18,15	-1,1	17,84	11,3	-1,0
Plazas estimadas	95.688	-5,2	89.129	-11,7	2,2

Evolución campings

Comunitat Valenciana	Febrero 2026	%Var. 26/25	Acum. 2026	%Var. 26/25	Evol. España
Viajeros	51.361	-7,3	106.485	-4,0	8,4
Pernoctaciones	674.295	-0,4	1.398.216	0,5	1,1
Grado ocupación parcelas	69,73	-3,1	68,19	-2,9	1,4
Plazas estimadas	23.383	5,9	23.406	6,7	0,7

Evolución alojamiento rural

Comunitat Valenciana	Febrero 2026	%Var. 26/25	Acum. 2026	%Var. 26/25	Evol. España
Viajeros	9.420	21,7	17.076	21,1	5,3
Pernoctaciones	22.849	29,7	42.684	29,2	11,7
Grado ocupación por plazas	12,17	18,9	10,94	15,8	4,9
Plazas estimadas	6.702	9,2	6.646	11,8	6,3

Evolución de pernoctaciones en alojamiento rural

	Cuota febrero 2026	%Var. 26/25	Cuota acum. 2026	%Var. 26/25
Espanoles	85,9	22,9	89,0	24,4
Extranjeros	14,1	96,2	11,0	87,1

* Un 78,1% de las pernoctaciones tiene como origen la C. Valenciana (media anual 2025).

Evolución de pernoctaciones en apartamentos

Residentes en el extranjero	Cuota febrero 2026	%Var. 26/25	Cuota acum. 2026	%Var. 26/25
Extranjeros	80,9	1,6	80,2	6,5
Reino Unido	24,1	12,6	21,0	4,3
França	5,2	20,0	3,9	-13,0
Países Bajos	20,2	6,3	21,6	20,1
Alemania	11,4	131,8	12,9	158,1
Países Nórdicos	5,8	-54,8	5,6	-46,2
Italia	2,7	30,4	2,9	10,1
Bélgica	5,9	6,6	5,3	-2,7
Residentes en España	Cuota febrero 2026	%Var. 26/25	Cuota acum. 2026	%Var. 26/25
Espanoles	19,1	-29,3	19,8	-24,3
C. Madrid	24,1	-30,9	25,0	-27,6
C. Valenciana	34,1	-45,6	33,4	-40,0
C. La Mancha	5,8	13,5	6,6	29,8
C. y León	4,1	116,7	4,7	96,6
Catalunya	6,9	0,0	6,6	-2,5
País Vasco	4,0	-17,1	6,2	27,1
Aragón	1,5	-19,4	1,4	-35,8

* Cuota países CCAA sobre total extranjeros/españoles

Evolución de pernoctaciones en campings

	Cuota febrero 2026	%Var. 26/25	Cuota acum. 2026	%Var. 26/25
Espanoles	8,9	-15,6	9,5	-6,2
Extranjeros	91,1	1,3	90,5	1,2
Reino Unido	22,9	11,3	23,7	14,0
Alemania	34,8	3,7	35,2	2,1
P. Bajos	18,2	2,2	17,8	2,0
Francia	6,6	-9,2	6,3	-15,2
Bélgica	6,8	5,6	6,7	-0,2
P.Nórdicos	6,6	-35,9	3,9	41,6

* Cuota países sobre total extranjeros

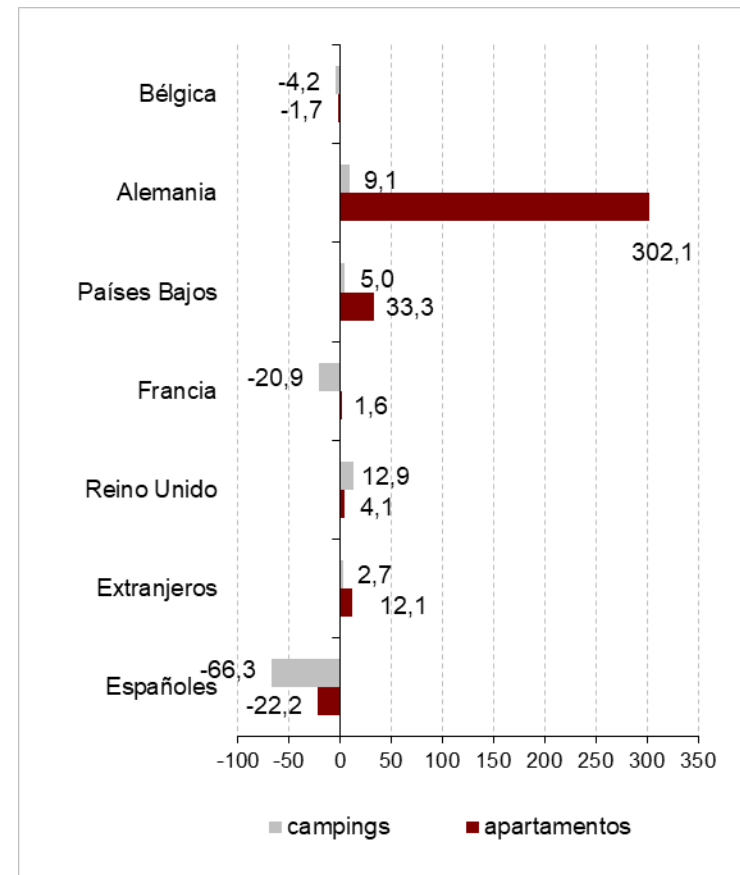
RESULTADOS PROVINCIA ALICANTE

TOTAL EXTRAHOTELERA ALICANTE	Febrero 2026	%Var. 26/25	Acum. 2026	%Var. 26/25
Viajeros	92.999	-25,8	171.613	-14,0
Pernoctaciones	801.981	-1,2	1.612.411	2,6
Pernoctaciones residentes en España	85.436	-60,7	172.446	-46,1
Pernoctaciones residentes en el extranjero	716.545	20,5	1.439.965	15,0

Evolución provincia Alicante por modalidades

APARTAMENTOS	Febrero 2026	%Var. 26/25	Acum. 2026	%Var. 26/25
Viajeros	70.666	8,7	121.673	8,7
Pernoctaciones	378.597	-1,3	734.577	5,4
Grado ocupación por plazas	19,49	8,6	19,13	22,7
Plazas estimadas	69.464	-9,1	65.593	-14,4
CAMPINGS	Febrero 2026	%Var. 26/25	Acum. 2026	%Var. 26/25
Viajeros	20.143	-65,3	45.913	-44,9
Pernoctaciones	418.497	-1,3	868.835	0,1
Grado ocupación por parcelas	83,19	-3,2	81,87	-3,0
Parcelas estimadas	11.375	7,0	11.320	6,9
ALOJAMIENTO RURAL	Febrero 2026	%Var. 26/25	Acum. 2026	%Var. 26/25
Viajeros	2.190	-5,8	4.027	-2,7
Pernoctaciones	4.887	10,0	8.999	19,6
Grado ocupación por plazas	11,73	-1,5	10,28	0,3
Plazas estimadas	1.486	11,7	1.495	20,1

Evolución (%) pernoctaciones. Alicante, acumulado 2026



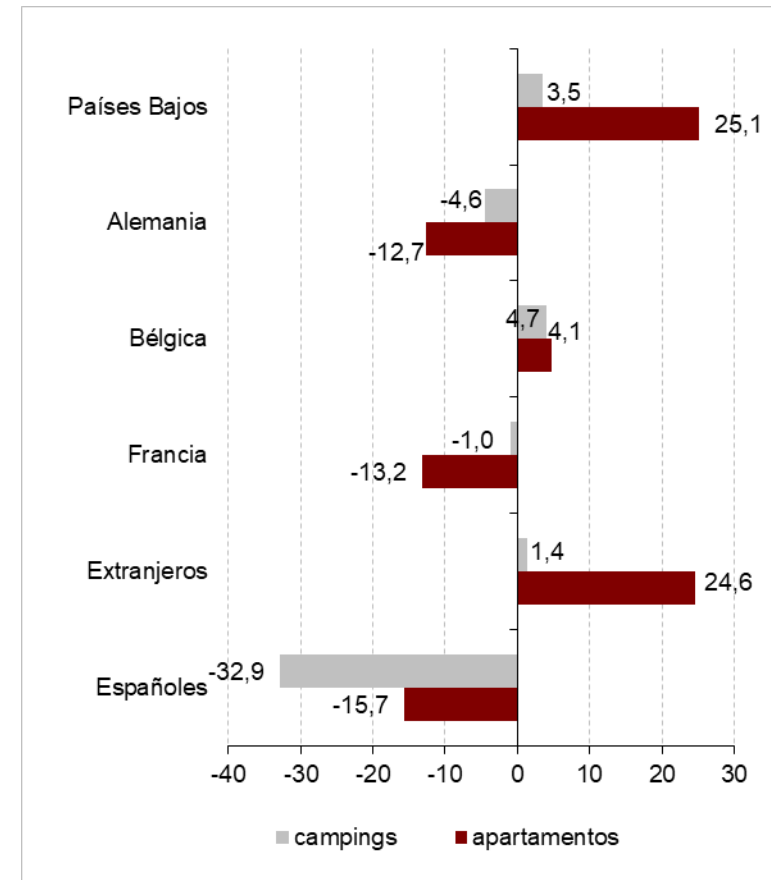
RESULTADOS PROVINCIA CASTELLÓN

TOTAL EXTRAHOTELERA CASTELLÓN	Febrero 2026	%Var. 26/25	Acum. 2026	%Var. 26/25
Viajeros	26.071	-32,8	48.866	-20,5
Pernoctaciones	212.975	14,3	447.386	11,9
Pernoctaciones residentes en España	36.790	-51,9	84.935	-22,3
Pernoctaciones residentes en el extranjero	176.185	60,3	362.451	24,8

Evolución provincia Castellón por modalidades

APARTAMENTOS	Febrero 2026	%Var. 26/25	Acum. 2026	%Var. 26/25
Viajeros	6.083	-49,3	9.957	-36,6
Pernoctaciones	36.707	-11,8	72.220	1,8
Grado ocupación por plazas	11,05	-2,1	10,75	16,0
Plazas estimadas	11.940	-9,4	11.552	-11,8
CAMPINGS	Febrero 2026	%Var. 26/25	Acum. 2026	%Var. 26/25
Viajeros	16.508	-29,4	32.185	-18,9
Pernoctaciones	168.182	24,1	358.243	15,0
Grado ocupación por parcelas	53,40	-8,7	52,90	-6,5
Parcelas estimadas	6.595	5,6	6.730	8,3
ALOJAMIENTO RURAL	Febrero 2026	%Var. 26/25	Acum. 2026	%Var. 26/25
Viajeros	3.480	0,8	6.724	11,4
Pernoctaciones	8.086	-12,3	16.923	-2,0
Grado ocupación por plazas	9,92	-20,7	9,64	-14,5
Plazas estimadas	2.908	10,7	2.977	14,3

Evolución (%) pernoctaciones. Castellón, acumulado 2026



RESULTADOS PROVINCIA VALENCIA

TOTAL EXTRAHOTELERA VALÈNCIA	Febrero 2026	%Var. 26/25	Acum. 2026	%Var. 26/25
Viajeros	34.704	-48,1	59.917	-41,7
Pernoctaciones	167.837	-33,9	311.953	-28,5
Pernoctaciones residentes en España	49.955	-59,9	98.297	-47,4
Pernoctaciones residentes en el extranjero	117.882	-8,9	213.656	-14,3

Evolución provincia Valencia por modalidades

APARTAMENTOS	Febrero 2026	%Var. 26/25	Acum. 2026	%Var. 26/25
Viajeros	16.244	-37,5	25.207	-45,2
Pernoctaciones	70.343	-24,4	124.049	-29,6
Grado ocupación por plazas	11,05	-39,9	17,74	-33,9
Plazas estimadas	11.940	25,8	11.984	7,1
CAMPINGS	Febrero 2026	%Var. 26/25	Acum. 2026	%Var. 26/25
Viajeros	14.711	-62,3	28.388	-46,2
Pernoctaciones	87.617	-44,2	171.139	-32,0
Grado ocupación por parcelas	61,36	3,1	58,44	1,6
Parcelas estimadas	5.412	4,1	5.356	4,5
ALOJAMIENTO RURAL	Febrero 2026	%Var. 26/25	Acum. 2026	%Var. 26/25
Viajeros	3.749	91,0	6.324	61,0
Pernoctaciones	9.877	149,9	16.763	103,3
Grado ocupación por plazas	15,28	136,2	13,09	95,6
Plazas estimadas	2.308	5,8	2.174	3,8

Evolución (%) pernoctaciones. Valencia, acumulado 2026

