TURISTES ESTRANGERS: agost i acumulat 2026

Font: Àrea de Competitivitat Turística (Turisme Comunitat Valenciana) a partir de l'enquesta FRONTUR-EGATUR de l'INE

COMUNITAT VALENCIANA. RESULTATS

Agost 2026

Agost de 2026 confirma el creixement del turisme internacional a la Comunitat Valenciana, amb un augment dels turistes (+9,4%) i de les pernoctacions (+6,5%). La despesa mitjana baixa (-2,5%) al mateix nivell que l'estada mitjana (-2,6%), fet que provoca l'estabilització de la despesa mitjana diària (+0,2%).

La Comunitat registra un creixement superior a la mitjana d'Espanya en nombre de turistes. L'evolució es recolza en el dinamisme de mercats com el polonès, el italià, el belga i el britànic, mentre que Alemanya i els Països Nòrdics mostren una variació decreixent.

Quant al comportament turístic, continua predominant l'oci, però destaquen els elevats increments dels viatges per motius personals i de negocis. L'expansió es concentra en l'allotjament no de mercat, especialment en l'habitatge de familiars i amics, mentre que el transport aeri reforça el seu lideratge.

Acumulat 2026

En l'acumulat gener-agost de 2026, la Comunitat Valenciana consolida una trajectòria de creixement sostingut, amb increments similars en turistes (+9%), pernoctacions (+8,6%) i despesa total (+8,9%), en un context d'estabilitat tant de l'estada mitjana com de la despesa per turista.

La destinació manté un comportament més favorable que la mitjana estatal, tant en nombre de turistes como en la despesa total i es beneficia de la consolidació de mercats com el polonès, el Itàlia, el britànic i el neerlandès.

Des de la perspectiva del comportament turístic, es reforça el pes dels viatges per motius personals, mentre que l'allotjament no de mercat continua guanyant protagonisme, especialment la segona residència.

Paral·lelament, el model d'accessibilitat depén cada vegada més del transport aeri, enfront del retrocés acumulat dels accessos per carretera.

Turistes estrangers a la Comunitat Valenciana, per mesos, **2019, 2023-2026**

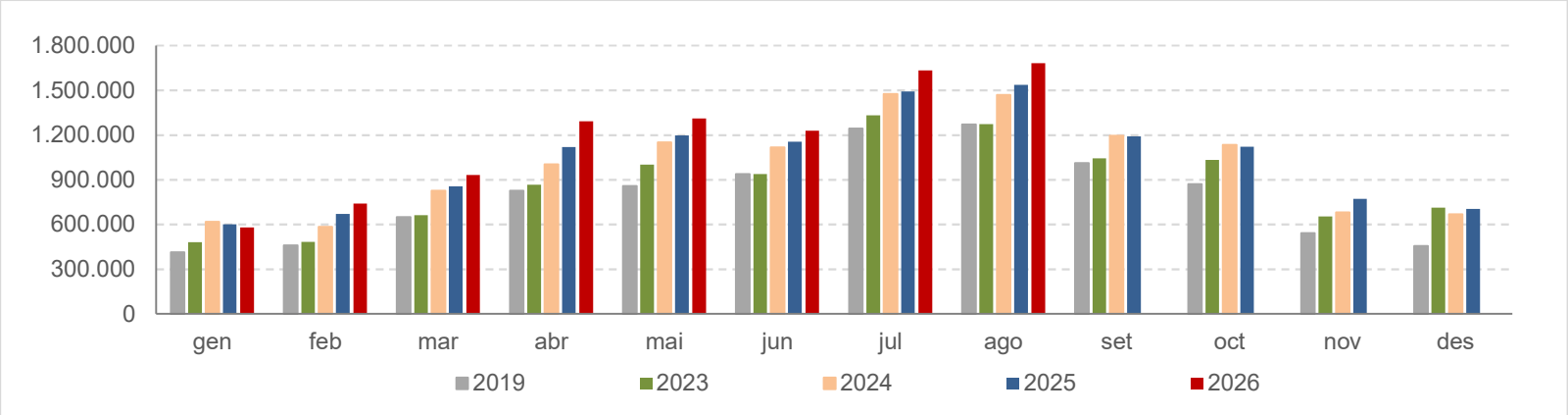

Despesa dels turistes estrangers, segons destinació. **Agost 2026**

	Agost						ACUMULAT gener-agost					
	Despesa total (milions €)	% Var. 26-25	**Despesa mitjana**	% Var. 26-25	**DMD[1]**	% Var. 26-25	**Despesa total (milions €)**	% Var. 26-25	**Despesa mitjana**	% Var. 26-25	**DMD[1]**	% Var. 26-25
C. Valenciana	2.392,0	6,7	1.423	-2,5	144,0	0,2	12.262	8,9	1.305	-0,1	141,0	0,2
Espanya	17.838,0	9,2	1.455	0,0	202,0	1,9	99.892	8,0	1.420	2,5	202,0	2,9

Turistes, pernoctacions[2] i estada mitjana, segons destinació. **Agost 2026**

	Agost						ACUMULAT gener-agost					
	Turistes	% Var. 26-25	**Pernoctacions (milions)**	% Var. 26-25	**Estada mitjana**	% Var. 26-25	**Turistes**	% Var. 26-25	**Pernoctacions (milions)**	% Var. 26-25	**Estada mitjana**	% Var. 26-25
C. Valenciana	1.680.932	9,4	16,6	6,5	9,9	-2,6	9.398.699	9,0	86,5	8,6	9,2	-0,3
Espanya	12.256.087	9,2	88,2	7,1	7,2	-1,9	70.362.493	5,4	492,5	5,1	7,0	-0,3

Variació interanual (%) a la C. Valenciana dels principals emissors. **Agost 2026**

	Turistes	% Var. 26-25	**Acumulat**	% Var. 26-25	**Despesa total (milions €)**	% Var. 26-25	**Acumulat**	% Var. 26-25
TOTAL Comunitat Valenciana	**1.680.932**	**9,4**	**9.398.699**	**9,0**	**2.392,1**	**6,7**	**12.261,8**	**8,9**
Regne Unit	354.459	10,9	2.255.678	8,9	392,6	10,5	2.361,0	4,0
França	445.509	2,1	1.562.480	3,2	645,7	-1,0	1.913,4	6,6
Països Nòrdics	73.677	-7,7	710.591	-0,6	n.d.	n.d.	1.181,4	-2,9
Alemanya	65.056	-12,0	530.430	-0,9	82,6	-16,6	706,4	-0,7
Itàlia	117.632	36,0	605.125	13,1	100,4	23,2	440,3	18,6
Països Baixos	128.813	5,8	729.185	6,9	n.d.	n.d.	1.005,6	4,3
Bèlgica	88.514	18,1	512.203	2,6	119,7	3,4	683,1	-1,8
Polònia	97.709	80,4	529.049	42,1	n.d.	n.d.	684,3	56,9

[1] La despesa es refereix al total de conceptes (transport, allotjament, compres, restauració, oci, etc.) i inclou el gastat en l'origen i en la destinació.
[2] Elaboració pròpia a partir de l'INE.

© Turisme Comunitat Valenciana 2026

Variació interanual dels turistes i la despesa total, a la **C. Valenciana**, dels principals emissors

Agost 2026

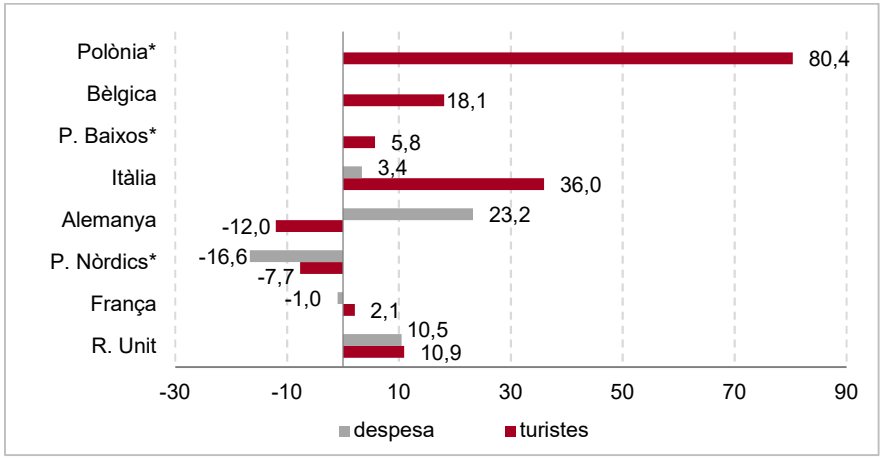

*Sense mostra (Egatur)

Acumulat gener - agost 2026

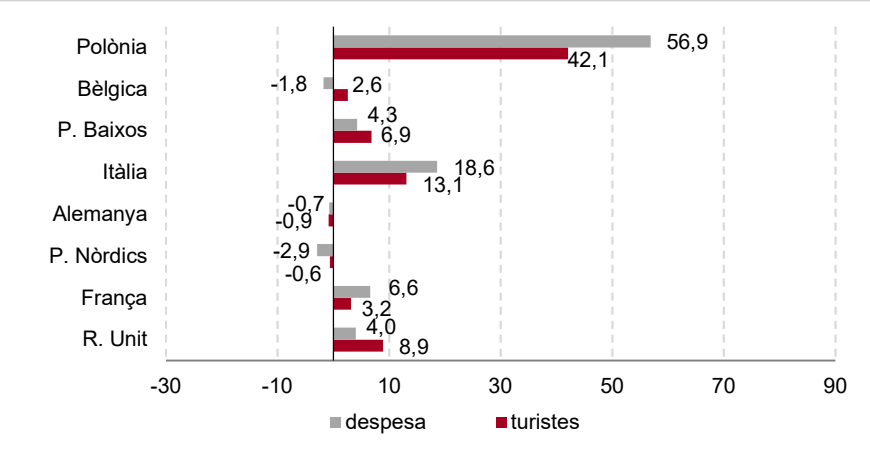

Variació interanual dels turistes i la despesa total, segons **destinació principal**

Agost 2026

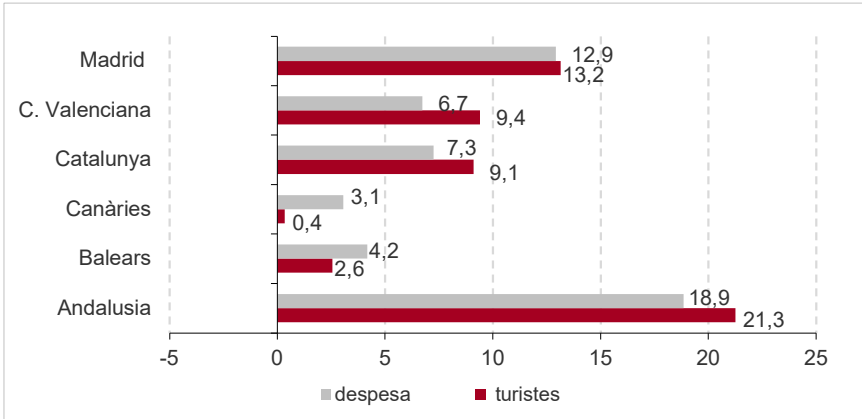

Acumulat gener - agost 2026

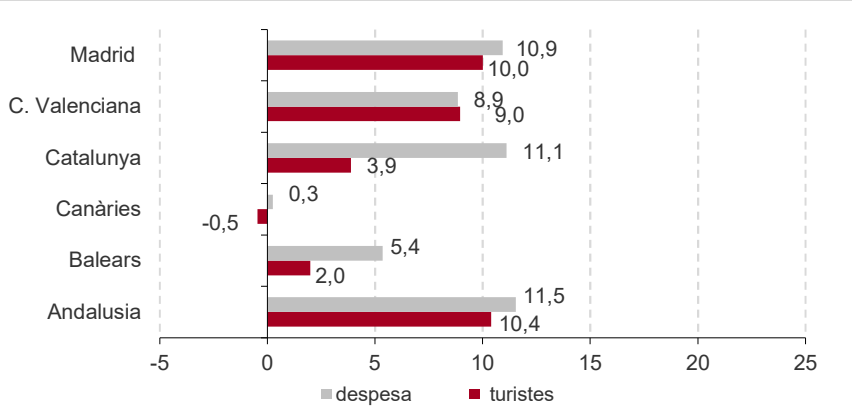

© Turisme Comunitat Valenciana 2026

Turistes a la Comunitat Valenciana, segons motiu principal. **Agost 2026**

	Turistes	% Var. 26-25	Acumulat	% Var. 26-25
TOTAL	**1.680.932**	**9,4**	**9.398.699**	**9,0**
Oci, recreació i vacances	1.514.484	7,3	7.987.719	7,3
Negocis, motius professionals	15.017	22,9	295.053	10,2
Personals i altres	151.431	34,5	1.115.928	22,0

Turistes a la Comunitat Valenciana, segons tipus d'allotjament. **Agost 2026**

	Turistes	% Var. 26-25	Acumulat	% Var. 26-25
TOTAL	**1.680.932**	**9,4**	**9.398.699**	**9,0**
De mercat	1.014.846	4,7	5.613.990	6,6
Establiments hotelers	563.633	8,3	3.533.321	6,9
Habitatge de lloguer	416.714	2,1	1.882.668	8,0
No de mercat	666.086	17,5	3.784.710	12,6
Segona residència	259.808	9,5	1.664.066	20,3
Habitatge de familiars i amics	383.078	20,0	2.022.843	7,5

Turistes a la Comunitat Valenciana, segons mitjà de transport. **Agost 2026**

	Turistes	% Var. 26-25	Acumulat	% Var. 26-25
Aeroport	1.204.415	10,7	7.666.476	10,9
Aeroport Alacant-Elx	762.450	10,4	5.025.985	11,9
Aeroport València	356.271	9,0	2.197.852	9,0
Aeroport de Castelló	9.931	51,0	52.070	7,9
Carretera	426.698	2,7	1.607.877	-1,1
TOTAL	**1.680.932**	**9,4**	**9.398.699**	**9,0**

© Turisme Comunitat Valenciana 2026