TURISTES ESTRANGERS: març 2026

Font: Àrea de Competitivitat Turística (Turisme Comunitat Valenciana) a partir de l'enquesta FRONTUR-EGATUR de l'INE

COMUNITAT VALENCIANA. RESULTATS

Març 2026

El mes de març 2026 mostra un **ascens de turisme estranger** en la Comunitat Valenciana, tant a nombre de turistes com en pernoctacions, despesa total i despesa mitjana diària (+8,9%, +7,8% +6,7% i +12,7%). No obstant això, decreix la despesa mitjana per viatge (-2%).

Decreixen tots els **emissors principals** excepte Itàlia, que experimenta un fort creixement (+71,2%), Regne Unit i França (+4,4%, +2,3%).

Creixen els turistes estrangers que viatgen per **motius** personals (+22,2%) i els de oci (+9,2%), i decreixen els que viatgen per motius professionals (-29,3%). Els **allotjats** en establiments hotelers i en habitatge de familiars i amics s'incrementen (+10,6%, +9,6%) i també creixen en segona residència i en habitatge de lloguer (+5,4%, +4,5%).

Acumulat gener-març 2026

En l'acumulat gener-març el turisme estranger ha crescut a la Comunitat, en nombre de turistes, pernoctacions, despesa total i despesa mitjana diària (+5,9%, +1,1%, +4,7% i +3,6%). La despesa mitjana per viatge acumula decreixement (-1,1%). La Comunitat és la destinació on més ha crescut el nombre de turistes estrangers junt amb Andalusia. (+5,9%).

Redueixen el volum de turistes tots els emissors principals excepte Itàlia (+33,4%) i Regne Unit (+2,9%).

Els turistes estrangers per oci i els que viatgen per motius professionals creixen (+7,5%, +7,5%) però decreixen els de motius professionals (-24,7%). Pel que fa a l'allotjament, els turistes amb millor evolució són els d'habitatge de mercat: lloguer i hotelers (+8,2%, +7,1%).

Turistes estrangers a la Comunitat Valenciana, per mesos, **2019, 2023-2026**

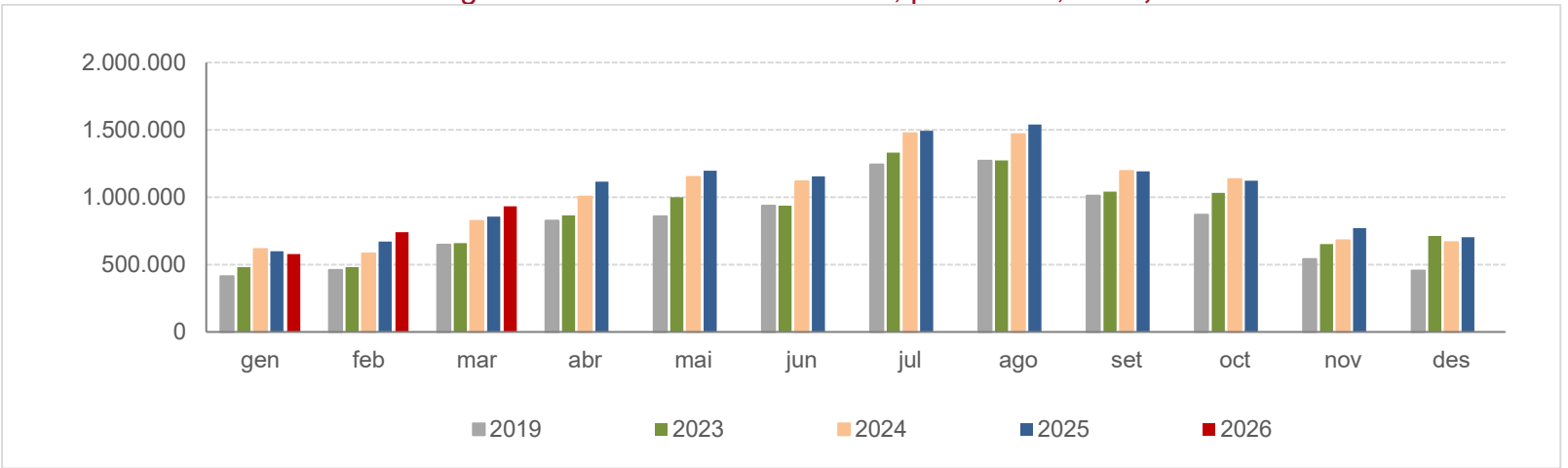

Despesa dels turistes estrangers, segons destinació. **Març 2026**

	Març						ACUMULAT gener-març					
	Despesa total (milions €)	% Var. 26-25	Despesa mitjana	% Var. 26-25	DMD[1]	% Var. 26-25	Despesa total (milions €)	% Var. 26-25	Despesa mitjana	% Var. 26-25	DMD[1]	% Var. 26-25
C. Valenciana	1.188,0	6,7	1.274	-2,0	151,0	12,7	2.872	4,7	1.276	-1,1	140,0	3,6
Espanya	9.606,0	5,4	1.411	2,1	198,0	4,9	25.017	6,3	1.429	3,7	188,0	5,1

Turistes i estada mitjana, segons destinació. **Març 2026**

	Març						ACUMULAT gener-març					
	Turistes	% Var. 26-25	Pernoctacions[2] (milions)	% Var. 26-25	Estada mitjana	% Var. 26-25	Turistes	% Var. 26-25	Pernoctacions[3] (milions)	% Var. 26-25	Estada mitjana	% Var. 26-25
C. Valenciana	932.199	8,9	7,8	-5,3	8,4	-13,1	2.251.285	5,9	20,5	1,1	9,1	-4,5
Espanya	6.810.629	3,3	48,4	0,5	7,1	-2,6	17.506.921	2,5	133,1	1,2	7,6	-1,3

Variació interanual (%) a la C. Valenciana dels principals emissors. **Març 2026**

	Turistes	% Var. 26-25	Acumulat	% Var. 26-25	Despesa total (milions €)	% Var. 26-25	Acumulat	% Var. 26-25
TOTAL Comunitat Valenciana	**932.199**	**8,8**	**2.251.285**	**5,8**	**1.187,9**	**6,7**	**2.871,9**	**4,7**
Regne Unit	244.005	4,4	571.788	2,9	238,4	-3,1	575,4	0,1
França	91.973	2,3	240.203	-9,2	108,5	32,1	267,6	-9,2
Països Nòrdics	73.748	-17,1	168.809	-9,4	n.d.	n.d.	n.d.	n.d.
Alemanya	74.750	-6,8	164.768	-2,4	n.d.	n.d.	n.d.	n.d.
Itàlia	73.883	71,2	183.798	33,4	n.d.	n.d.	n.d.	n.d.
Països Baixos	52.233	-18,5	152.177	-13,6	n.d.	n.d.	n.d.	n.d.
Bèlgica	45.449	-14,1	127.341	-5,5	n.d.	n.d.	n.d.	n.d.

[1] La despesa es refereix al total de conceptes (transport, allotjament, compres, restauració, oci, etc.) i inclou el gastat en l'origen i en la destinació.
[2] Elaboració pròpia a partir de l'INE.
[3] Elaboració pròpia a partir de l'INE.

© Turisme Comunitat Valenciana 2026

Variació interanual dels turistes i la despesa total, a la C. Valenciana, dels principals emissors. **Març 2026 i acumulat**

Març 2026

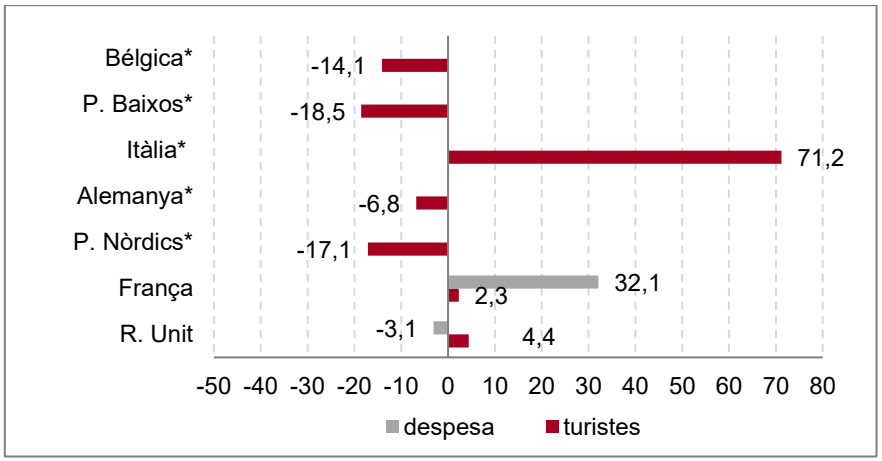

*Sense mostra (Egatur)

Acumulat gener-març 2026

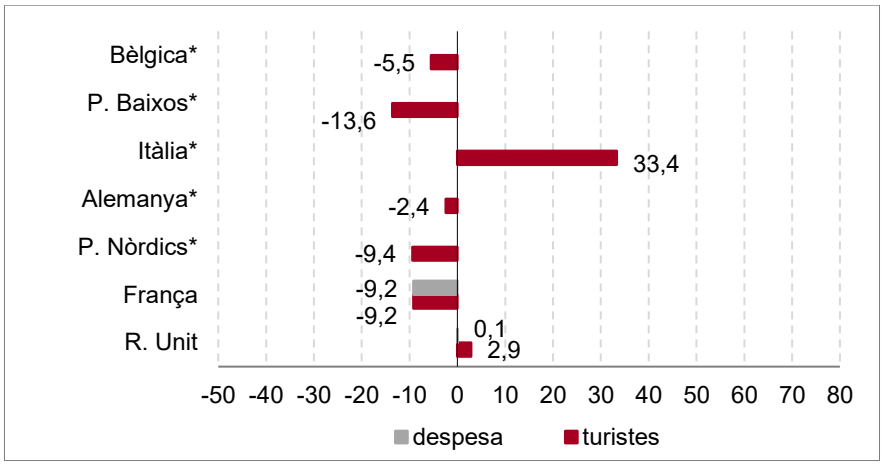

*Sense mostra (Egatur)

Variació interanual dels turistes i la despesa total, segons destinació principal. **Març 2026 i acumulat**

Març 2026

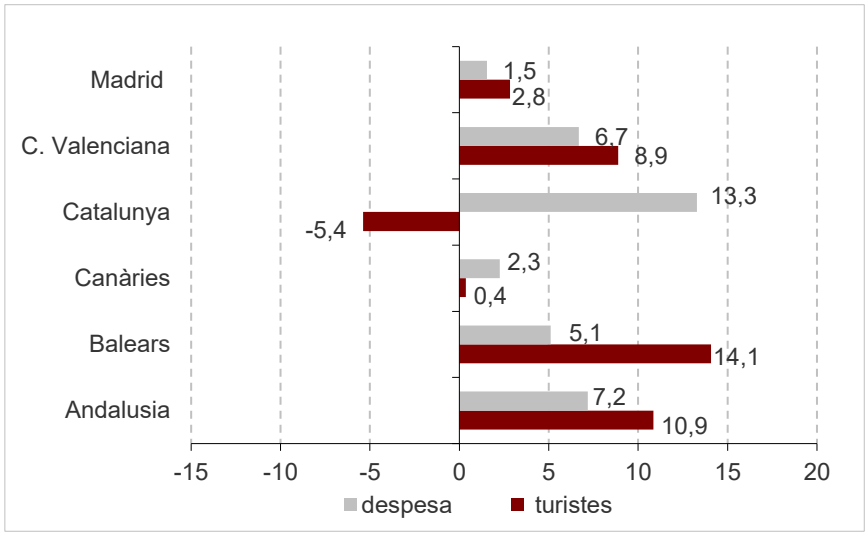

Acumulat gener-març 2026

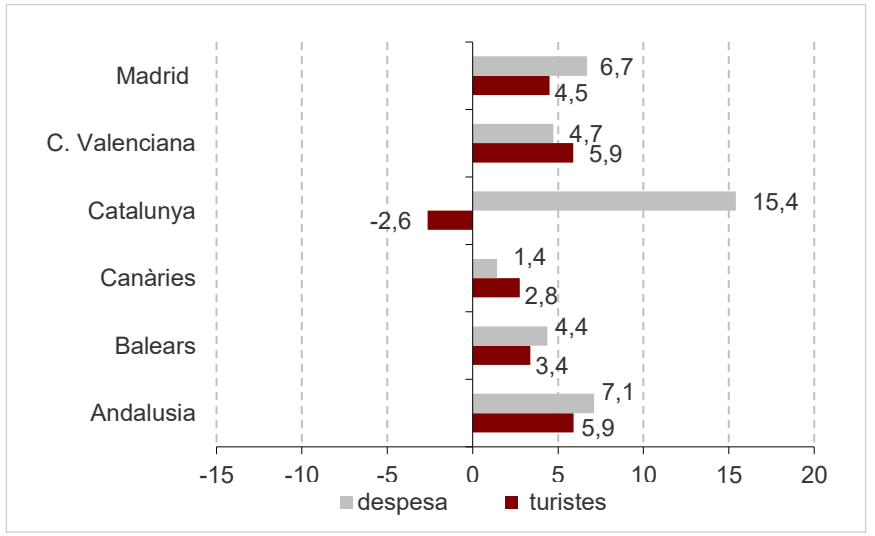

© Turisme Comunitat Valenciana 2026

Turistes a la Comunitat Valenciana, segons motiu principal. **Març 2026**

	Turistes	% Var. 26-25	Acumulat	% Var. 26-25
TOTAL	**932.199**	**8,8**	**2.251.285**	**5,8**
Oci, recreació i vacances	780.498	9,2	1.837.992	7,5
Negocis, motius professionals	30.569	-29,3	86.703	-24,7
Personals i altres	121.133	22,2	326.590	7,5

Turistes a la Comunitat Valenciana, segons tipus d'allotjament. **Març 2026**

	Turistes	% Var. 26-25	Acumulat	% Var. 26-25
TOTAL	**932.199**	**8,8**	**2.251.285**	**5,8**
De mercat	**598.180**	**9,6**	**1.390.953**	**7,8**
Establiments hotelers	423.036	10,6	974.295	7,1
Habitatge de lloguer	147.982	4,5	358.677	8,2
No de mercat	**334.020**	**7,4**	**860.332**	**2,7**
Segona residència	139.112	5,4	361.935	5,7
Habitatge de familiars i amics	183.387	9,6	475.580	0,4

Turistes a la Comunitat Valenciana, segons mitjà de transport. **Març 2026**

	Turistes	% Var. 26-25	Acumulat	% Var. 26-25
Aeroport	**821.224**	**10,7**	**1.982.919**	**8,7**
Aeroport Alacant-Elx	536.087	9,3	1.302.875	10,7
Aeroport València	235.501	8,8	562.554	0,1
Carretera	**106.423**	**-3,6**	**246.843**	**-13,8**
TOTAL	**932.199**	**8,8**	**2.251.285**	**5,8**

© Turisme Comunitat Valenciana 2026