

▶ 2023



**EVOLUCIÓ DE  
L'ACTIVITAT  
TURÍSTICA**

**COMUNITAT  
VALENCIANA**



# ÍNDIX DE CONTINGUTS

## 1. EVOLUCIÓ DE L'ACTIVITAT TURÍSTICA A LA COMUNITAT VALENCIANA 2023

<b>1</b>	<b>Demanda turística de la Comunitat Valenciana</b> .....	<b>4</b>
	Turistes en tot tipus d'allotjament.....	4
	Allotjament privat i col·lectiu.....	5
	Demanda estrangera.....	6
	Demanda nacional.....	8
	Excursions dels residents .....	10
<b>2</b>	<b>Ocupació turística en la Comunitat Valenciana</b> .....	<b>11</b>
	Afiliació a la Seguretat Social.....	11
	Personal ocupat en les distintes tipologies d'allotjament en la Comunitat Valenciana.....	13
	Enquesta de població activa.....	15
<b>3</b>	<b>Activitat en el sector de la hostaleria</b> .....	<b>16</b>
	Fons estadístiques.....	17

## ANNEX/TAULES (punte en el títol per accedir al contingut)

<b>1.1</b>	Places y pernoctacions en allotjament col·lectiu, segons destinació principal	<b>1.2</b>	Turistes estrangers, despesa total i pernoctacions per CA de destinació	<b>1.3</b>	Turistes estrangers en la C. Valenciana, despesa mitjana diària i estada mitjana, segons origen	<b>1.4</b>	Sèrie turistes estrangers, segons destinació
<b>1.5</b>	Sèrie pernoctacions i despesa dels turistes estrangers, segons destinació	<b>1.6</b>	Sèrie pernoctacions d'estrangers en allotjament privat de la C. Valenciana	<b>1.7</b>	Sèrie turistes estrangers província d'Alacant i Benidorm	<b>1.8</b>	Sèrie turistes estrangers província de Castelló
<b>1.9</b>	Sèrie turistes estrangers província de València i València ciutat	<b>1.10</b>	Viatges, pernoctacions i despesa dels espanyols per comunitat autònoma de destinació	<b>1.11</b>	Viatges dels espanyols en la C. Valenciana, despesa mitjana diària i estada mitjana, segons origen	<b>1.12</b>	Sèrie viatges i pernoctacions dels espanyols, segons destinació
<b>1.13</b>	Sèrie despesa total viatges dels espanyols, segons destinació	<b>1.14</b>	Sèrie viatges dels espanyols en la C. Valenciana per tipus de viatge	<b>1.15</b>	Sèrie pernoctacions dels espanyols en allotjament privat	<b>1.16</b>	Sèrie viatges dels espanyols en la província d'Alacant i Benidorm

---

## ANNEX/TAULES (continuació)

---

**1.17** Sèrie viatges dels espanyols en la província de Castelló

---

**1.18** Sèrie viatges dels espanyols en la província de València i València ciutat

---

**1.19** Excursions i despesa dels espanyols, segons destinació

---

**1.20** Evolució dels treballadors afiliats a la S. Social en la branca d'hosteleria i agències de viatges

**1.21** Treballadors afiliats en turisme per províncies

**1.22** Personal ocupat en el total de modalitats d'allotjament reglat

**1.23** Enquesta de població activa  
Principals dades  
C. Valenciana

**1.24** Sèrie treballadors afiliats a la S. Social en la C.Valenciana, en la branca d'hosteleria i A.V., per branca d'activitat

**1.25** Sèrie personal ocupat en allotjament reglat

**1.26** Sèrie indústria turística en la Comunitat Valenciana: actius, ocupats i aturats



# 1. DEMANDA TURÍSTICA DE LA COMUNITAT VALENCIANA

## TURISTES, PERNOCTACIONS I DESPESA \* EN TOT TIPUS D'ALLOTJAMENT EN LA COMUNITAT VALENCIANA

Font: Elaboració pròpia a partir de l'INE: *Frontur/Egatur-ETR*. \*Inclou origen i destinació.

(milions)	2023	2022	Diferència (milions)
turistes	29,0	26,5	2,4
pernoctacions	182,2	169,2	13,0
despesa	17.027,5	14.269,9	2.730,6

## IMPACTE ECONÒMIC DEL TURISME

Font: Exceltur-Turisme Comunitat Valenciana. *Impactur-CV, 2021*

**11,3%** participació en el PIB

**12,2%** participació en l'ocupació

### Turistes en tot tipus d'allotjament

L'exercici 2023 ha estat caracteritzat per la constant recuperació de la demanda turística, amb l'objectiu d'aconseguir els nivells anteriors a la crisi provocada per la pandèmia.

Amb un volum total de quasi 29 milions de turistes, la **demanda nacional**, amb una quota (63,8%) inferior a la de 2019 (67,5%), ha evolucionat positivament (3%) juntament amb l'**estrangera** que ha registrat una variació del 21,6%.

Les **pernoctacions** dels residents a Espanya van baixar lleugerament (-0,6%) mentre que les dels estrangers van pujar un 15,8%.

## Allotjament privat i col·lectiu

D'acord amb les fonts Frontur-Egatur i ETR, el nombre de pernoctacions en **allotjament privat** (segona residència, habitatge de lloguer i de familiars i amics), s'estima en 143,9 milions, un 9,5% més que l'any anterior. Aquesta modalitat va representar un 79% del total, un 77,8% de la demanda resident a Espanya i un 80% de la demanda resident a l'estranger.

Els turistes estrangers van realitzar 79 milions de pernoctacions en allotjament privat, un 17,6% de variació respecte a 2022.

Els residents a Espanya van realitzar 64,9 milions de pernoctacions en allotjament privat (1% de variació interanual).

El nombre de pernoctacions en segones residències va descendir per als residents (-21,1%) i va pujar per als estrangers un 18% (19,1% respecte a 2019)

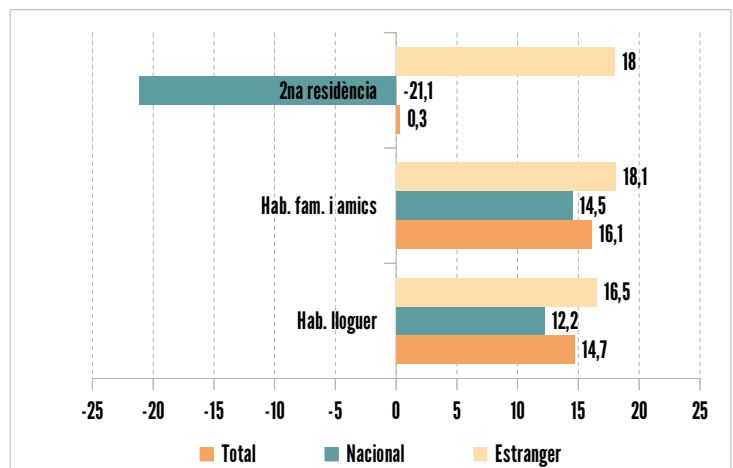
Es pot consultar detalladament l'evolució de l'allotjament privat en el quadern 6, d'aquesta publicació.

Les *enquestes d'ocupació en empreses d'allotjament turístic (EOAT)* (hotels, apartaments, càmpings i allotjament rural) van registrar 51,7 milions de pernoctacions, un 6,1% més que en 2022.



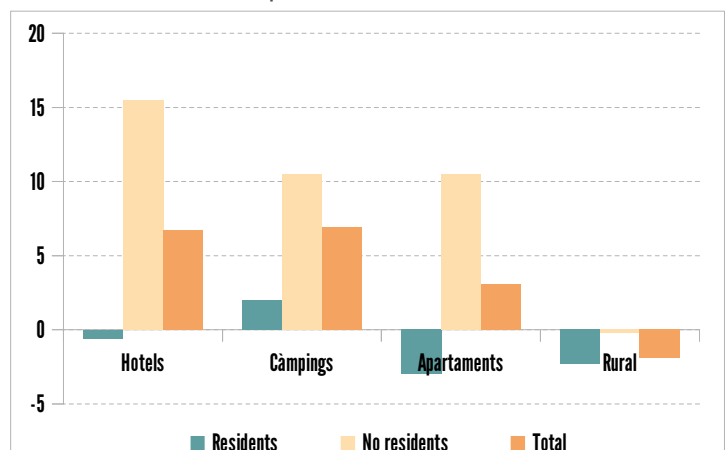
## EVOLUCIÓ % 2023-2022 PERNOCTACIONS EN ALLOTJAMENT PRIVAT, SEGONS ORIGEN

Font: Turisme Comunitat Valenciana a partir de l'INE



## EVOLUCIÓ % 2023-2022 PERNOCTACIONS EN ALLOTJAMENTS TURÍSTICS

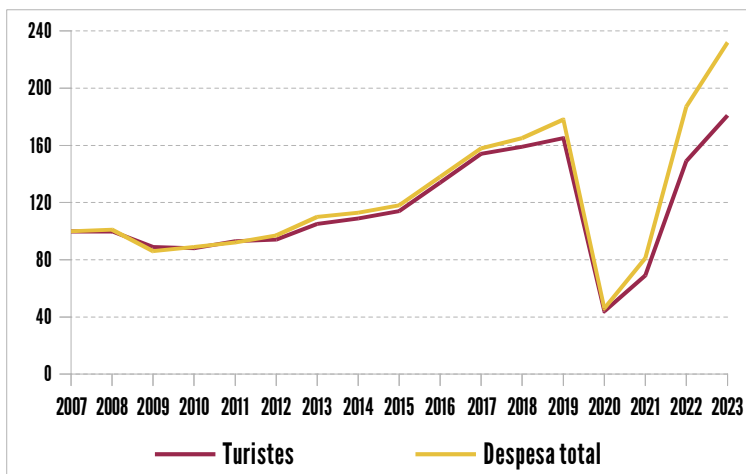
Font: Turisme Comunitat Valenciana a partir de l'INE





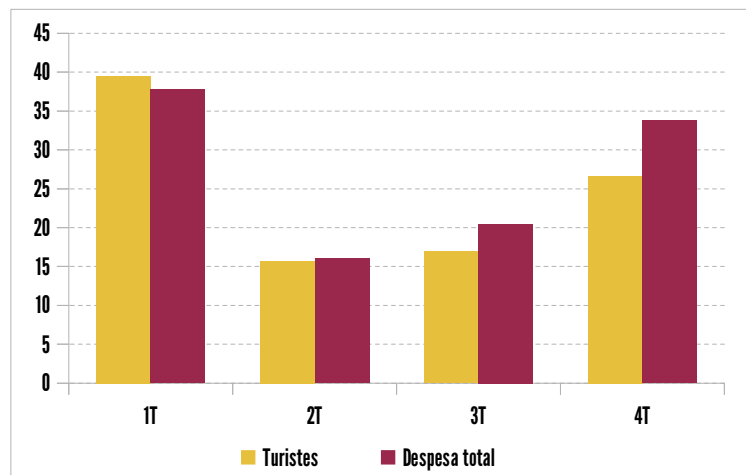
### SÈRIE TURISTES ESTRANGERS I DESPESA TOTAL. Núm. índex base 2007

Font: Turisme Comunitat Valenciana a partir de Turespaña i INE *Frontur-Egatur*



### EVOLUCIÓ % 2023-2022 TURISTES ESTRANGERS I DESPESA TOTAL

Font: Turisme Comunitat Valenciana a partir de l'INE *Frontur-Egatur*



### Demanda estrangera

L'any 2023, el sector turístic de la Comunitat Valenciana ha recuperat el 21,6% interanual de la demanda estrangera i un 9,8% respecte a 2019.

Els turistes han gastat un 23,8% més que l'any anterior i augmenten els nivells de 2019 (31%); l'estada mitjana ha disminuït un 4,7%, la qual cosa, al costat de l'augment de la despesa per viatge (1,9%), ha donat com a resultat un increment de la despesa mitjana diària (6,9%).

La tendència positiva, tant en turistes com en despesa total, es mostra fins a finalitzar l'any.

Els viatges per a visitar a familiars i amics han crescut un 14,9%; mentre que els realitzats per motiu d'oci ho han fet un 22,8%.

Els viatges amb paquet turístic, han crescut, malgrat la qual cosa hi ha hagut 1,1 milions de pernoctacions menys que en 2019 que han repercutit directament en el sector hotelier.

El primer emissor de la Comunitat Valenciana, el **Regne Unit**, torna a la primera posició amb una quota del 25,3%, per davant de **França** (18,8%).

Es pot consultar més informació sobre mercats estrangers en l'apartat de mercats d' [Estadístiques de Turisme](#).

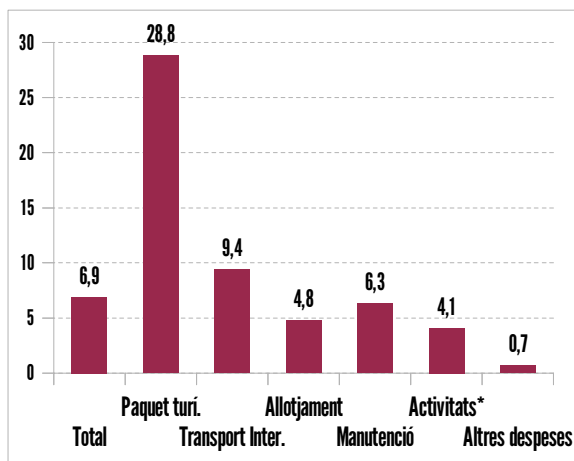
Les entrades per **aeroport** creixen un 21,4% i per **carretera** un 22,8%.  
L'aeroport d'Alacant-Elx, (eminentment turístic) creix un 22,7% i el de València un 20,2%.

Les companyies de **vols de baix cost** van transportar un 82,7% de les entrades de passatgers internacionals en la Comunitat Valenciana (8,5 milions), un 23,7% interanual més, en una conjuntura d'ascens del 18,5% a Espanya.

La **despesa per viatge** ha crescut (1,9%) mentre que l'**estada mitjana** ha baixat (-4,7%), la qual cosa ha provocat un creixement de la **despesa mitjana diària** (6,9%).

### EVOLUCIÓ 2023-22 DESPESA MITJANA DIÀRIA DELS TURISTES ESTRANGERS, PER PARTIDES

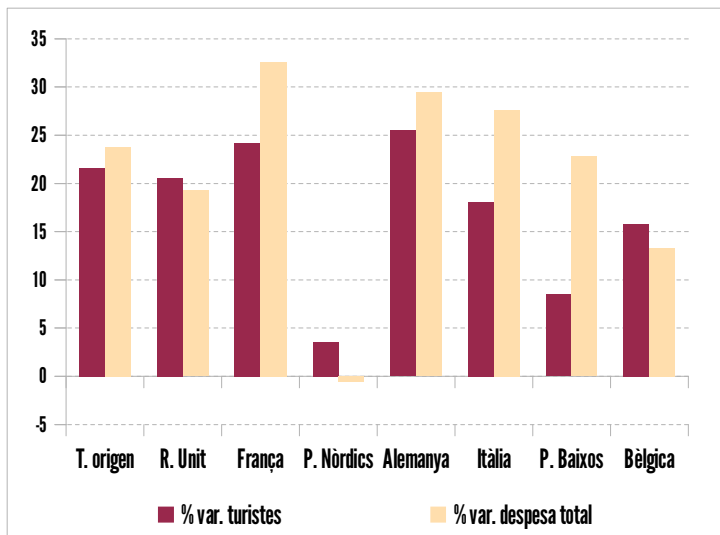
Font: INE *Frontur-Egatur*.



\*incluye compras.

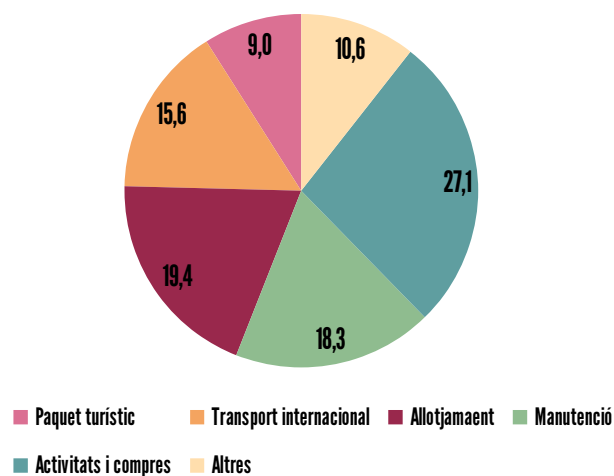
### EVOLUCIÓ % 2023-2022 TURISTES I DESPESA TOTAL, SEGONS PAÍS D'ORIGEN

Font: Turisme Comunitat Valenciana a partir de l'INE *Frontur-Egatur*.



### DISTRIBUCIÓ % DE LA DESPESA DELS TURISTES ESTRANGERS, PER PARTIDAS, 2023

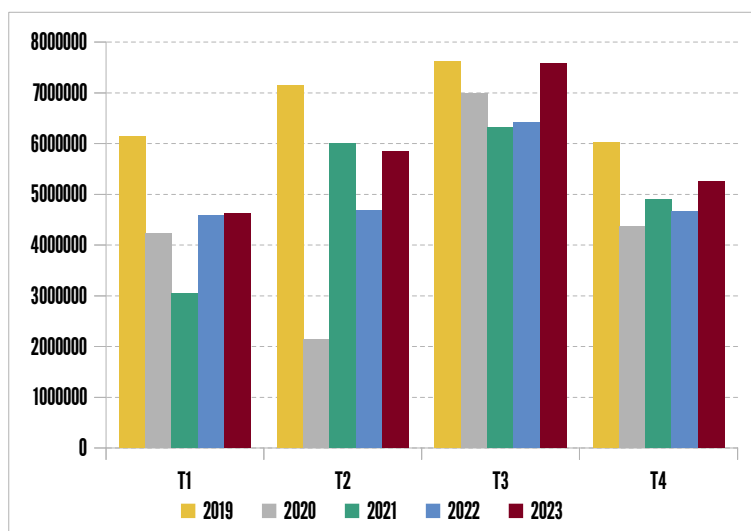
Font: Turisme Comunitat Valenciana a partir de l'INE *Frontur-Egatur*.





### EXCURSIONS PER TRIMESTRE 2019, 2020, 2021, 2022 i 2023

Font: Turisme Comunitat Valenciana a partir de l'INE ETR-FAMILITUR



### Excursions dels residents en Espanya

En 2023, el nombre d'excursions de la població de 15 o més anys resident a Espanya amb destinació en la Comunitat Valenciana (23,3 milions), ha crescut un 14,5%, si bé encara no s'ha aconseguit la xifra de 2019 (-13,4%).

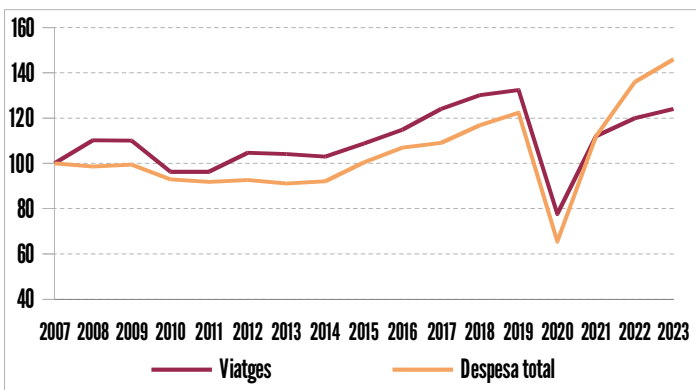
Un 32,5% dels excursionistes ha preferit el tercer trimestre per als seus desplaçaments.

La despesa mitjana per persona és de 37 euros, un 2,7% més que en 2022; la despesa total en excursions s'estima en 862,4 milions d'euros, amb una variació interanual del 17,6%.



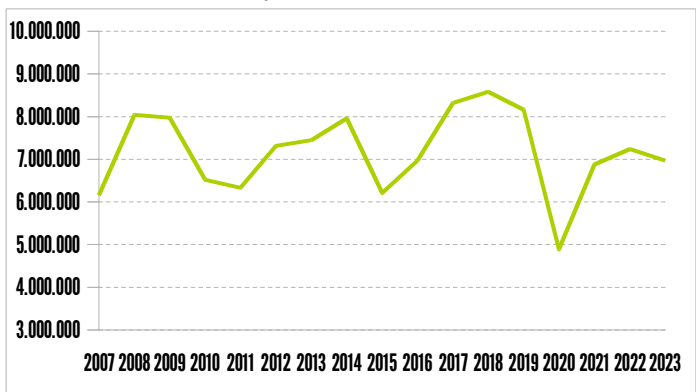
### SÈRIE VIATGES I DESPESA TOTAL. Números índex base 2007

Font: Turisme Comunitat Valenciana a partir de Turespaña i INE ETR-Familitur



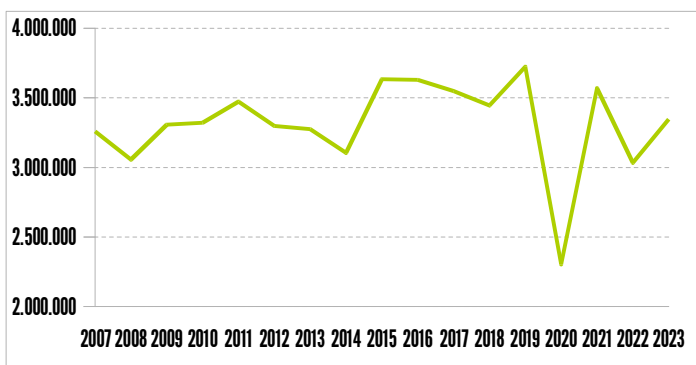
### SÈRIE VIATGES CAP DE SETMANA

Font: Turisme Comunitat Valenciana a partir de l'INE ETR-Familitur



### SÈRIE VIATGES VACANCES D'ESTIU

Font: Turisme Comunitat Valenciana a partir de l'INE ETR-Familitur



### Demanda nacional

L'any 2023 mostra una recuperació de la demanda turística nacional amb un creixement del 3% en nombre de **viatges** encara que la xifra de **pernoctacions** descendeix lleugerament (-0,6%). Tots dos valors, respecte a 2019, són negatius (-6,6% i -6,7%).

El quart trimestre, amb una quota del 18,3%, ha mostrat el creixement més elevat (18,1%), seguit per l'augment de l'1,7% en el segon trimestre (quota del 27,1%). En el tercer trimestre s'han fet el 37,2% dels viatges, amb una variació interanual positiva (0,8%).

El segment de **cap de setmana** representa un 37,7% dels viatges i ha decregut un 3,7%.

Els **viatges de pont** (1.281.466), han crescut un 24,3%.

El segment **vacances d'estiu** (3,3 milions de viatges i 41 milions de pernoctacions) ha crescut un 10,3% en nombre de viatges i un 3,3% en nombre de pernoctacions.

L'estada mitjana (4,5 dies) ha baixat un 3,6% i la despesa per viatge ha crescut un 4,5%, la qual cosa ha provocat un creixement de la despesa mitjana diària del 8,4%. La despesa total, (4.515,6 milions), ha crescut un 7,7%.

L'emissor valencià ha descendit per davall de la mitjana en el nombre de viatges (-5%). El mercat madrileny amb una quota del 17,5% ha augmentat un 5,7%.

En 2019, les pernoctacions amb origen en la resta de comunitats van suposar el 64,4% del total; en 2023, van representar el 69%. Respecte a 2019, han deixat de pernoctar 6 milions de turistes.

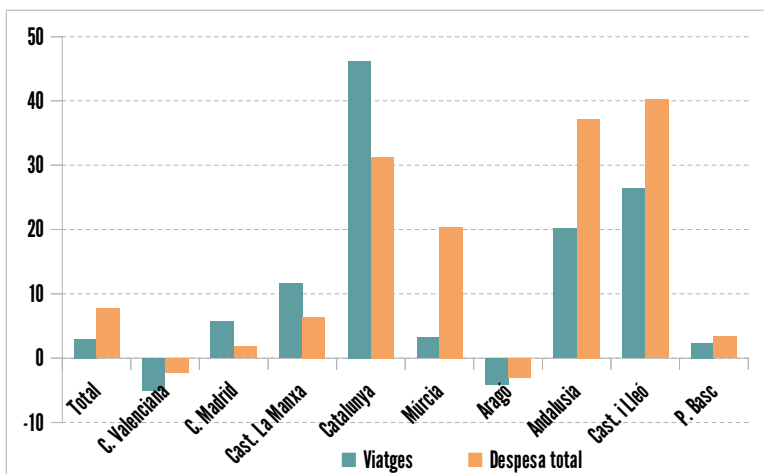
Es pot consultar més informació sobre mercats nacionals en l'apartat de mercats de [Estadístiques de Turismo](#).

Els viatges per motiu d'oci i vacances han romàs estables, amb un lleuger increment del 0,3% i els de negocis i altres motius professionals han descendit un 3%, mentre que han augmentat un 18,9% els motivats per visites a familiars i amics.

L'anàlisi per partides de despesa mostra que, respecte a 2022, la despesa més gran es destina a l'allotjament i al consum en bars i restaurants. Al mateix temps, es mostra un destacat increment en la despesa mitjana diària dedicada als bars i restaurants i a l'allotjament.

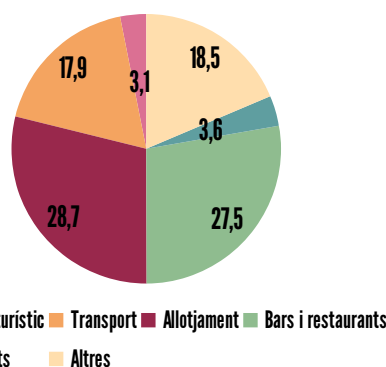
## EVOLUCIÓ 2023-22 VIATGES I DESPESA TOTAL, SEGONS ORIGEN

Font: Turisme Comunitat Valenciana a partir de l'INE ETR-FAMILITUR



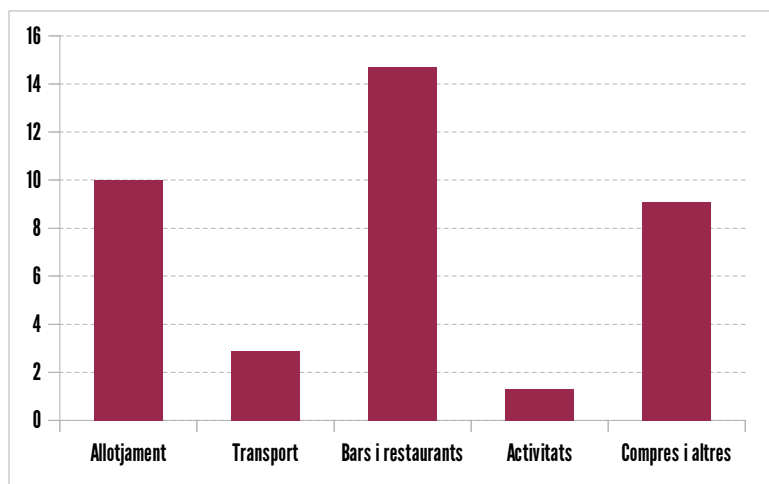
## DISTRIBUCIÓ % DE LA DESPESA DELS TURISTES NACIONALS PER PARTIDES, 2023

Font: Turisme Comunitat Valenciana a partir de l'INE ETR-Familitur



## EVOLUCIÓ 2023-22 DESPESA MITJANA DIÀRIA DELS RESIDENTS, PER PARTIDES

Font: Turisme Comunitat Valenciana a partir de l'INE: ETR-Familitur





## 2. OCUPACIÓ TURÍSTICA

### Afiliació a la Seguretat Social

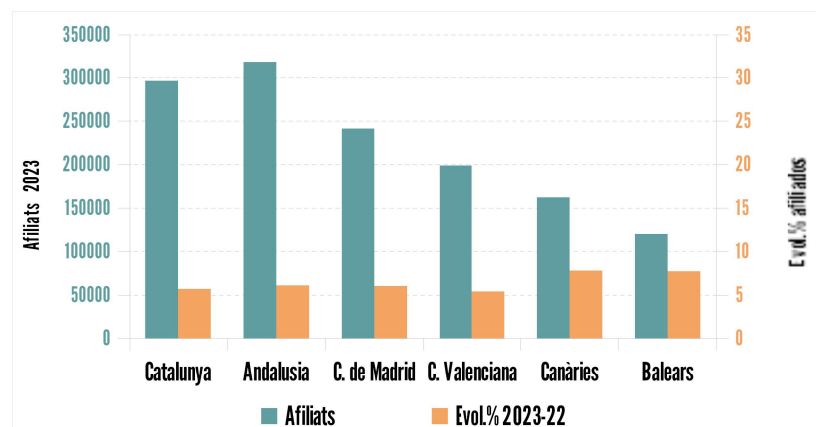
Durant l'any 2023, el nombre de treballadors afiliats a la Seguretat Social en alta laboral en les branques d'hostaleria i agències de viatges en la Comunitat Valenciana va ser de 199.835, xifra que va suposar un creixement del 5,9% respecte a l'any anterior (8,6% respecte a 2019).

L'anàlisi per trimestres permet observar com, d'una banda, el nombre major d'afiliats es va concentrar en el tercer trimestre, coincidint amb el període estival.

D'altra banda, destaca l'evolució interanual del volum d'afiliats en el primer trimestre de 2023, encara que les xifres no aconsegueixen encara les de l'any 2019.

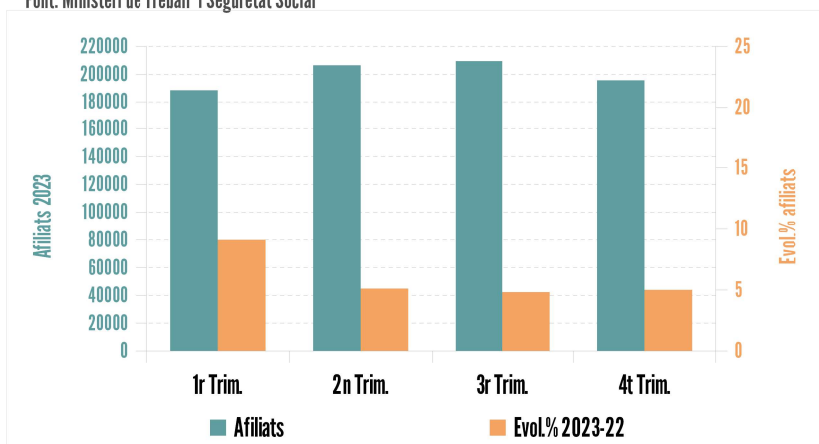
### VOLUM I EVOLUCIÓ INTERANUAL 2023-22 DELS AFILIATS A LA SEGURETAT SOCIAL EN LA BRANCA D'HOTALERIA I AGÈNCIES DE VIATGES

Font: Ministeri de Treball i Seguretat Social



### ANÀLISI TRIMESTRAL DELS AFILIATS EN LA BRANCA D'HOTALERIA I AGÈNCIES DE VIATGES EN LA COMUNITAT VALENCIANA. ANY 2023

Font: Ministeri de Treball i Seguretat Social





### Evolució provincial

En 2023, el 44,6% del total d'afiliats en turisme en la Comunitat Valenciana va treballar a la província d'Alacant i el 44% en la de València. A més, es va registrar un increment d'afiliats en les tres províncies, tant interanualment com si es compara amb l'any 2019.

Es pot consultar més informació de l'evolució de l'ocupació turística en l'àmbit provincial, consultant les publicacions:

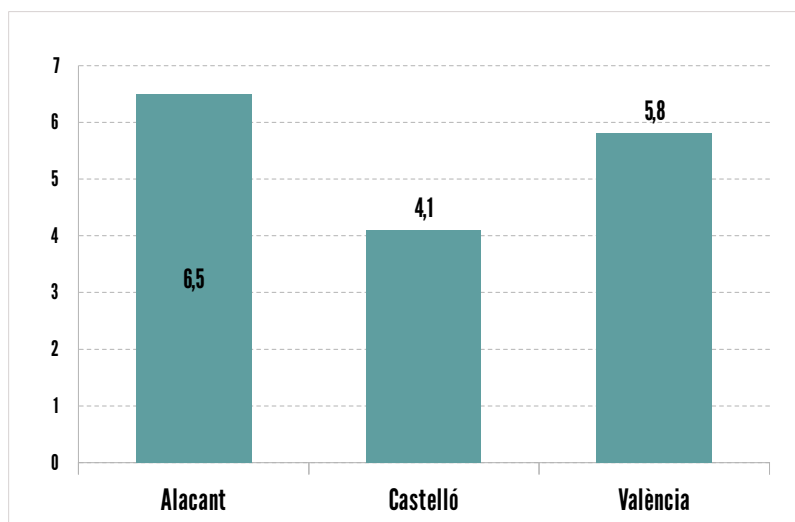
[Evolució de l'activitat turística en la província d'Alacant](#)

[Evolució de l'activitat turística en la província de Castelló](#)

[Evolució de l'activitat turística en la província de València](#)

### EVOLUCIÓ PERCENTUAL DELS AFILIATS EN HOSTALERIA I AGÈNCIES DE VIATGES, SEGONS PROVÍNCIES. ANY 2023-22

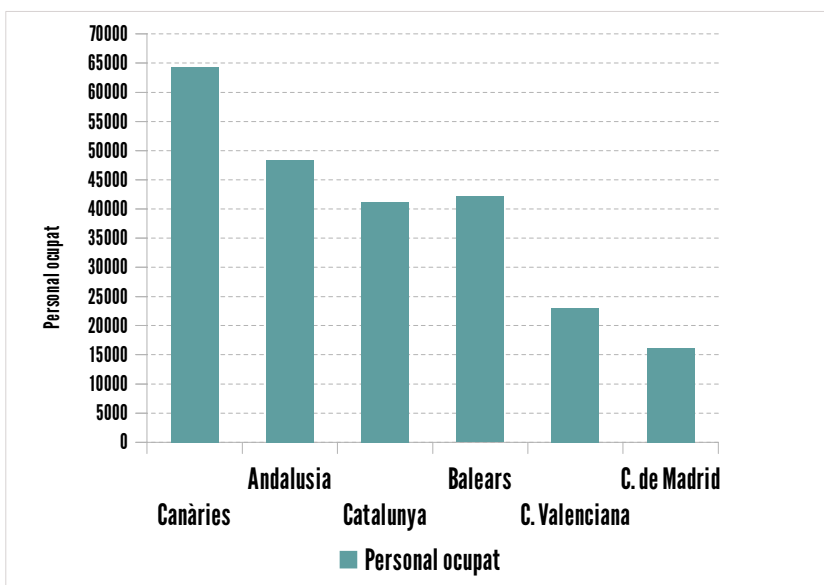
Font: Ministeri de Treball i Seguretat Social





## VOLUM DEL PERSONAL OCUPAT EN EL CONJUNT DE L'OFERTA REGLADA. ANY 2023

Font: Turisme Comunitat Valenciana a partir de l'INE. *Encuestas de ocupación en alojamientos turísticos. EOAT*



### Personal ocupat en les distintes tipologies d'allotjament turístic en la Comunitat Valenciana

Segons els resultats de les enquestes d'ocupació en establiments d'allotjament turístic realitzades per l'INE, el nombre de **persones ocupades** a Espanya en el conjunt de l'**oferta reglada** (hotels, apartaments gestionats per empreses, càmpings i allotjaments rurals) durant 2023 va ser 293.503, xifra que va ascendir un 8,6% respecte a la registrada en 2022. D'aquesta xifra, el 7,8% va treballar en allotjaments de la Comunitat Valenciana.



En 2023, ha crescut un 9,7% la xifra del **personal ocupat** en els allotjaments turístics, d'acord amb el creixement d'un 5,6% en el nombre de places obertes.

En totes les modalitats l'evolució de personal ocupat ha sigut positiva.

L'evolució de les **places** també ha sigut positiva en hotels i apartaments.

En els establiments hotelers, tipologia que concentra el 72,7% del personal ocupat en establiments d'oferta reglada, va créixer el personal ocupat un 8,9%, d'acord amb un volum de places que va augmentar un 3,4%.

## PERSONAL OCUPAT EN LA COMUNITAT VALENCIANA, SEGONS TIPOLOGIA D'ALLOTJAMENT. ANY 2023

Font: Turisme Comunitat Valenciana a partir de les *Encuestas de ocupación en alojamiento reglado* de l'INE

	Personal ocupat	% Variació interanual
Hotels	16.746	8,9
Càmpings	1.665	7,0
Apartaments turístics *	3.502	15,5
Allotjament rural	1.121	8,1
<b>Total allotjament</b>	<b>23.034</b>	<b>9,7</b>

\*Gestionats per empreses turístiques

## PLACES OBERTES EN LA COMUNITAT VALENCIANA, SEGONS TIPOLOGIA D'ALLOTJAMENT. ANY 2023

Font: Turisme Comunitat Valenciana a partir de les *Encuestas de ocupación en alojamiento reglado* de l'INE

	Places obertes	% Variació interanual
Hotels	129.183	3,4
Càmpings	77.453	-0,1
Apartaments turístics*	135.083	12,1
Allotjament rural	6.292	-3,0
<b>Total allotjament</b>	<b>348.010</b>	<b>5,6</b>

\*Gestionats per empreses turístiques



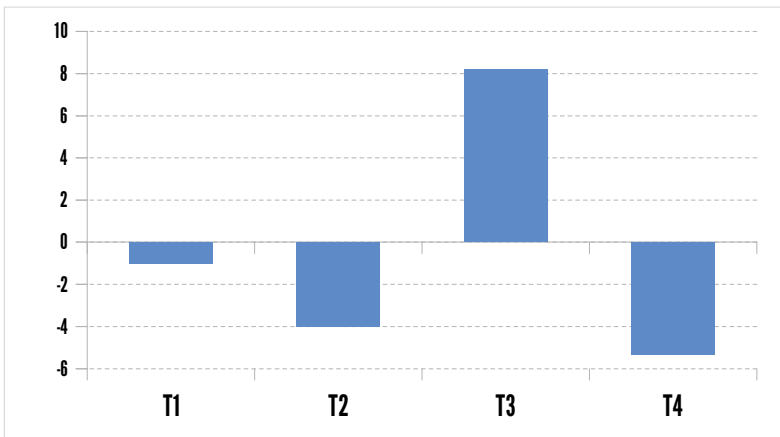
### Enquesta de població activa

D'acord amb la font EPA, en 2023 el nombre d'ocupats en el sector turístic de la Comunitat Valenciana (incloent transport, allotjament, restauració, operadors i AAVV, lloguer de vehicles, cultura i oci), estimat en 254.800, ha decrescut un 5,3% respecte a 2022 La xifra de població activa també ha baixat (-2,6%).

La taxa d'atur, s'ha situat en el 11,4%, 1,8 punts percentuals més que en 2022 (1,1% menys respecte a 2019).

### EVOLUCIÓ DELS OCUPATS EN EL SECTOR TURÍSTIC PER TRIMESTRES 2023-22

Font: Turisme Comunitat Valenciana a partir de l'EPA. (Consultar Les branques incloses en l'apartat Metodologia).



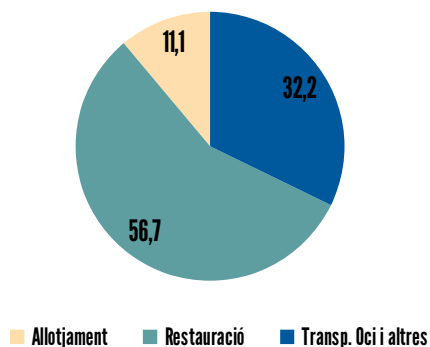
El sector de la restauració que inclou el servei de menjars, representa un 56,7% del total d'ocupats i proporciona 9.600 ocupats menys de mitjana dels trimestres. Mostra una variació negativa, tan interanualment (-5,9%) com respecte als nivells de 2019 (-0,8%).

El sector de l'allotjament, representa un 11,1% i ha experimentat un ascens del 24,8%.

L'ocupació en la resta de branques del sector (transport, AAVV, lloguer de vehicles, cultura i oci.) representa el 32,2% i ha augmentat un 2,6%.

### DISTRIBUCIÓ D'OCUPATS EN EL SECTOR TURÍSTIC 2023

Font: Turisme Comunitat Valenciana a partir de l'EPA. (Consultar les branques incloses en l'apartat Metodologia).

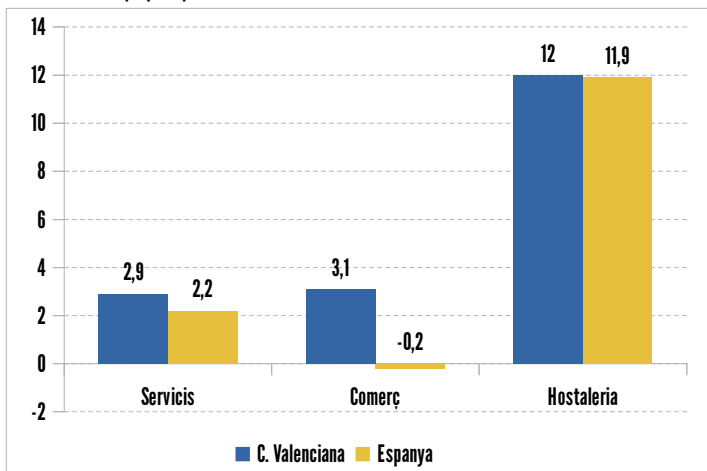


\*Veure metodologia

# 3. ACTIVITAT EN EL SECTOR DE L'HOSTALERIA

## EVOLUCIÓ 2023-2022. VOLUM DE NEGOCI

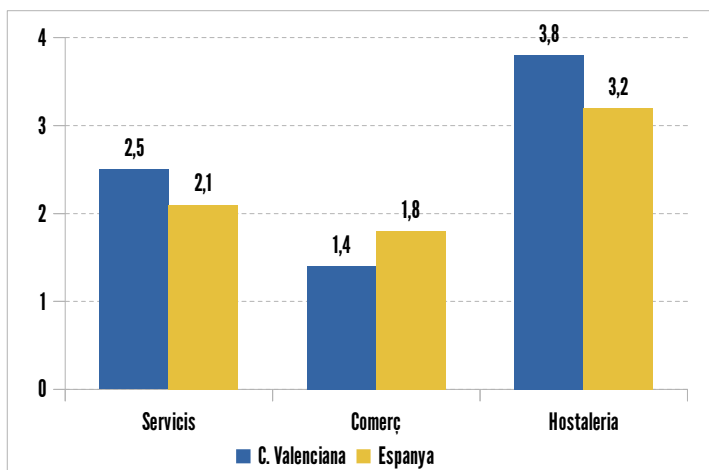
Font: Elaboració pròpia a partir de l'INE i Conselleria d'Economia. *ASS*



En 2023, la **xifra de negoci** del total de serveis de mercat en la Comunitat Valenciana mostra un augment del 2,9%, per damunt de la mitjana nacional; el sector Hostaleria mostra un augment del 12%, superior al conjunt de l'hostaleria a Espanya.

## EVOLUCIÓ 2023-2022 DEL PERSONAL OCUPAT

F: Elaboració pròpia a partir de l'INE i Conselleria d'Economia. *ASS*

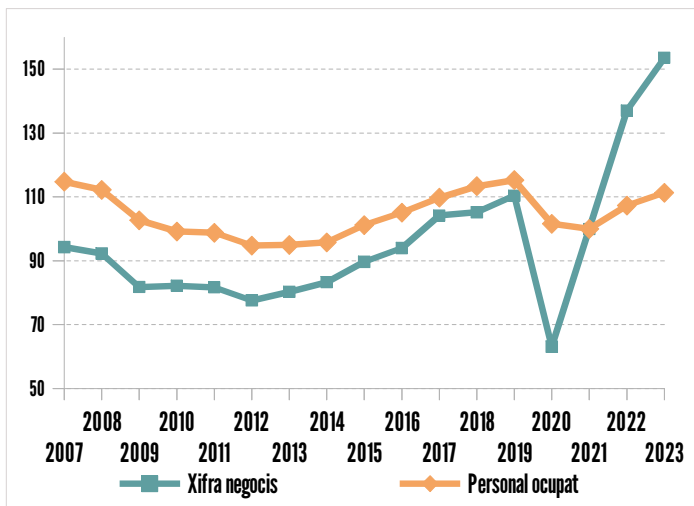


En el conjunt d'Espanya, l'ascens del volum de negoci per subsectors s'ha mostrat en l'Allotjament (17,2%), Menjar i begudes (9,4%) i AAVV i Operadors Turístics (28,4%).

El personal ocupat en el sector Serveis de la Comunitat Valenciana va créixer un 1,2%, xifra lleugerament inferior a la mitjana d'Espanya. L'augment del personal ocupat en el sector Hostaleria ha arribat fins al 3,8%, xifra superior a la registrada per a Espanya.

## MITJANA ANUAL INDICADOR HOSTALERIA. Base 2021

Font: Turisme Comunitat Valenciana a partir de Conselleria d'Economia



L'índex de la xifra de negoci s'ha recuperat en 2023, depassant, tant el nivell de 2019 (39,1%), com l'interanual (12,0%). L'índex de personal empleat continua augmentant interanualment (3,7%), acostant-se als nivells anteriors a 2019.

---

## FONTS I METODOLOGIA

Document elaborat per l'Àrea de Competitivitat Turística de Turisme Comunitat Valenciana a partir de:

**Turespaña.** *Frontur-Egatur* fins setembre 2015), *Familitur* (fins gener 2015).

**Institut Valencià d'Estadística.** *Encuesta de Población Activa* (del INE).

**Instituto Nacional de Estadística.** *Frontur-Egatur* (des d'octubre 2015), *Encuesta de Turismo de Residentes -ETR* (des de febrer del 2015).

**Instituto Nacional de Estadística.** *Encuestas de Ocupación en Alojamientos Turísticos e Indicadores de Rentabilidad en el Sector Hotelero.*

**Instituto Nacional de Estadística i Institut Valencià d'Estadística.** *Indicadores de Actividad en el Sector Servicios (IASS)* Base 2021.

**Instituto Nacional de Estadística i Institut Valencià d'Estadística.** *Estadística Estructural de Empresas Sector Servicios.*

**Ministerio de Trabajo y Economía Social:** dades d'afiliació a la Seguretat Social.

**Colegio de Registradores de España.** *Anuario estadística registral inmobiliaria 2023.*

**Exceltur-Turisme Comunitat Valenciana.** *Impactur Comunitat Valenciana 2021.*

**Direcció General de Turisme de la Generalitat Valenciana.** Registre de Turisme

## NOTES METODOLÒGIQUES:

**Frontur-Egatur.** La ruptura de la sèrie a partir d'octubre del 2015 ha fet necessari l'enllaç mitjançant les taxes de variació. En les taules annexes de la publicació s'ofereix un major detall de les estimacions realitzades.

**ETR-Familitur.** La sèrie de viatges dels espanyols s'ha obtingut mitjançant la realització d'enllaços utilitzant les taxes de variació. La sèrie ha experimentat diversos canvis metodològics: 2009, 2011 (Turespaña va revisar a la baixa 2010 i 2009 afectant els viatges recurrents per motius de treball); 2014 (Turespaña incorpora les noves poblacions de l'EPA 2011, i ha revisat en 2013 i 2012) i finalment 2015 (transvasament a l'INE). En les taules annexes de la publicació s'ofereix un major detall de les estimacions realitzades.

**Encuesta de Población Activa (EPA):** La taxa d'atur de l'economia inclou, a més dels aturats per sectors, a diversos col·lectius no desglossats per activitat com els aturats que busquen la seua primera ocupació o els de llarga duració. En el cas del turisme i altres sectors el correcte és fer referència al percentatge d'aturats sobre actius i mai a taxes d'atur, perquè no tots els aturats poden ser classificats sectorialment.

L'EPA no comptabilitza com a aturats a les persones afectades per un ERTO que, segons la metodologia, es consideren ocupades mentre la suspensió siga inferior a 3 mesos; aquesta reducció sí que es reflecteix en les hores efectives de treball fetes. També és probable que molts treballadors que hagen perdut la seua ocupació s'hagen classificat com a inactius pel fet que no han pogut complir amb les condicions de cerca de treball que la definició d'atur de l'EPA determina perquè siguen considerats aturats.

---

Segons les recomanacions internacionals es consideren com a activitats característiques del turisme les corresponents a les següents branques d'activitat de la CNAE 2009: 55 i 56 Hostaleria, 491 Transport interurbà de passatgers per ferrocarril, 493 Un altre transport terrestre de passatgers, 501 Transport marítim de passatgers, 503 Transport de passatgers per vies navegables interiors, 511 Transport aeri de passatgers, 522 Activitats annexes al transport, 791 Activitats d'agències de viatges i operadors turístics, 771 Lloguer de vehicles de motor, 773 Lloguer d'una altra maquinària, equips i béns tangibles, 799 Altres serveis de reserves, 900 Activitats de creació, artístiques i espectacles, 910 Activitats de biblioteques, arxius, museus i altres activitats culturals, 931 Activitats esportives, 932 Activitats recreatives i d'entreteniment. Aquesta aproximació constitueix una infraestimació, perquè no considera altres activitats econòmiques que, en part, poden contribuir a l'activitat turística, i al temps, una sobreestimació en la mesura en què les branques considerades no desenvolupen la seua activitat exclusivament per al turisme.

**Afiliació a la Seguretat Social:** La dada mensual d'afiliació en alta laboral a la Seguretat Social, s'obté registrant la dada mensual de l'últim dia d'aquest mes.

## **MÉS INFORMACIÓ:**

**Web:** [estadistiquesdeturisme.gva.es](http://estadistiquesdeturisme.gva.es)

**Email:** [estadistiques@turismecv.es](mailto:estadistiques@turismecv.es)