



GENERALITAT
VALENCIANA



TURISME
COMUNITAT VALENCIANA

Allotjaments RURALS

EVOLUCIÓ DE L'ACTIVITAT TURÍSTICA

2 0 2 4



ÍNDIX DE CONTINGUTS

8. EVOLUCIÓ DE LA ACTIVITAT EN ALLOTJAMENTS RURALS. AÑO 2024

1 Evolució dels principals indicadors de demanda.....	3
Rànquing nacional.....	4
Evolució provincial.....	5
Perfil i despesa del turista.....	7
2 Evolució dels principals indicadors d'oferta.....	8
Fonts estadístiques.....	9

ANNEX/TAULES (Punxe en el títol per accedir al contingut)

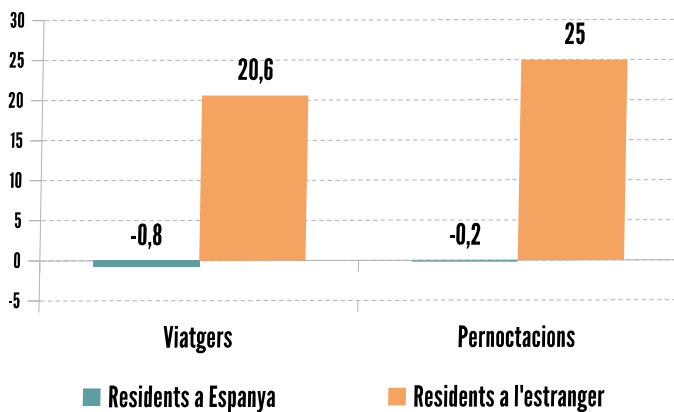
8.1 Viatgers en allotjaments rurals de les principals comunitats autònomes de destinació	8.2 Pernoctacions en allotjaments rurals de les principals comunitats autònomes de destinació	8.3 Pernoctacions en allotjaments rurals de la Comunitat Valenciana, segons comunitat autònoma de residència	8.4 Principals dades en allotjaments rurals per província
8.5 Principals dades en allotjaments rurals per província	8.6 Sèrie pernoctacions en allotjaments rurals de la Comunitat Valenciana	8.7 Sèrie viatgers i pernoctacions en allotjaments rurals d'Espanya	8.8 Sèrie viategers en allotjaments rurals de la Comunitat Valenciana per província de destinació
8.9 Sèrie pernoctacions en allotjaments rurals de la Comunitat Valenciana per província de destinació			



1. EVOLUCIÓ DELS PRINCIPALS INDICADORS DE DEMANDA

EVOLUCIÓ INTERANUAL % 2024-2023 DELS VIATGERS I Pernoctacions EN ELS ALLOTJAMENTS RURALS DE LA COMUNITAT VALENCIANA

Font: Turisme Comunitat Valenciana a partir de l'INE. EOAR



En 2024, el nombre de viatgers allotjats en els allotjaments rurals de la Comunitat Valenciana va ser de 158.459 el que va suposar un increment del 2,1%, respecte a 2023. La xifra de viatgers residents a Espanya va decreïxer un 0,8% respecte a 2023 i va créixer un 20,6% en el cas dels viatgers estrangers.

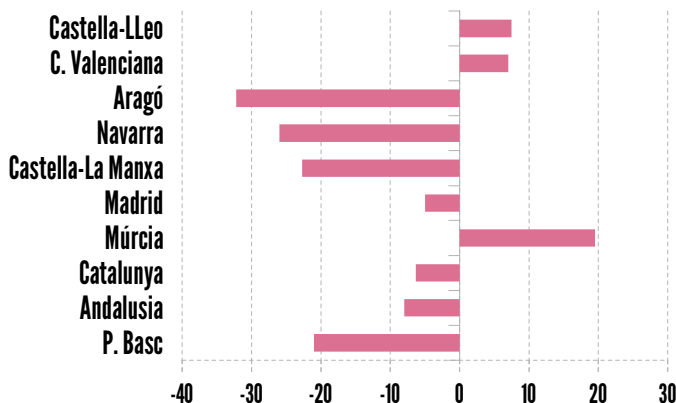
El nombre de pernoctacions, estimat per al conjunt de l'any, va anar de 386.338 i ha crescut un 4,3% respecte a l'any anterior.

La demanda nacional va realitzar un 78,6% de les pernoctacions i va romandre estable (-0,2%) respecte a 2023.

La demanda estrangera, amb una quota del 21,4%, va créixer un 25,0% respecte a l'any anterior.

EVOLUCIÓ INTERANUAL % 2024-2023 DE LES Pernoctacions DE LES PRINCIPALS COMUNITATS AUTÒNOMES D'ORIGEN

Font: Turisme Comunitat Valenciana a partir de l'INE. EOAR



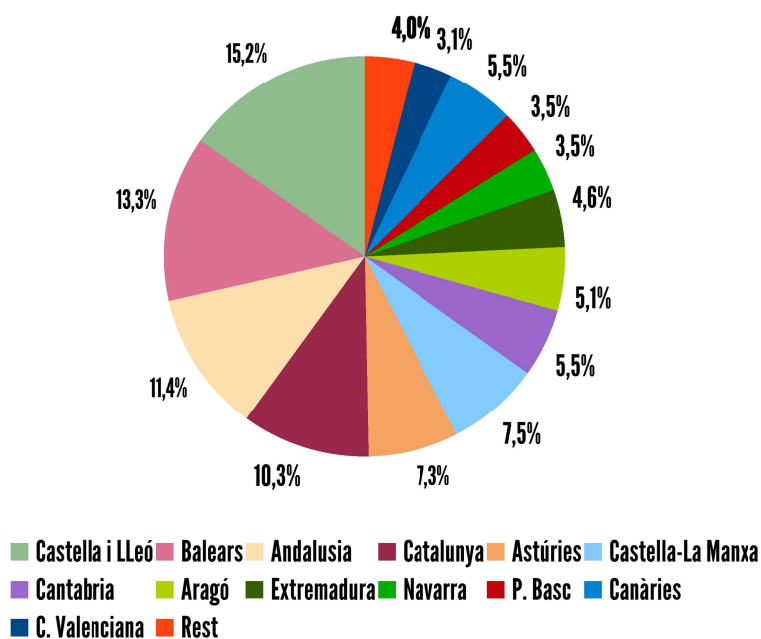


Ranking nacional

Els allotjaments rurals valencians van ser el tretzé destí nacional quant a nombre de pernoctacions, una posició per damunt de 2023.

DISTRIBUCIÓ % DE LES PERNOCTACIONS EN ALLOTJAMENTS RURALS, SEGONS COMUNITAT AUTÒNOMA DE DESTINACIÓ. ANY 2024

Font: Turisme Comunitat Valenciana a partir de l'INE. EODAR





Evolució provincial

Durant 2024, les pernoctacions només van ser positives a la província d'Alacant.

Es pot consultar més informació de l'evolució de l'activitat provincial, en els següents apartats del *Turisme a la Comunitat Valenciana 2024*:

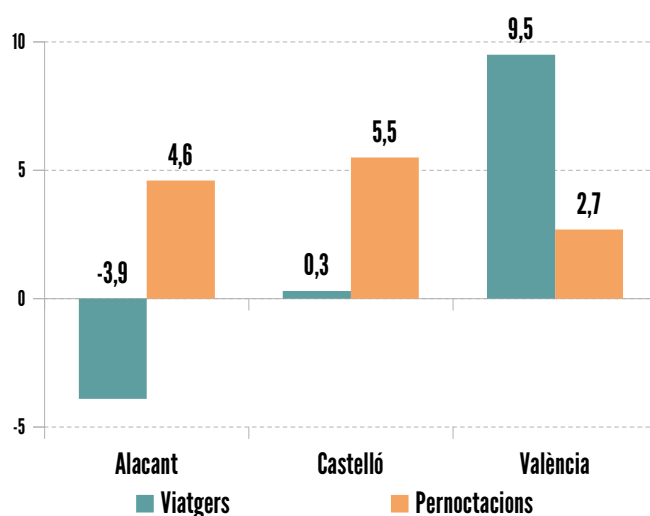
“Evolució de l'activitat turística a la província d'Alacant”

“Evolució de l'activitat turística a la província de Castelló”

“Evolució de l'activitat turística a la província de València”

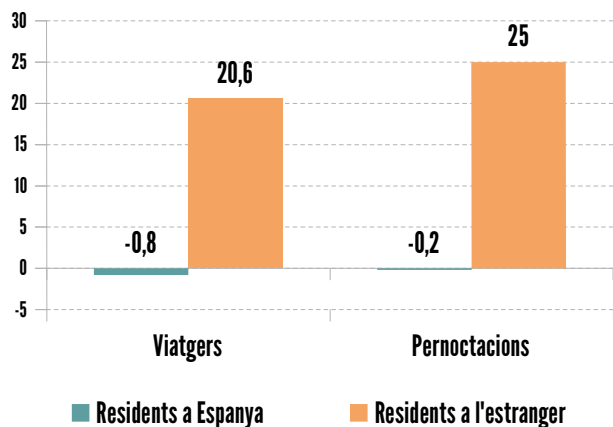
EVOLUCIÓ INTERANUAL % 2024-23 DELS VIATGERS I PERNOCTACIONS EN ELS ALLOTJAMENTS RURALS DE LA COMUNITAT VALENCIANA, SEGONS PROVÍNCIES DE DESTÍ

Font: Turisme Comunitat Valenciana a partir de l'INE. EODAR



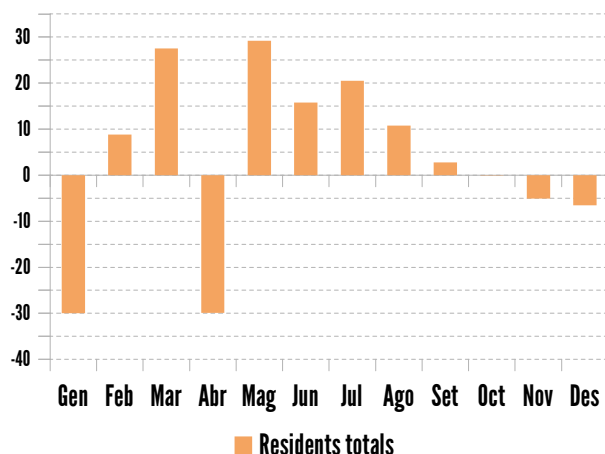
EVOLUCIÓ INTERANUAL % 2024-23 EN ALLOTJAMENTS RURALS DE LA COMUNITAT VALENCIANA

Font: Turisme Comunitat Valenciana a partir de l'INE. EOAR



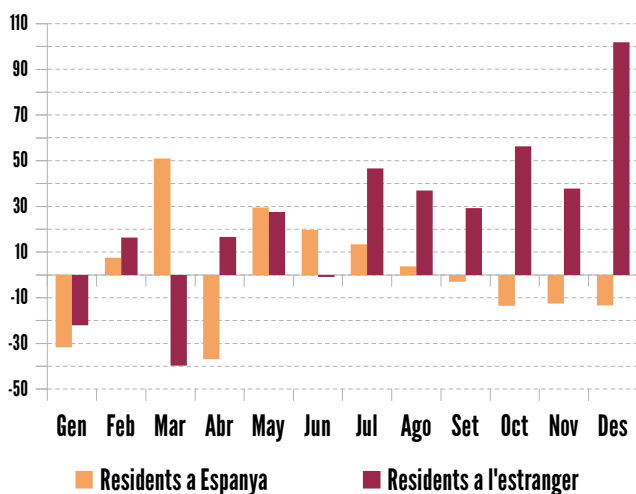
EVOLUCIÓ MENSUAL INTERANUAL % 2024-23 DE LES PERNOCTACIONS, TOTALS DE LA DEMANDA EN ALLOTJAMENT RURAL DE LA COMUNITAT VALENCIANA

Font: Turisme Comunitat Valenciana a partir de l'INE. EOAR



EVOLUCIÓ MENSUAL INTERANUAL % 2024-23 DE LES PERNOCTACIONS, SEGONS L'ORIGEN DE LA DEMANDA EN ALLOTJAMENT RURAL DE LA COMUNITAT VALENCIANA

Font: Turisme Comunitat Valenciana a partir de l'INE. EOAR



Perfil i despesa del turista allotjat en allotjament rural

Font: Elaboració pròpia a partir de Frontur- *Egatur i ETR de l'INE. La despesa es refereix a totes les partides (transport, allotjament, compres, restauració, oci, etc.) tant en origen com en destinació.

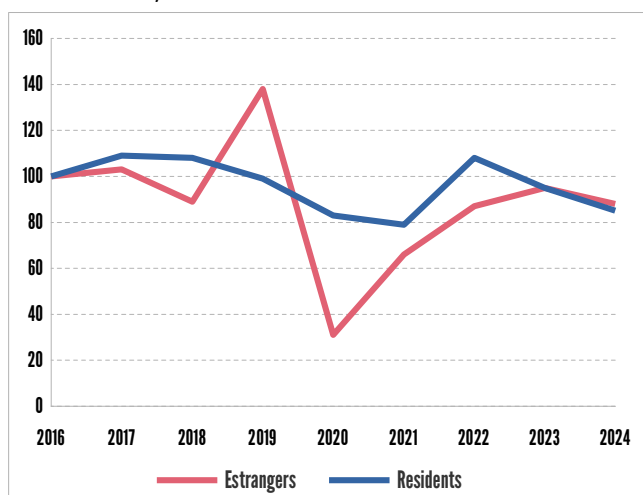
DESPESA 2024	ESTRANGERA	RESIDENTE
Per viatge	n.d.	268,5
Per dia	n.d.	89,8
Estada mitjana	n.d.	3,0

n.d.: mostra no representativa

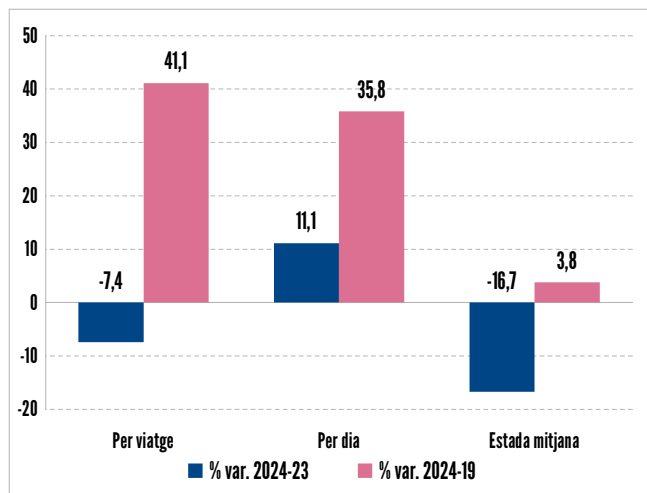
El motiu oci va representar el 87,2% de la demanda estrangera i el 79% de la demanda nacional.

Evolució allotjament rural, segons origen.

Número índex, 2016=100



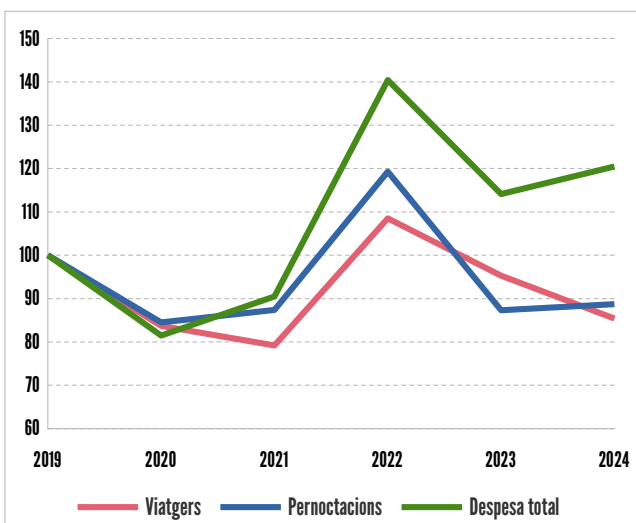
% VARIACIÓ INTERANUAL 2024-23 i 2024-19, DESPESA I E.M. DEMANDA NACIONAL



En 2024, la despesa per dia de la demanda resident en allotjament rural ha crescut interanualment. Respecte a 2019, ha crescut la despesa per viatge i per dia.

La despesa total realitzada per la demanda resident ha augmentat interanualment un 5,7% i un 20,5, respecte a l'any 2019.

Evolució de la demanda resident en allotjament rural. Núm. Índex, 2019=100

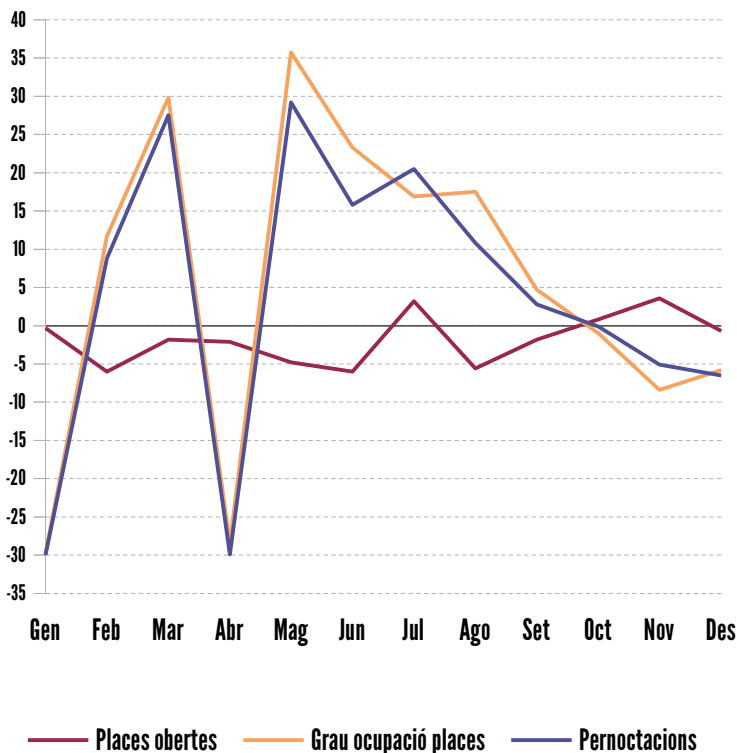


2.EVOLUCIÓ DELS PRINCIPALS INDICADORS D'OFERTA



EVOLUCIÓ INTERANUAL % 2024-23 DE LES PLACES OBERTES, EL SEU GRAU D'OcupACIÓ I DE LES PernoctACIONS EN ALLOTJAMENTS RURALS DE LA COMUNITAT VALENCIANA

Font: Turisme Comunitat Valenciana a partir de l'INE. EOAR



El nombre d'establiments oberts estimat per al conjunt de l'any va ser de 685, la qual cosa suposa una xifra de 23 menys que en 2023, amb una capacitat mitjana de 6.248 places, un 1,8% menys que l'any anterior.

En 2024, el grau d'ocupació mig anual per places per al total de la Comunitat Valenciana va ser del 16,83%, un 6,0% més en relació a 2023.

La ocupació en fin de semana fue del 30,38%, inferior en un 0,6% a la registrada en 2023.

La estancia media fue de 2,4 días, un 2,1% más que el año anterior.

En 2024, van treballar 1.041 persones en allotjaments rurals de la Comunitat Valenciana. Aquest volum constitueix el 4,4% del personal ocupat en allotjaments col·lectius i la xifra va ser un 6,9% inferior a la que es va registrar en 2023.

Fonts

Document elaborat per l'Àrea de Competitivitat Turística de *Turisme Comunitat Valenciana a partir de:

*Instituto Nacional de Estadística.

- *Enquesta d'ocupació en allotjaments rurals.*
- *Estadística de moviments turístics en frontera. Frontur*
- *Enquesta de despesa turística. Egatur*
- *Enquesta de Turisme de Residents (ETR)*

METODOLOGÍA

*Principals activitats segons origen:

Elaboració pròpia a partir de la ETR de l'INE- Qüestionari multiresposta.

Base: viatges per motiu d'oci, visita a familiars i amics, congressos i fires.

MÁS INFORMACIÓN

Web: estadistiquesdeturisme.gva.es

Email: estadistiques@turismecv.es