



Evolución de la actividad turística.  
ALOJAMIENTOS RURALES

2025



GENERALITAT  
VALENCIANA



TURISME  
COMUNITAT VALENCIANA

---

# ÍNDICE DE CONTENIDOS

---

## 8. EVOLUCIÓN DE LA ACTIVIDAD EN ALOJAMIENTOS RURALES. AÑO 2025

---

<b>1</b> Evolución de los principales indicadores de demanda.....	3
Ranking nacional.....	4
Evolución provincial.....	5
Perfil y gasto del turista.....	7
<b>2</b> Evolución de los principales indicadores de oferta.....	8
Fuentes estadísticas.....	9

---

### ANEXO/TABLAS (Pinche en el título para acceder al contenido)

---

**8.1** Viajeros en alojamientos rurales de las principales comunidades autónomas de destino

**8.2** Pernoctaciones en alojamientos rurales de las principales comunidades autónomas de destino

**8.3** Pernoctaciones en alojamientos rurales de la Comunitat Valenciana, según comunidad autónoma de residencia

**8.4** Principales datos en alojamientos rurales por provincias

**8.5** Serie viajeros en alojamientos rurales de la Comunitat Valenciana

**8.6** Serie pernoctaciones en alojamientos rurales de la Comunitat Valenciana

**8.7** Serie viajeros y pernoctaciones en alojamientos rurales de España

**8.8** Serie viajeros en alojamientos rurales de la Comunitat Valenciana por provincia de destino

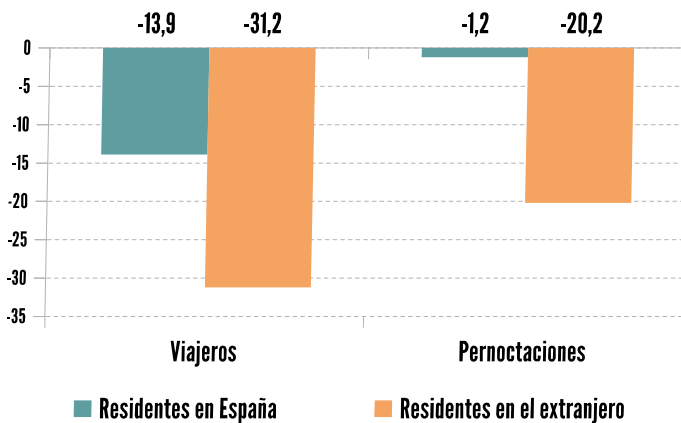
**8.9** Serie pernoctaciones en alojamientos rurales de la Comunitat Valenciana por provincia de destino



# 1. EVOLUCIÓN DE LOS PRINCIPALES INDICADORES DE DEMANDA

## EVOLUCIÓN INTERANUAL % 2025-2024 DE LOS VIAJEROS Y PERNOCACIONES EN LOS ALOJAMIENTOS RURALES DE LA COMUNITAT VALENCIANA

Fuente: Turisme Comunitat Valenciana a partir del INE. EOAR

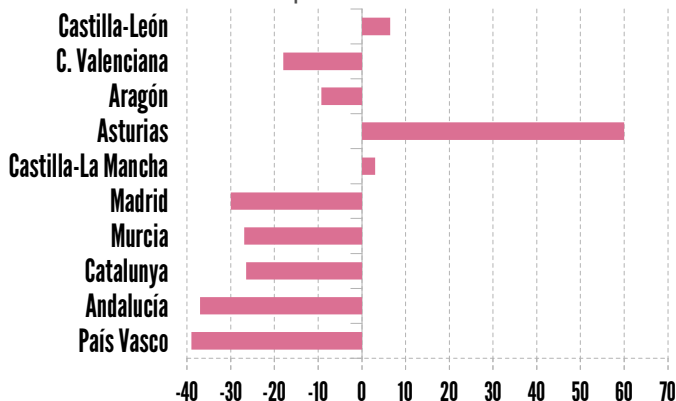


En 2025, el número de viajeros alojados en los alojamientos rurales de la Comunitat Valenciana fue de 135.350 lo que supuso un decremento del 16,6%, respecto a 2024. La cifra de viajeros residentes en España decreció un 13,9% en el caso de los viajeros extranjeros descendió un 31,2%

El número de pernoctaciones, estimado para el conjunto del año, fue de 372.962 y ha decrecido un 5,1% con respecto al año anterior.

## EVOLUCIÓN INTERANUAL % 2025-2024 DE LAS PERNOCACIONES DE LAS PRINCIPALES COMUNIDADES AUTÓNOMAS DE ORIGEN

Fuente: Turisme Comunitat Valenciana a partir del INE. EOAR



La demanda nacional realizó un 82,5% de las pernoctaciones y decreció un 1,2% respecto a 2024.

La demanda extranjera, con una cuota del 17,5%, decreció un 20,2% respecto al año anterior.

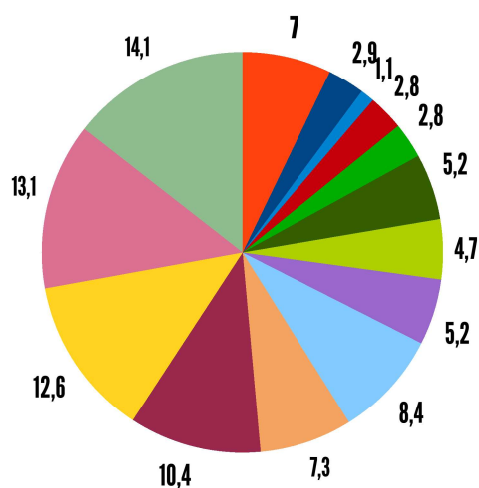


### Ranking nacional

Los alojamientos rurales valencianos fueron el décimo segundo destino nacional en cuanto a número de pernoctaciones, una posición por encima a 2024.

### DISTRIBUCIÓN % DE LAS PERNOCTACIONES EN ALOJAMIENTOS RURALES, SEGÚN COMUNIDAD AUTÓNOMA DE DESTINO. AÑO 2025

Fuente: Turisme Comunitat Valenciana a partir del INE. EODAR



- Castilla y León ■ Balears ■ Andalucía ■ Catalunya ■ Asturias ■ Castilla-La Mancha
- Cantabria ■ Aragón ■ Extremadura ■ Canarias ■ Galicia ■ Murcia
- C. Valenciana ■ Resto



### Evolución provincial

Durante 2025, las pernoctaciones solo fueron positivas en la provincia de Castellón.

Se puede consultar más información de la evolución de la actividad provincial, en los siguientes apartados de *El Turismo en la Comunidad Valenciana 2025*:

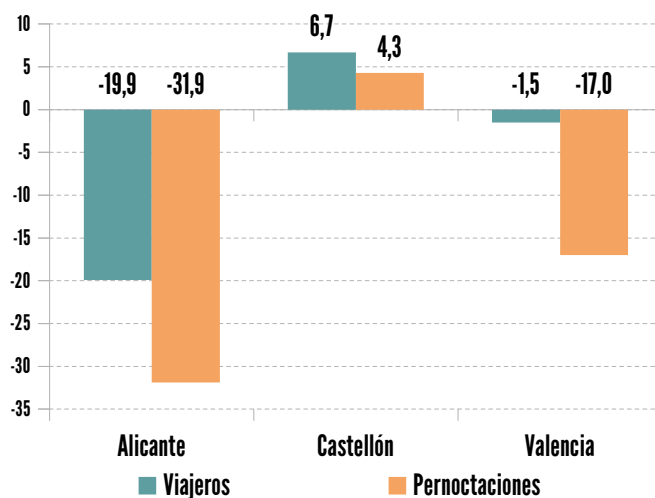
[“Evolución de la actividad turística en la provincia de Alicante”](#)

[“Evolución de la actividad turística en la provincia de Castellón”](#)

[“Evolución de la actividad turística en la provincia de Valencia”](#)

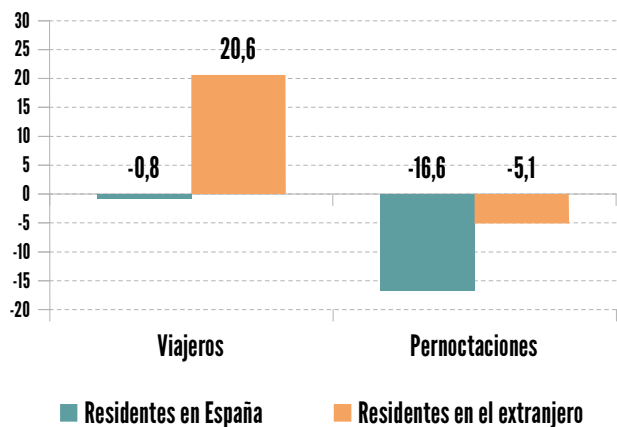
### EVOLUCIÓN INTERANUAL % 2025-24 DE LOS VIAJEROS Y PERNOCTACIONES EN LOS ALOJAMIENTOS RURALES DE LA COMUNITAT VALENCIANA, SEGÚN PROVINCIAS DE DESTINO

Fuente: Turisme Comunitat Valenciana a partir del INE. EOAR



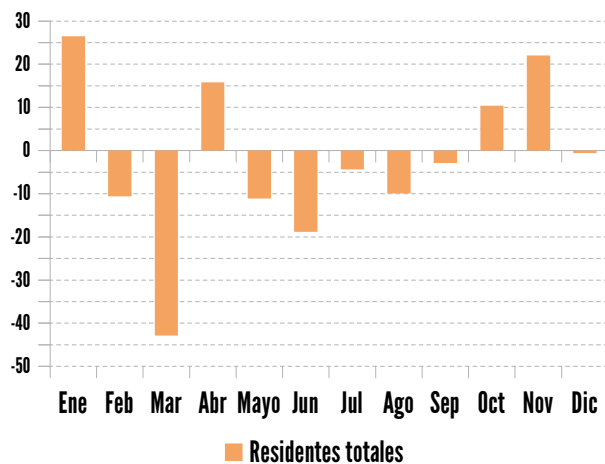
## EVOLUCIÓN INTERANUAL % 2025-24 EN ALOJAMIENTOS RURALES DE LA COMUNITAT VALENCIANA

Fuente: Turisme Comunitat Valenciana a partir del INE. EOAR



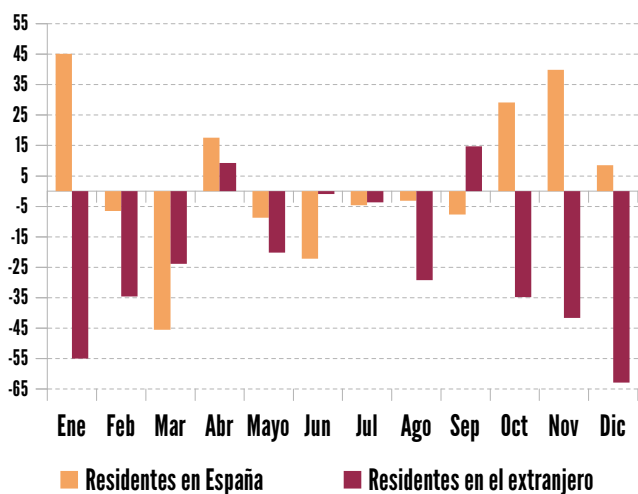
## EVOLUCIÓN MENSUAL INTERANUAL % 2025-24 DE LAS PERNOCTACIONES TOTALES DE LA DEMANDA EN ALOJAMIENTO RURAL DE LA COMUNITAT VALENCIANA

Fuente: Turisme Comunitat Valenciana a partir del INE. EOAR



## EVOLUCIÓN MENSUAL INTERANUAL % 2025-24 DE LAS PERNOCTACIONES, SEGÚN EL ORIGEN DE LA DEMANDA EN ALOJAMIENTO RURAL DE LA COMUNITAT VALENCIANA

Fuente: Turisme Comunitat Valenciana a partir del INE. EOAR



## Perfil y gasto del turista alojado en alojamiento rural

Fuente: Elaboración propia a partir de Frontur-Egatur y ETR del INE. El gasto se refiere a todas las partidas (transporte, alojamiento, compras, restauración, ocio, etc.) tanto en origen como en destino.

GASTO 2025	EXTRANJERO	NACIONAL
Por viaje	n.d.	268,8
Por día	n.d.	107,4
Estancia media	n.d.	2,5

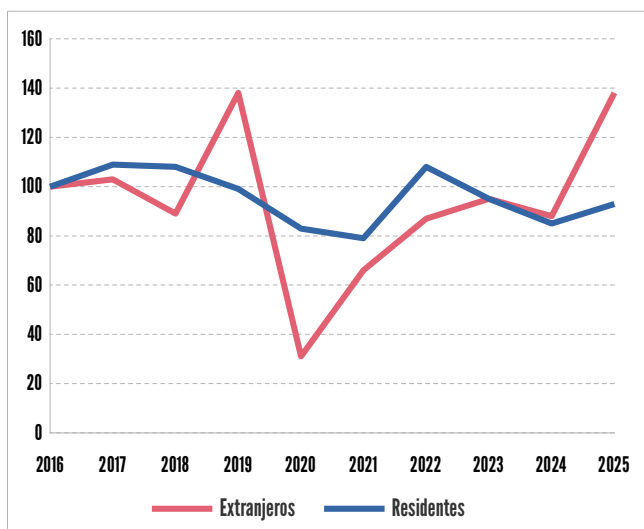
n.d.: muestra no representativa

La procedencia del turista en alojamiento rural es mayoritariamente nacional.

Las encuestas a la demanda extranjera no ofrecen muestra suficiente que permita ampliar datos sobre el perfil del turista extranjero.\*

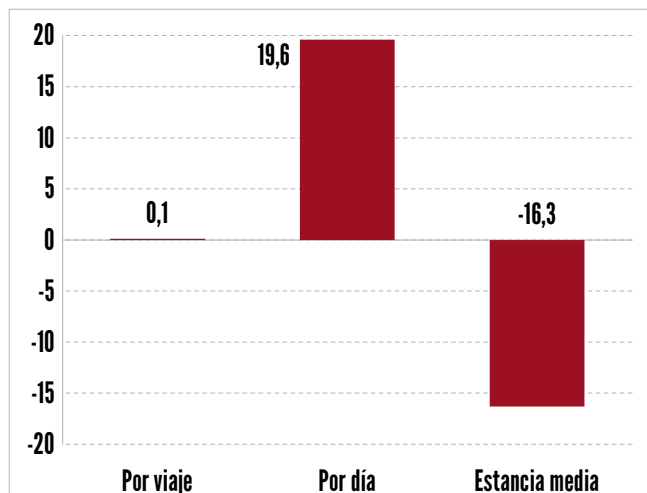
El motivo ocio y vacaciones representó el 79,4% de la demanda nacional.

### Evolución alojamiento rural, según origen. Número índice, 2016=100



\*El último año con muestra suficiente para la demanda extranjera (2020), la cuota sobre el total de turistas en alojamiento rural fue del 2,1%.

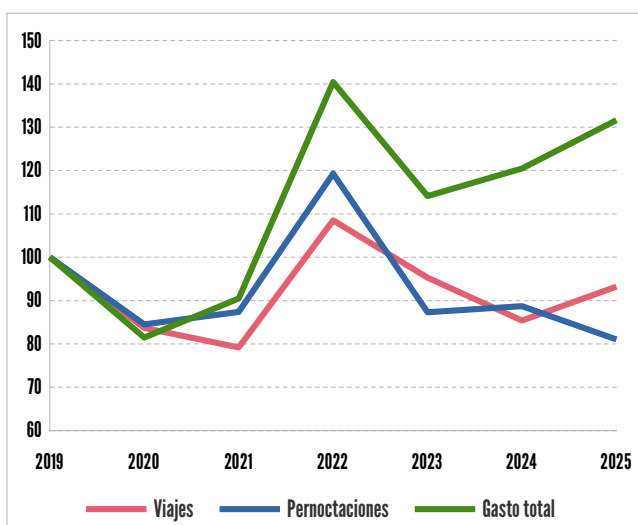
### % Variación interanual 2025-24 del gasto y la estancia media de la demanda residente en España



En 2025, el gasto por viaje de la demanda residente en España se estabiliza (0,1%) mientras que la estancia media desciende (-16,3%) por lo que el gasto medio diario sube interanualmente un 19,6%.

El gasto total realizado por los residentes aumenta interanualmente un 9,2%.

### Evolución de la demanda residente en alojamiento rural. Núm. Índice, 2019=100

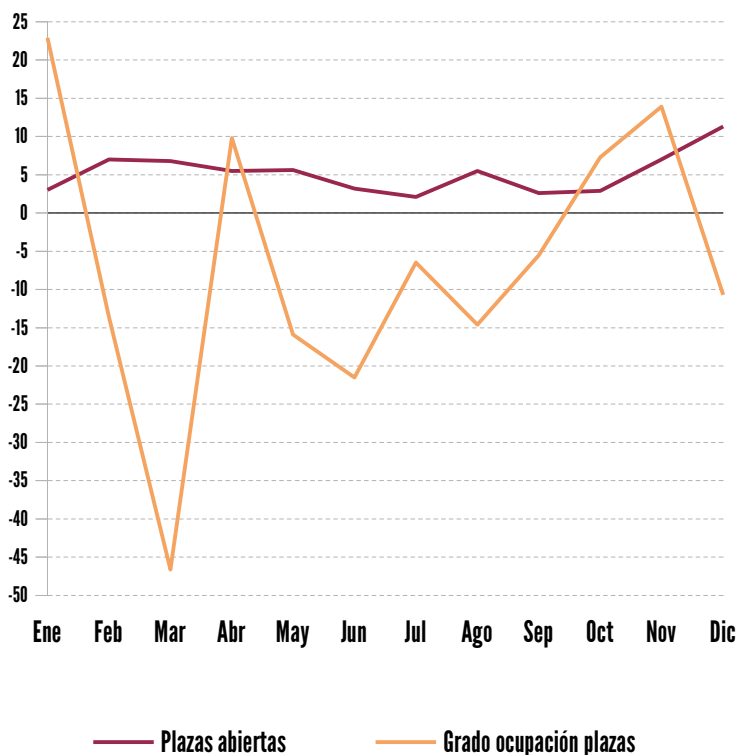


## 2.EVOLUCIÓN DE LOS PRINCIPALES INDICADORES DE OFERTA



### EVOLUCIÓN INTERANUAL % 2025-24 DE LAS PLAZAS ABIERTAS Y SU GRADO DE OCUPACIÓN EN ALOJAMIENTOS RURALES DE LA COMUNITAT VALENCIANA

Fuente: Turisme Comunitat Valenciana a partir del INE. EOAR



El número de **establecimientos abiertos** estimado para el conjunto del año fue de 740, lo que supone una cifra de 53 más que en 2024, con una capacidad media de 6.611 plazas, un 5,1% menos que el año anterior.

En 2025, el grado de **ocupación** medio anual por plazas para el total de la Comunitat Valenciana fue del 15,38%, un 9,6% menos en relación a 2024.

La **estancia media** fue de 2,8 días, un 12,3% más que el año anterior.

En 2025, trabajaron 1.049 personas en alojamientos rurales de la Comunitat Valenciana. Este volumen constituye el 4,2% del **personal empleado** en alojamientos colectivos y la cifra fue un 1,5% superior a la que se registró en 2024.

---

## FUENTES

Documento elaborado por el Área de Competitividad Turística de Turisme Comunitat Valenciana a partir de:

\*Instituto Nacional de Estadística.

- *Encuesta de ocupación en alojamientos rurales.*
- *Estadística de movimientos turísticos en frontera. Frontur*
- *Encuesta de gasto turístico. Egatur*
- *Encuesta de Turismo de Residentes (ETR)*

## METODOLOGÍA

\*Principales actividades según origen:

Elaboración propia a partir de la ETR del INE- Cuestionario multirespuesta.

Base: viajes por motivo de ocio, visita a familiares y amigos, congresos y ferias.

## MÁS INFORMACIÓN

Web: [www.turisme.gva.es/es/estadistiquesdeturisme](http://www.turisme.gva.es/es/estadistiquesdeturisme)

Email: [estadistiques@turismecv.es](mailto:estadistiques@turismecv.es)