



Evolució de l'activitat turística.
ALLOTJAMENTS RURALS

2025



GENERALITAT
VALENCIANA



TURISME
COMUNITAT VALENCIANA

ÍNDIX DE CONTINGUTS

8. EVOLUCIÓ DE L'ACTIVITAT EN ALLOTJAMENTS RURALS. ANY 2025

1 Evolució dels principals indicadors de demanda.....	3
Rànquing nacional.....	4
Evolució provincial.....	5
Perfil i despesa del turista.....	7
2 Evolució dels principals indicadors d'oferta.....	8
Fonts estadístiques.....	9

ANNEX/TAULES (Cliqueu en el títol per a accedir al contingut)

8.1 Viatgers en allotjaments rurals de les principals comunitats autònomes de destinació

8.2 Pernotacions en allotjaments rurals de les principals comunitats autònomes de destinació

8.3 Pernotacions en allotjaments rurals de la Comunitat Valenciana, segons comunitat autònoma de residència

8.4 Principals dades en allotjaments rurals per províncies

8.5 Sèrie viatgers en allotjaments rurals de la Comunitat Valenciana

8.6 Sèrie pernoctacions en allotjaments rurals de la Comunitat Valenciana

8.7 Sèrie viatgers i pernoctacions en allotjaments rurals d'Espanya

8.8 Sèrie viatgers en allotjaments rurals de la Comunitat Valenciana per província de destinació

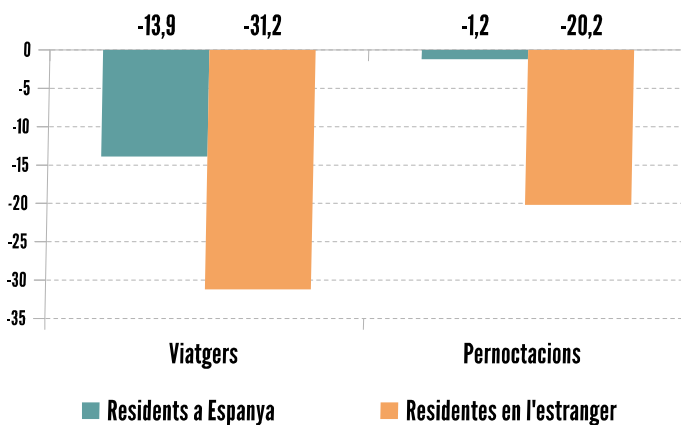
8.9 Sèrie pernoctacions en allotjaments rurals de la Comunitat Valenciana per província de destinació



1. EVOLUCIÓ DELS PRINCIPALS INDICADORS DE DEMANDA

EVOLUCIÓ INTERANUAL % 2025-2024 DELS VIATGERS I PERNOTACIONS EN ELS ALLOTJAMENTS RURALS DE LA COMUNITAT VALENCIANA

Font: Turisme Comunitat Valenciana a partir de l'INE. EOAR

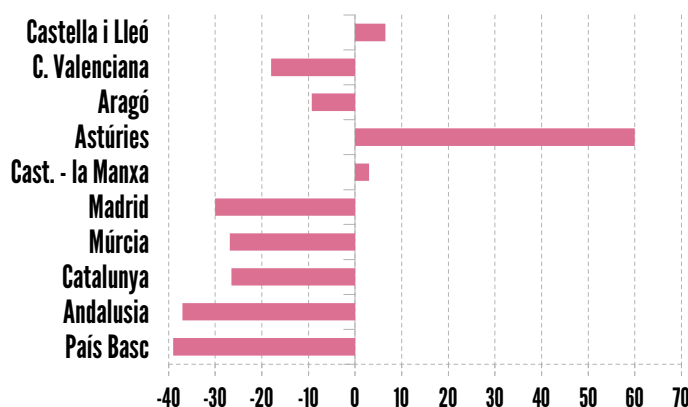


En 2025, el nombre de viatgers allotjats en els allotjaments rurals de la Comunitat Valenciana va ser de 135.350, el que va suposar un decrement del 16,6%, respecte a 2024. La xifra de viatgers residents a Espanya va decreixer un 13,9%, en el cas dels viatgers estrangers va descendir un 31,2%.

El nombre de pernoctacions, estimat per al conjunt de l'any, va ser de 372.962 i ha decrescut un 5,1% respecte a l'any anterior.

EVOLUCIÓ INTERANUAL % 2025-2024 DE LES PERNOTACIONS DE LES PRINCIPALS COMUNITATS AUTÒNOMES D'ORIGEN

Font: Turisme Comunitat Valenciana a partir de l'INE. EOAR



La demanda nacional va realitzar un 82,5% de les pernoctacions i va decreixer un 1,2% respecte a 2024.

La demanda estrangera, amb una quota del 17,5%, va decreixer un 20,2% respecte a l'any anterior.

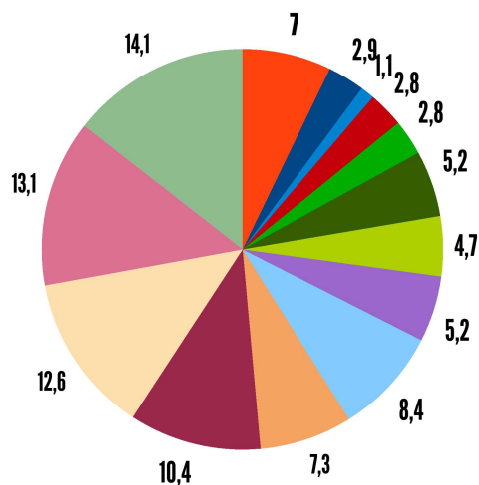


Rànquing nacional

Els allotjaments rurals valencians van ser la el dotzé destí nacional quant a nombre de pernoctacions, una posició per damunt a 2024.

DISTRIBUCIÓ % DE LES PERNOCTACIONS EN ALLOTJAMENTS RURALS, SEGONS COMUNITAT AUTÒNOMA DE DESTINACIÓ. ANY 2025

Font: Turisme Comunitat Valenciana a partir de l'INE. EOAR



- Castilla y León ■ Balears ■ Andalucía ■ Catalunya ■ Asturias ■ Castilla-La Mancha
- Cantabria ■ Aragón ■ Extremadura ■ Canarias ■ Galicia ■ Murcia
- C. Valenciana ■ Resto



Evolució provincial

Durant 2025, les pernoctacions només van ser positives a la província de Castelló.

Es pot consultar més informació de l'evolució de l'activitat provincial, en els següents apartats del *Turisme a la Comunitat Valenciana 2025*:

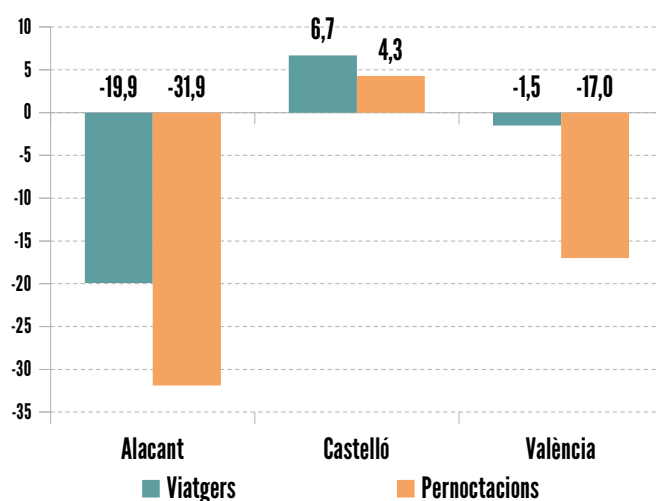
[“Evolució de l’activitat turística en la província d’Alacant”](#)

[“Evolució de l’activitat turística en la província de Castellón”](#)

[“Evolució de l’activitat turística en la província de Valencia”](#)

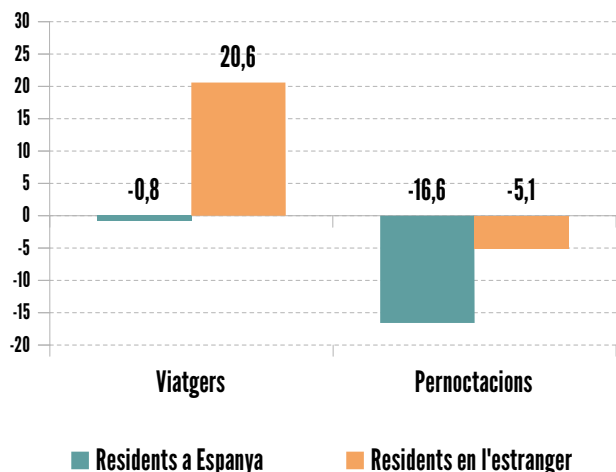
EVOLUCIÓ INTERANUAL % 2025-24 DELS VIATGERS I PERNOCTACIONS EN ELS ALLOTJAMENTS RURALS DE LA COMUNITAT VALENCIANA, SEGONS PROVÍNCIES DE DESTINACIÓ

Font: Turisme Comunitat Valenciana a partir de l'INE. EOAR



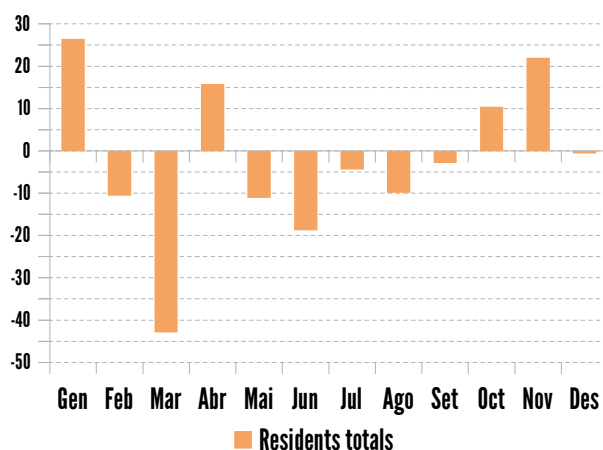
EVOLUCIÓ INTERANUAL % 2025-24 EN ALLOTJAMENTS RURALS DE LA COMUNITAT VALENCIANA

Font: Turisme Comunitat Valenciana a partir de l'INE. EOAR



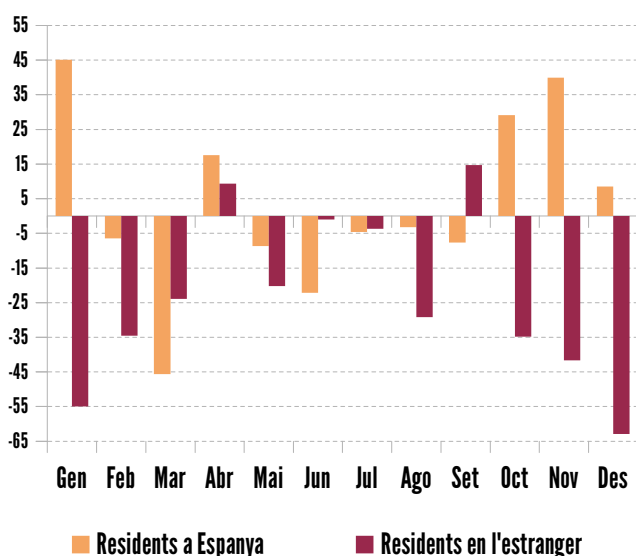
EVOLUCIÓ MENSUAL INTERANUAL % 2025-24 DE LES PERNOCTACIONS TOTAIS DE LA DEMANDA EN ALLOTJAMENT RURAL DE LA COMUNITAT VALENCIANA

Font: Turisme Comunitat Valenciana a partir de l'INE. EOAR



EVOLUCIÓ MENSUAL INTERANUAL % 2025-24 DE LES PERNOCTACIONS, SEGONS L'ORIGEN DE LA DEMANDA EN ALLOTJAMENT RURAL DE LA COMUNITAT VALENCIANA

Font: Turisme Comunitat Valenciana a partir de l'INE. EOAR



Perfil i despesa del turista allotjat en allotjament rural

Font: Elaboració pròpia a partir de Frontur-Egatur i ETR de l'INE. La despesa es refereix a totes les partides (transport, allotjament, compres, restauració, oci, etc.) tant en origen com en destinació.

DESPESA 2025	ESTRANGER	NACIONAL
Pee viatge	n.d.	268,8
Por dia	n.d.	107,4
Estada mitjana	n.d.	2,5

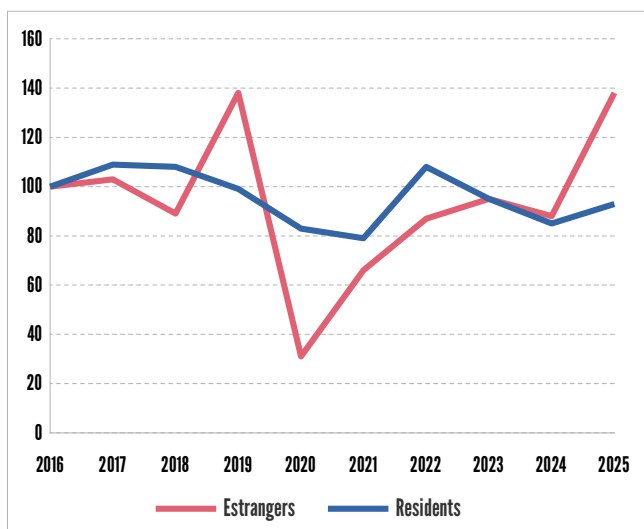
n.d.: mostra no representativa

La procedència del turista en allotjament rural és majoritàriament nacional.

Les enquestes a la demanda estrangera no ofereixen mostra suficient que permeta ampliar dades sobre el perfil del turista estranger.*.

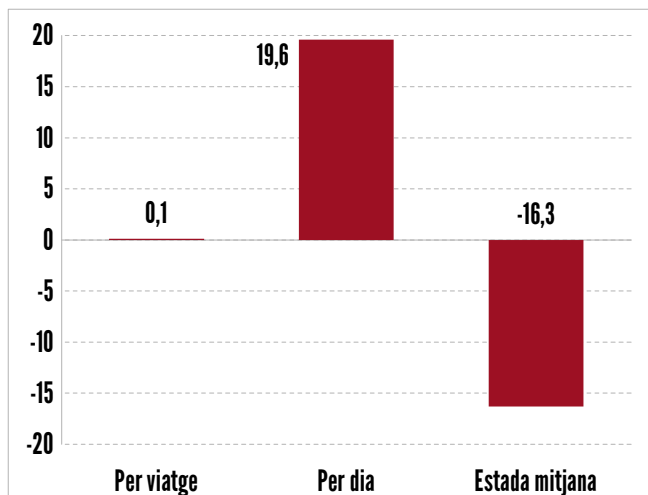
El motiu oci i vacances va representar el 79,4% de la demanda nacional.

Evolució allotjament rural, segons origen. Número índex, 2016=100



* L'últim any, amb suficient mostra per a la demanda estrangera (2020), la quota sobre el total de turistes en allotjament rural va ser del 2,1%.

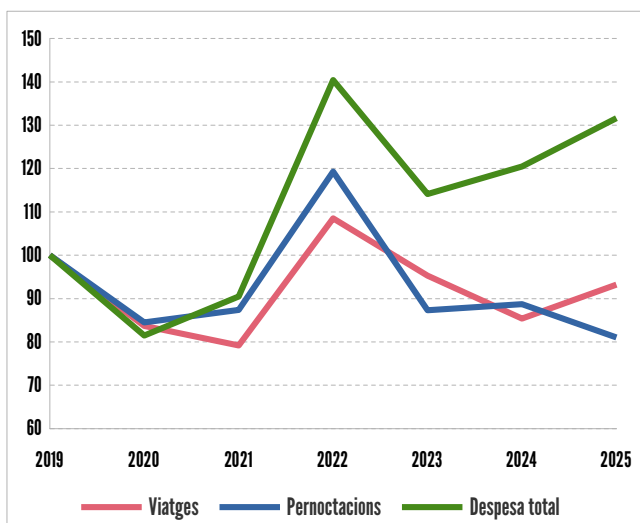
% Variació interanual 2025-24 de la despesa i l'estada mitjana de la demanda resident en Espanya



En 2025, la despesa per viatge de la demanda resident a Espanya s'estabilitza (0,1%), mentre que l'estada mitjana descendeix (-16,3%), per la qual cosa la despesa mitjana diària puja interanualment un 19,6%.

La despesa total realitzada pels residents augmenta interanualment un 9,2%.

Evolució de la demanda resident en allotjament rural. Núm. Índex, 2019=100

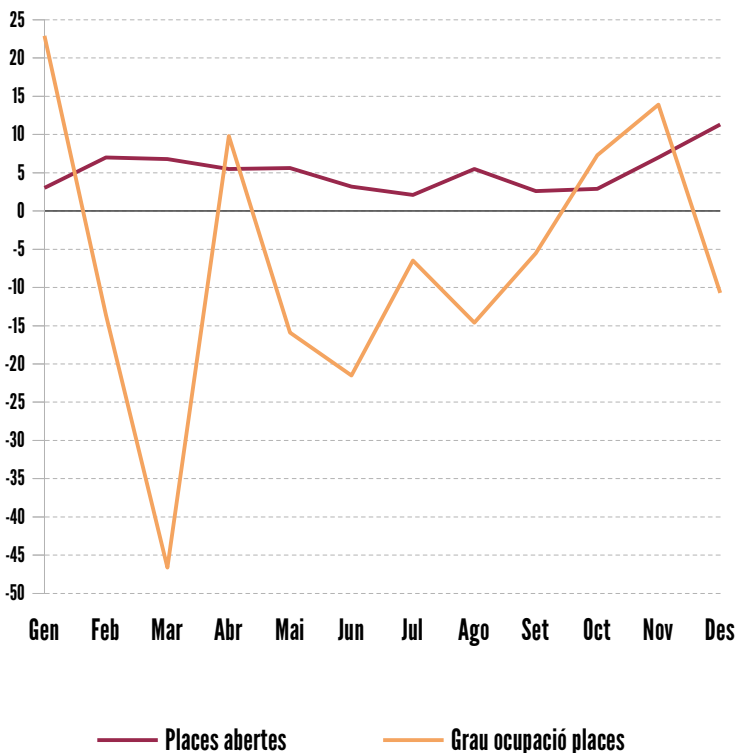


2.EVOLUCIÓ DELS PRINCIPALS INDICADORS D'OFERTA



EVOLUCIÓ INTERANUAL % 2025-24 DE LES PLACES OBERTES I EL SEU GRAU D'OCUPACIÓ EN ALLOTJAMENTS RURALS DE LA COMUNITAT VALENCIANA

Font: Turisme Comunitat Valenciana a partir de l'INE. EOAR



El nombre d'establiments oberts estimat per al conjunt de l'any va ser de 740, la qual cosa suposa una xifra de 53 més que en 2024, amb una capacitat mitjana de 6.611 places, un 5,1% menys que l'any anterior.

En 2025, el grau d'ocupació mitjà anual per places per al total de la Comunitat Valenciana va ser del 15,38%, un 9,6% menys, en relació amb 2024.

L'estada mitjana va ser de 2,8 dies, un 12,3% més que l'any anterior.

En 2025, van treballar 1.049 persones en allotjaments rurals de la Comunitat Valenciana. Aquest volum constitueix el 4,2% del personal ocupat en allotjaments col·lectius i la xifra va ser un 1,5% superior a la que es va registrar en 2024.

FONTS

Document elaborat per l'Àrea de Competitivitat Turística de Turisme Comunitat Valenciana a partir de:

*Institut Nacional d'Estadística.

- *Enquesta d'ocupació en allotjaments rurals.*
- *Estadística de moviments turístics en frontera. Frontur*
- *Enquesta de despesa turística. Egatur*
- *Enquesta de Turisme de Residents (ETR)*

METODOLOGIA

*Principals activitats segons origen:

Elaboració pròpia a partir de l'ETR de l'INE- Qüestionari multiresposta.

Base: viatges per motiu d'oci, visita a familiars i amics, congressos i fires.

MÉS INFORMACIÓ

Web: www.turisme.gva.es/VA/estadistiquesdeturisme

Email: estadistiques@turismecv.es