BALANCE DE LA DEMANDA TURÍSTICA: Primer semestre 2026

Fuente: Área de Competitividad Turística (Turismo Comunidad Valenciana) a partir de Frontur-Egatur y ETR-Familitur y de las Encuestas de Ocupación en Alojamientos Turísticos del INE

COMUNITAT VALENCIANA. PRINCIPALES RESULTADOS

Primer semestre 2026

La Comunitat Valenciana cierra el primer semestre de 2026 con una evolución positiva de la demanda, sustentada principalmente por el mercado internacional. Mientras los viajes de los residentes en España crecen un 1,4%, los turistas extranjeros aumentan un 8,7%, por encima de la media nacional (+4,6%). Destaca el incremento de las pernoctaciones internacionales (+9,1%) y del gasto turístico, que crece un 7,7% en el mercado nacional y un 8,7% en el internacional. La demanda nacional muestra una mayor concentración del crecimiento en los meses de primavera, mientras que la internacional mantiene una trayectoria más sólida durante todo el semestre. Entre los principales emisores nacionales destacan los viajes procedentes de la misma Comunitat Valenciana (+3,5%), Murcia (+22,8%), Aragón (+24,6%) y Castilla y León (+21,2%), que compensan los descensos de Madrid (-8,7%) y del País Vasco (-27,9%). En el ámbito internacional, el Reino Unido continúa siendo lo principal mercado emisor y crece un 9,3%, mientras que sobresalen Polonia (+36,1% en turistas y +167,1% en gasto) e Italia (+62,6% en gasto). La mejor evolución corresponde en la provincia y en la ciudad de València gracias al dinamismo del mercado internacional.

La **provincia de Alicante** muestra una evolución dispar entre mercados. Mientras la demanda nacional se mantiene estable en viajes (+1,3%) pero retrocede en pernoctaciones (-5,0%) y gasto (-1,5%), el turismo internacional continúa creciendo, con aumentos del 6,1% en turistas, del 6,8% en pernoctaciones y del 4,9% en gasto. Por el contrario, **Benidorm** registra una caída generalizada tanto en el mercado nacional como en el internacional, con descensos de dos dígitos en turistas, pernoctaciones y gasto, condicionados principalmente por la bajada del mercado británico (-23,0%), su principal emisor.

La **provincia de Castellón** incrementa de manera significativa la demanda nacional, con un aumento del 24,7% de los viajes y del 15,7% de los desplazamientos por motivo de ocio. Sin embargo, los resultados económicos muestran un comportamiento más moderado, con una reducción del gasto de los residentes españoles del 12%. En cuanto al mercado internacional, aumenta ligeramente el número de turistas (+3,1%), pero disminuyen las pernoctaciones (-17,5%) y el gasto (-14,8%). Tanto en el mercado nacional como en el internacional se reduce el peso del alojamiento de mercado, mientras crece el alojamiento no de mercado.

La **provincia de València** destaca por el dinamismo del mercado internacional. A pesar del descenso de la demanda nacional en viajes (-7,0%) y pernoctaciones (-6,3%), el gasto de los residentes en España aumenta un 13,9%. El mercado extranjero registra fuertes incrementos en turistas (+15,6%), pernoctaciones (+23,8%) y gasto (+23,5%), con crecimientos tanto en el alojamiento de mercado (+28,5%) como en el no de mercado (+16,3%). Este comportamiento sitúa València como la provincia con mejor evolución turística del semestre. La **ciudad de València** consolida su trayectoria expansiva. La demanda nacional crece un 14,3% en viajes, un 10,8% en pernoctaciones y un 32,5% en gasto. Paralelamente, el mercado internacional aumenta un 14,1% en turistas, un 27,9% en pernoctaciones y un 22,4% en gasto.

Turistas y pernoctaciones con destino principal Comunitat Valenciana, **primer semestre**

Residentes en España	Viajes	% var. 26-25	Pernoctaciones	% var. 26-25	Gasto (millo. €)	% var. 26-25
Enero	778.086	-22,8	3.090.818	-2,7	183,6	-5,5
Febrero	789.293	-14,5	2.255.231	-7	186,5	3,8
Marzo	1.224.783	8,3	3.122.959	0,4	243,2	12,6
Abril	1.755.160	15,6	6.893.731	8,8	432,4	15,6
Mayo	1.628.108	20,6	4.379.867	-5,3	355,4	15,8
Junio	1.769.776	-7,3	6.285.174	-3,4	464,7	0,5

Turistas extranjeros	Turistas	% var. 26-25	Pernoctaciones	% var. 26-25	Gasto (millo. €)	% var. 26-25
Enero	578.720,4	-3,5	5.827.201	-2,3	763,8	3,1
Febrero	740.365,2	10,4	6.851.327	13,4	920,3	3,7
Marzo	932.199,4	8,9	7.850.541	-5,3	1.187,9	6,7
Abril	1.292.672	15,6	11.720.473	29,8	1.463,1	16,63
Mayo	1.311.449,3	9,6	10.390.377	0,5	1.553,2	12,0
Junio	1.228.277	6,3	11.474.411	15,7	1.506	6,02

Viajes residentes en España con destino en la CV

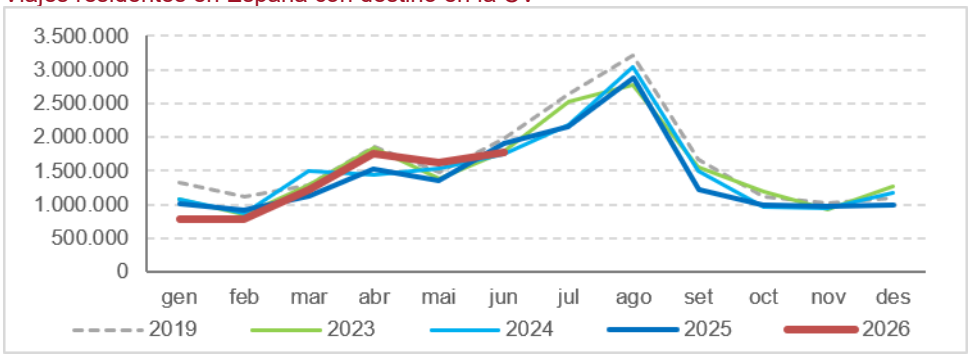

Turistas extranjeros con destino en la C. Valenciana

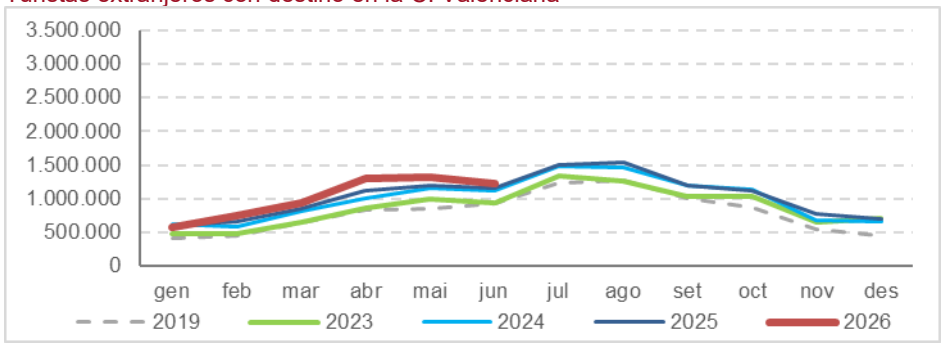

Gasto total de los viajes de los residentes en España con destino en la CV (millones €)

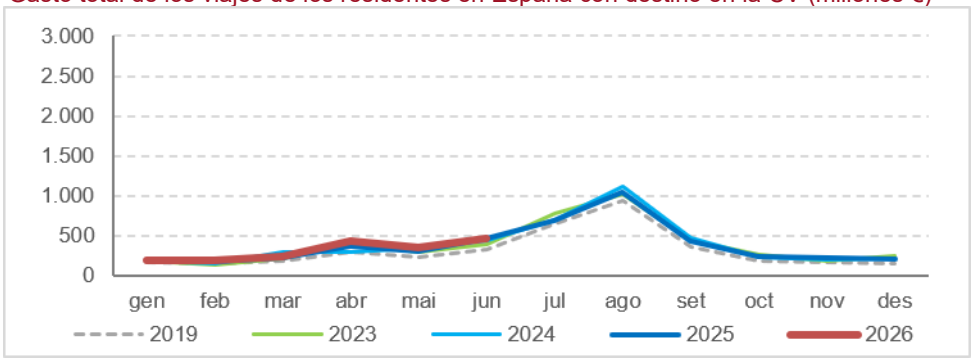

Gasto total turistas extranjeros con destino en la C. Valenciana (millones €)

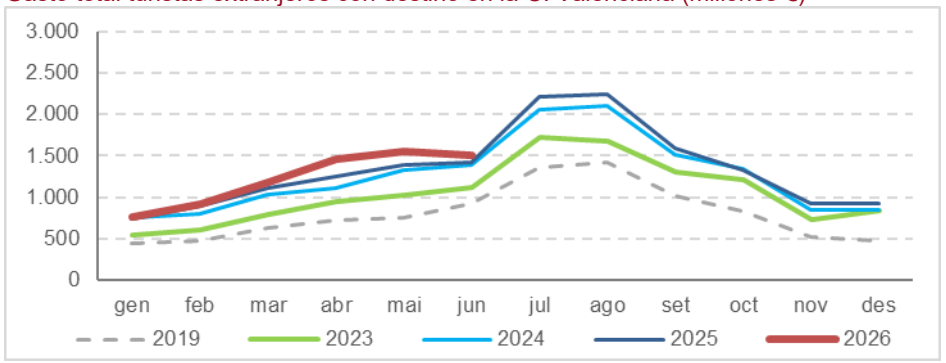

© Turisme Comunitat Valenciana 2026

Viajes, pernoctaciones[1] y estancia media, según destino, acumulado primer semestre 2026

Residentes en España	ACUMULADO enero-junio 2026					
	Viajes	% Var. 26-25	Pernoctaciones (millones)	% Var. 26-25	Estancia media	% Var. 26-25
C. Valenciana	7.945.205	1,4	20,2	1,1	3,3	-1,9
España	69.961.021	-1,8	216,1	-1,9	3,1	-0,1

Turistas extranjeros	ACUMULADO enero-junio 2026					
	Turistas	% Var. 26-25	Pernoctaciones (millones)	% Var. 26-25	Estancia media	% Var. 26-25
C. Valenciana	6.083.684	8,7	54,1	9,1	8,9	0,4
España	46.567.610	4,6	322,5	3,9	6,9	-0,6

Gasto[2] i Gasto medio diario (GMD), según destino, acumulado primer semestre 2026

Residentes en España	ACUMULADO enero-junio 2026					
	Gasto total (millones €)	% Var. 26-25	Gasto medio	% Var. 26-25	DMD	% Var. 26-25
C. Valenciana	1.865,9	7,7	234,8	6,2	71,7	8,3
España	17.143,7	4,1	245	6,0	79	6,1

Turistas extranjeros	ACUMULADO enero-junio 2026					
	Gasto total (millones €)	% Var. 26-25	Gasto medio	% Var. 26-25	DMD[1]	% Var. 26-25
C. Valenciana	7.394	8,7	1.215,4	-0,04	136,6	-0,4
España	63.836	7	1.370,8	2,3	198,0	2,9

[1] Elaboración propia a partir del INE.
[2] Gasto: El gasto se refiere al total de conceptos (transporte, alojamiento, compras, restauración, ocio, etc.) e incluye el gastado en el origen y en el destino.

© Turisme Comunitat Valenciana 2026

Principales emisores a la Comunitat Valenciana, **acumulado primer semestre 2026**

Residentes En España	Viajes acumulado 26	% var. 26-25	Pernoctaciones acumulado 26	% var. 26-25
Total origen	**7.945.205**	**1,4**	**26.027.780**	**-0,5**
Comunitat Valenciana	4.097.200	3,5	10.123.010	9,0
Madrid	1.287.515	-8,7	5.629.758	-9,4
Murcia	429.909	22,8	898.249	17,0
Catalunya	503.303	-0,5	1.808.863	-3,0
Castilla la Mancha	436.247	-5,6	1.422.554	-16,9
Aragón	224.807	24,6	866.863	22,2
Andalucía	225.059	-6,5	802.526	-8,6
Castilla y León	177.270	21,2	1.064.829	31,0
País Vasco	140.917	-27,9	943.935	-46,6

Turistas extranjeros	Turistas acumulado 26	% var. 26-25	Gasto total acumulado 26	% var. 26-25
TOTAL Comunitat Valenciana	**6.083.684**	**8,7**	**7.394,3**	**8,7**
Reino Unido	1.576.628	9,3	1.598,9	6,4
Francia	809.361	-1,5	800,5	-4,1
Países Nórdicos	474.527	4,3	746,6	-0,2
Alemania	376.256	-5,1	508,2	-2,0
Italia	392.125	8,3	310,7	62,6
Países Bajos	463.249	9,9	517,1	-7,2
Bélgica	335.854	5,1	393,7	17,7
Polonia	356.530	36,1	594,9	167,1

© Turisme Comunitat Valenciana 2026

Motivo principal de los viajes/turistas con destino principal a la C. Valenciana**, acumulado primer semestre 2026**

Residentes en España	Viajes acumulado 26	% var. 26-25
Total motivos	**7.945.205**	**1,4**
Ocio, vacaciones	4.173.528	-9,4
Visitas a familiares o amigos	2.636.540	11,0
Negocios y otros profesionales	630.336	20,6

Turistas extranjeros	Turistas acumulado 26	% Var. 26-25
Total motivos	**6.083.684**	**8,7**
Ocio, recreación y vacaciones	5.003.967	6,8
Negocios, motivos profesionales	246.405	12,5
Personales y otros	833.312	20,3

Tipo de alojamiento de los viajes/turistas con destino principal a la C. Valenciana, **acumulado primer semestre 2026**

Residentes en España	Pernoctaciones acumulado 26	% var. 26-25
Total	**26.027.780**	**-0,5**
De mercado	11.193.730	3,2
Establecimientos hoteleros	6.356.567	-1,0
Alquiler	3.370.082	18,5
No de mercado*	14.834.050	-3,2
Segunda residencia	6.414.114	2,8
Vivienda familiares y amigos	8.071.326	-9,5

Turistas extranjeros	Turistas acumulado 26	% Var. 26-25
TOTAL	**6.083.684**	**8,7**
De mercado	3.593.645	6,0
Establecimientos hoteleros	2.400.231	6,0
Alquiler	1.059.430	6,6
No de mercado	2.490.039	12,9
Segunda residencia	1.113.501	20,3
Vivienda familiares y amigos	1.316.807	9,4

© Turisme Comunitat Valenciana 2026

Resultados por provincias de los viajes de los residentes en España y de los turistas extranjeros en la Comunitat Valenciana, **acumulado primer semestre 2026**

Provincia de Alicante y Benidorm
Viajes, pernoctaciones y gasto

Provincia de Alicante	Residentes España	% var. 26-25
Viajes	**3.143.105**	**1,3**
Viajes motivo ocio, recreación, vacaciones	1.767.489	-8,1
Pernoctaciones	**11.386.124**	**-5**
Pernoctaciones en alojamiento de mercado	4.997.897	-13
Pernoctaciones en alojamiento no de mercado*	6.388.227	3
Gasto total (millones de euros)	**820,3**	**-1,5**

Benidorm	Residentes España	% var. 26-25
Viajes	**523.560**	**-21,7**
Viajes motivo ocio, recreación, vacaciones	452.796	-21,0
Pernoctaciones	**2.499.717**	**-28**
Pernoctaciones en alojamiento de mercado	2.124.904	-27
Gasto total (millones de euros)	**231,9**	**-23,0**

Provincia de Alicante	Turistas extranjeros	% var. 26-25
Turistas	**3.995.942**	**6,1**
Turistas motivo ocio, recreación, vacaciones	3.568.267	4,7
Pernoctaciones	**38.543.481**	**6,8**
Pernoctaciones en alojamiento de mercado	18.006.074	-9,8
Pernoctaciones en alojamiento no de mercado*	20.537.408	27,4
Gasto total (millones de euros)	**5.062,2**	**4,9**

Benidorm	Turistas extranjeros	% Var. 26-25
Turistas	**791.593,8**	**-12,9**
Turistas origen Reino Unido	535.421	-23,0
Pernoctaciones	**4.768.582**	**-11,8**
Pernoctaciones hoteleras	3.028.944	-13,8
Gasto total (millones de euros)	**870,1**	**-10,9**

© Turisme Comunitat Valenciana 2026

Resultados por provincias de los viajes de los residentes en España y de los turistas extranjeros en la Comunitat Valenciana, **acumulado primer semestre 2026**

Provincia de Castellón
Viajes, pernoctaciones y gasto

Provincia de Castellón	Residentes España	% var. 26-25
Viajes	**1.558.570**	**24,65**
Viajes motivo ocio, recreación, vacaciones	1.074.606	15,66
Pernoctaciones	**842.532**	**60**
Pernoctaciones en alojamiento de mercado	174.062	-37
Pernoctaciones en alojamiento no de mercado*	1.206.910	-2
Gasto total (millones de euros)	**987.404**	**-12**

Provincia de Castellón	Turistas extranjeros	% Var. 26-25
Turistas	**232.139**	**3,1**
Turistas motivo ocio, recreación, vacaciones	166.650	-6,7
Pernoctaciones	**2.294.087**	**-17,5**
Pernoctaciones en alojamiento de mercado	933.688	-42,3
Pernoctaciones en alojamiento no de mercado*	1.360.398	17,0
Gasto total (millones de euros)	**242,4**	**-14,8**

© Turisme Comunitat Valenciana 2026

Resultados por provincias de los viajes de los residentes en España y de los turistas extranjeros en la Comunitat Valenciana, **acumulado primer semestre 2026**

Provincia de Valencia

Viajes, pernoctaciones y gasto

Provincia de València	Residentes España	% var. 26-25
Viajes	**3.243.531**	**-7,0**
Viajes motivo ocio, recreación, vacaciones	1.331.433	-24,1
Pernoctaciones	**9.235.139**	**-6,3**
Pernoctaciones en alojamiento de mercado	3.604.326	12,8
Pernoctaciones en alojamiento no de mercado*	5.630.813	-15,5
Gasto total (millones de euros)	**692**	**13,9**

Provincia de València	Turistas extranjeros	% Var. 26-25
Turistas	**1.855.603**	**15,6**
Turistas motivo ocio, recreación, vacaciones	1.438.655	18,8
Pernoctaciones	**13.276.761**	**23,8**
Pernoctaciones en alojamiento de mercado	8.448.048	28,5
Pernoctaciones en alojamiento no de mercado*	4.828.714	16,3
Gasto total (millones de euros)	**2.089,7**	**23,5**

València ciudad	Residentes España	% var. 26-25
Viajes	**1.145.804**	**14,3**
Viajes motivo ocio, recreación, vacaciones	437.530	8,2
Pernoctaciones	**3.148.631**	**10,8**
Pernoctaciones en alojamiento de mercado	2.023.600	53
Pernoctaciones en alojamiento no de mercado*	1.125.032	-26
Gasto total (millones de euros)	**353,9**	**32,5**

València ciudad	Turistas extranjeros	% Var. 26-25
Turistas	**1.746.595**	**14,1**
Turistas motivo ocio, recreación, vacaciones	1.356.412	16,9
Pernoctaciones	**12.127.672**	**27,9**
Pernoctaciones en alojamiento de mercado	7.840.086	29,4
Pernoctaciones en alojamiento no de mercado*	4.287.587	25,3
Gasto total (millones de euros)	**1.953,2**	**22,4**

© Turisme Comunitat Valenciana 2026