

# PERFIL DEL TURISTA QUE VISITA LA COMUNITAT VALENCIANA. AÑO 2023

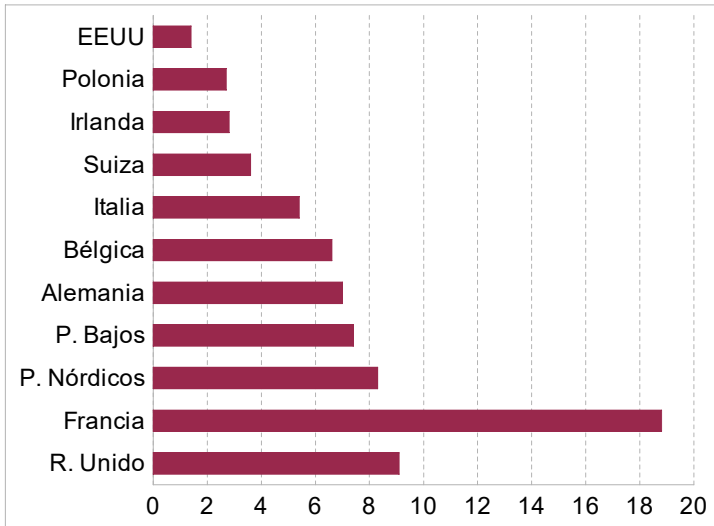
## DEMANDA EXTRANJERA

Fuente: elaboración propia a partir de las encuestas Frontur-Egatur (INE)

# PERFIL DEL TURISTA EXTRANJERO QUE VISITA LA COMUNITAT VALENCIANA. AÑO 2023

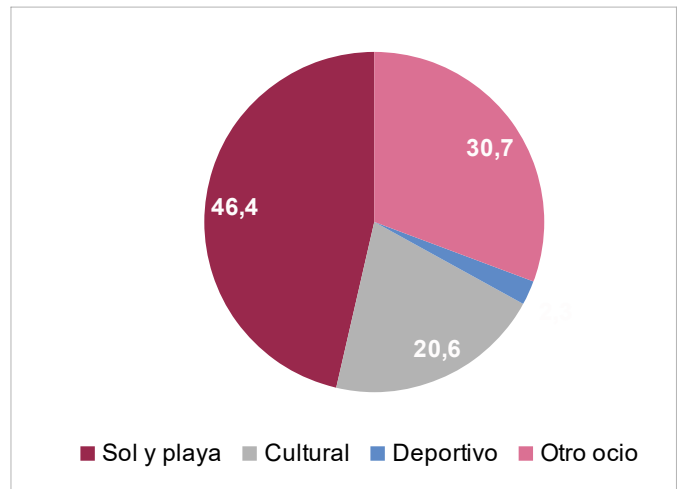
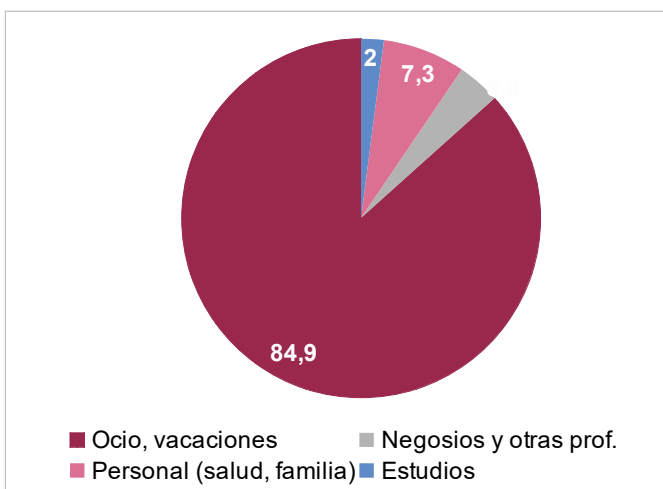
*Demanda extranjera en la* **COMUNITAT VALENCIANA**

## Turistas con destino en la Comunitat Valenciana, según PAÍS de ORIGEN



<b>Turistas CV</b>	<b>10.474.167</b>
<b>E.M.</b>	<b>9,4</b>
<b>Gasto medio diario</b>	<b>126,8</b>

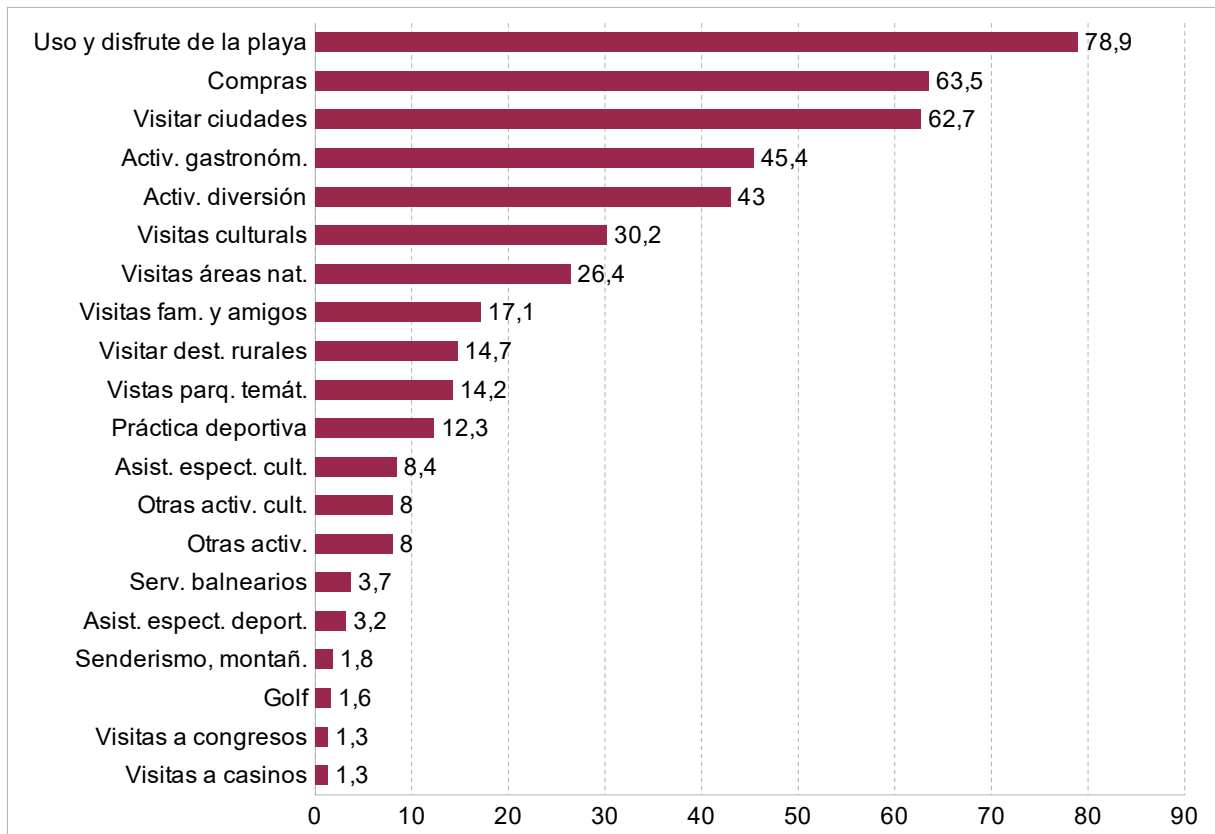
## Turistas en la Comunitat Valenciana, SEGÚN MOTIVO de viaje y desglose motivo ocio



# PERFIL DEL TURISTA EXTRANJERO QUE VISITA LA COMUNITAT VALENCIANA. AÑO 2023

*Demanda extranjera en la* **COMUNITAT VALENCIANA**

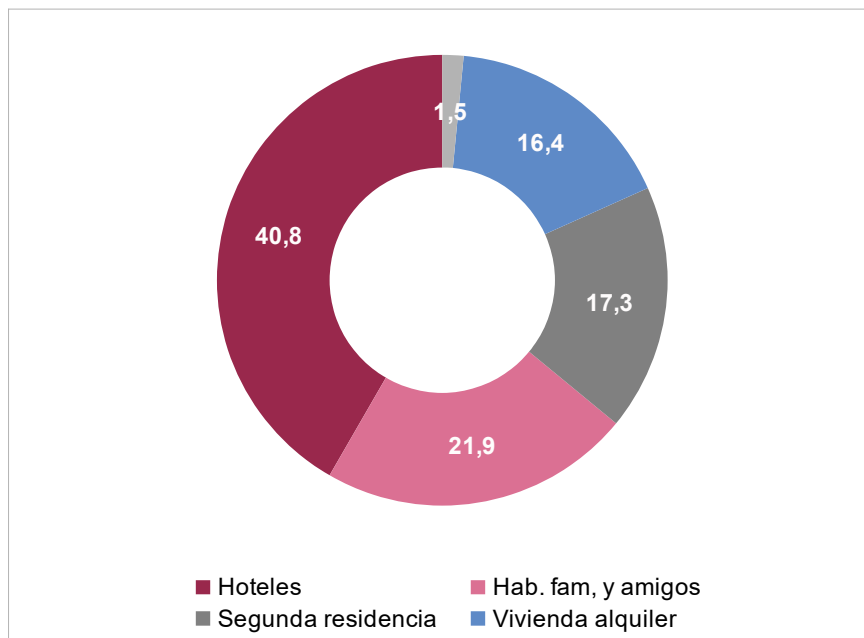
**ACTIVIDADES** realizadas por los turistas residentes en el extranjero que visitaron la Comunitat Valenciana (en %)



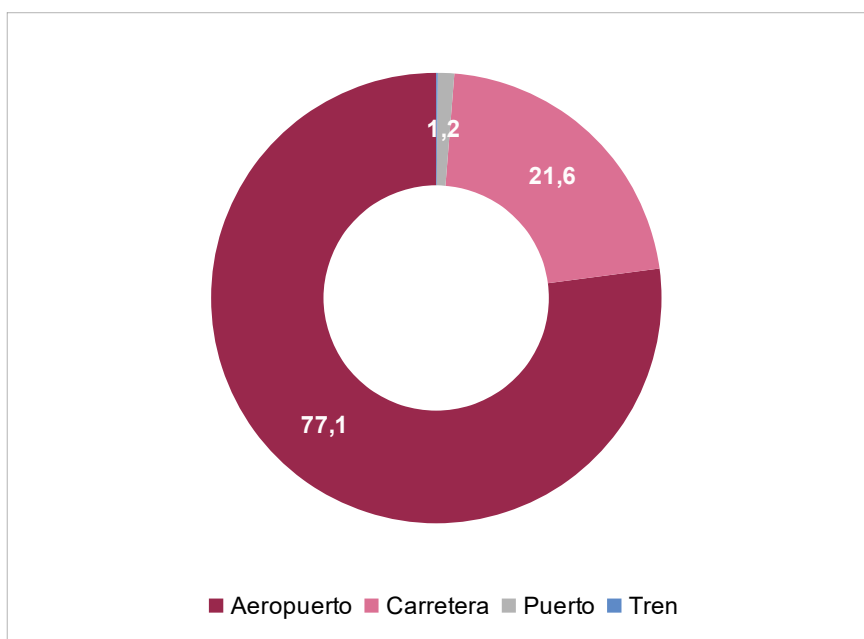
# PERFIL DEL TURISTA QUE VISITA LA COMUNITAT VALENCIANA. AÑO 2023

*Demanda extranjera en la* **COMUNITAT VALENCIANA**

Turistas en la Comunidad Valenciana, según tipo de ALOJAMIENTO



Turistas en la Comunidad Valenciana, según modalidad de TRANSPORTE



# PERFIL DEL TURISTA QUE VISITA LA COMUNITAT VALENCIANA. AÑO 2023

*Demanda extranjera en la* **COMUNITAT VALENCIANA**

## Gasto medio diario y estancia media, según motivo de viaje

	DMD	Estancia media
Ocio, vacaciones	127	9,4
Negocios/otras prof.	211	6,2
Personal (salud, familiar)	101	9,7
Estudios	114	27,1
Otros motivos	106	10,5

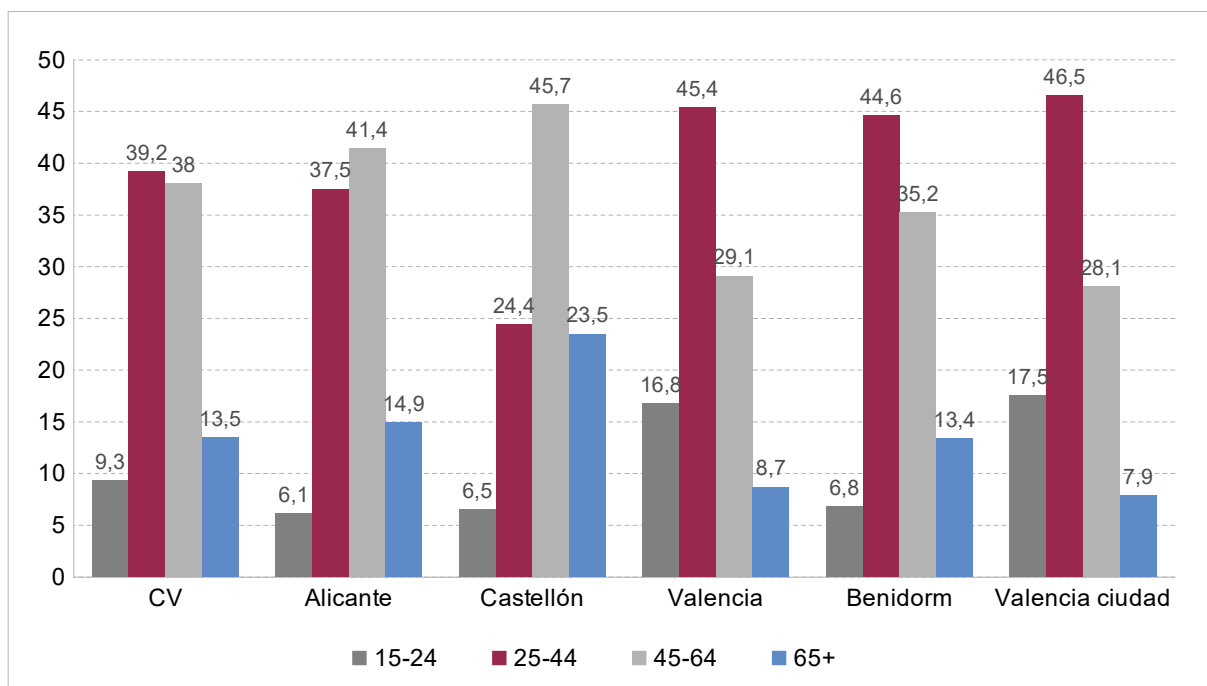
## Gasto medio diario y estancia media, viajes de ocio, según tipo

	DMD	Estancia media
Practica deportiva	168	5,9
Turismo de sol y playa	127	9,5
Turismo gastronómico	205	5,7
Incentivos de empresa	179	3,5
Turismo cultural	131	8,1
Turismo de naturaleza	96	11,9
Otros tipos de ocio	122	10,4

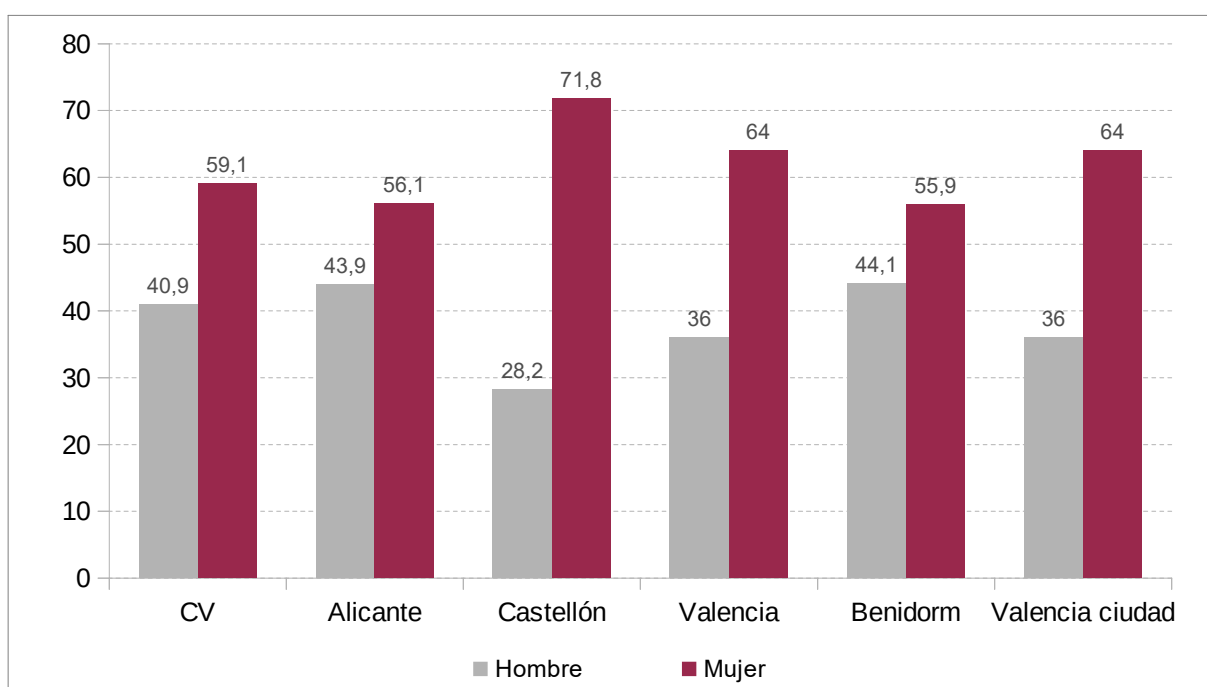
# PERFIL DEL TURISTA QUE VISITA LA COMUNITAT VALENCIANA. AÑO 2023

## Demanda extranjera en la **COMUNITAT VALENCIANA**

Turistas extranjeros, según EDAD y destino principal, por zonas turísticas (en %)



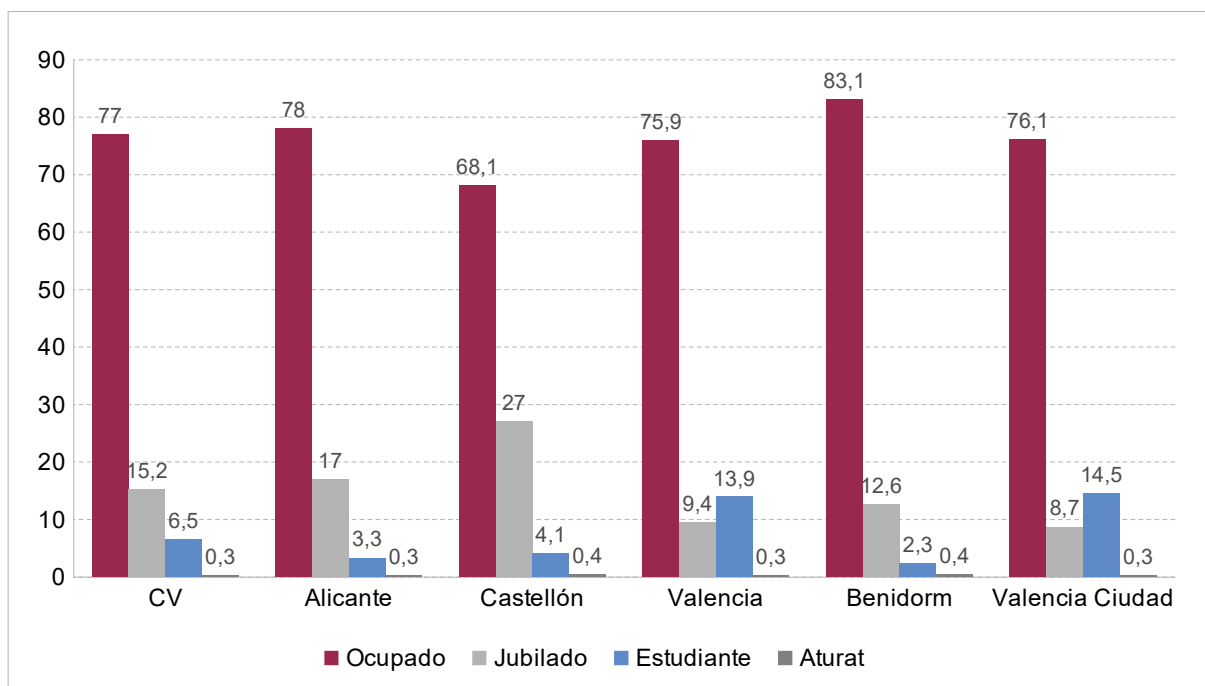
Turistas extranjeros, según SEXO y destinación principal, por zonas turísticas (en%)



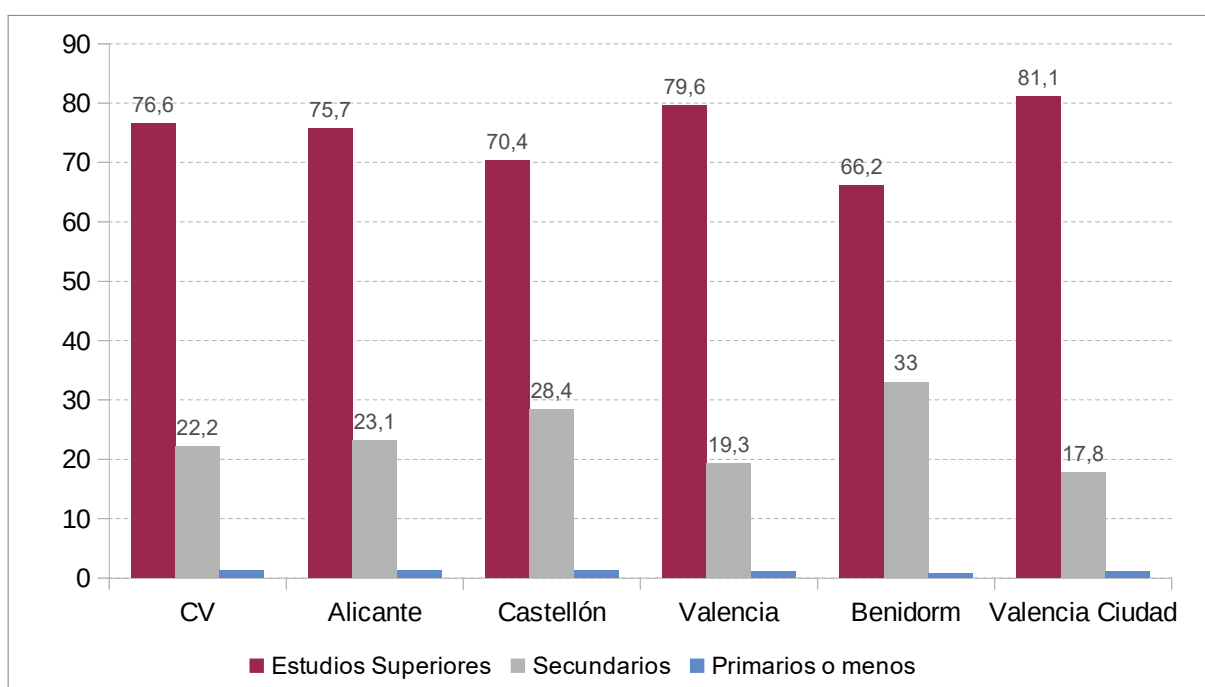
# PERFIL DEL TURISTA QUE VISITA LA COMUNITAT VALENCIANA. AÑO 2023

*Demanda extranjera en la* **COMUNITAT VALENCIANA**

**Turistas extranjeros, según SITUACIÓN ECONÓMICA y destino principal, por zonas turísticas (en %)**



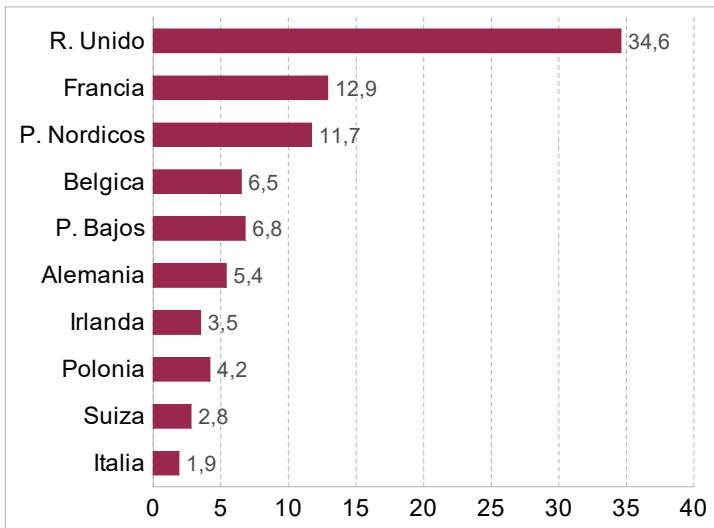
**Turistas extranjeros, según NIVEL De ESTUDIOS y destino principal, por zonas turísticas (en%)**



# PERFIL DEL TURISTA EXTRANJERO QUE VISITA LA COMUNITAT VALENCIANA. AÑO 2023

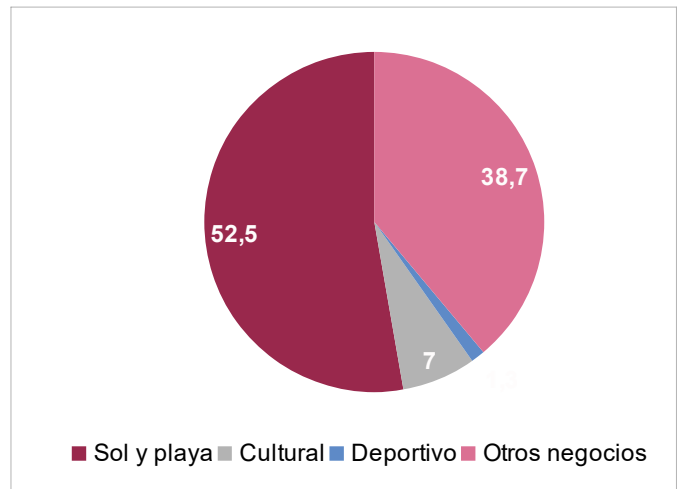
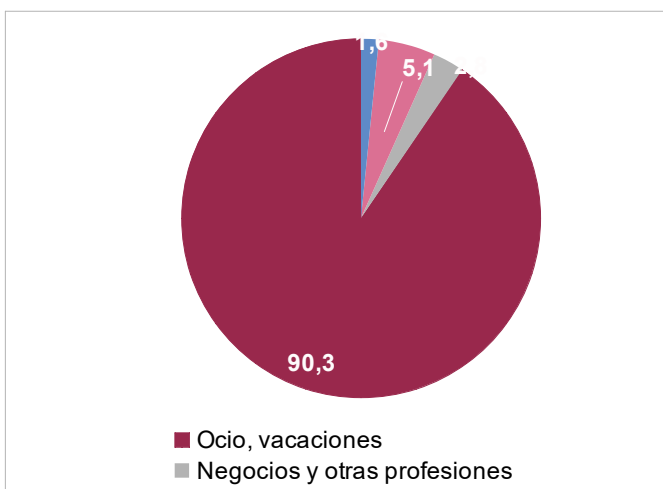
*Demanda extranjera por provincias. ALICANTE*

## Turistas con destino en Alicante, según PAÍS de ORIGEN



Turistas Alicante	6.936.795
E.M.	10,0
Gasto Medio Diario	124,5

## Turistas en Alicante, SEGÚN MOTIVO de viaje y desglose motivo ocio

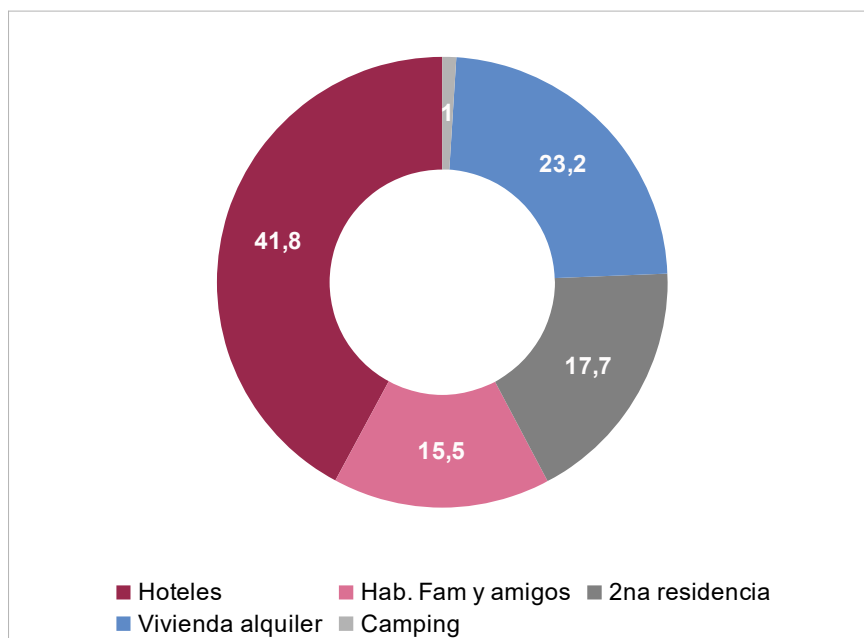




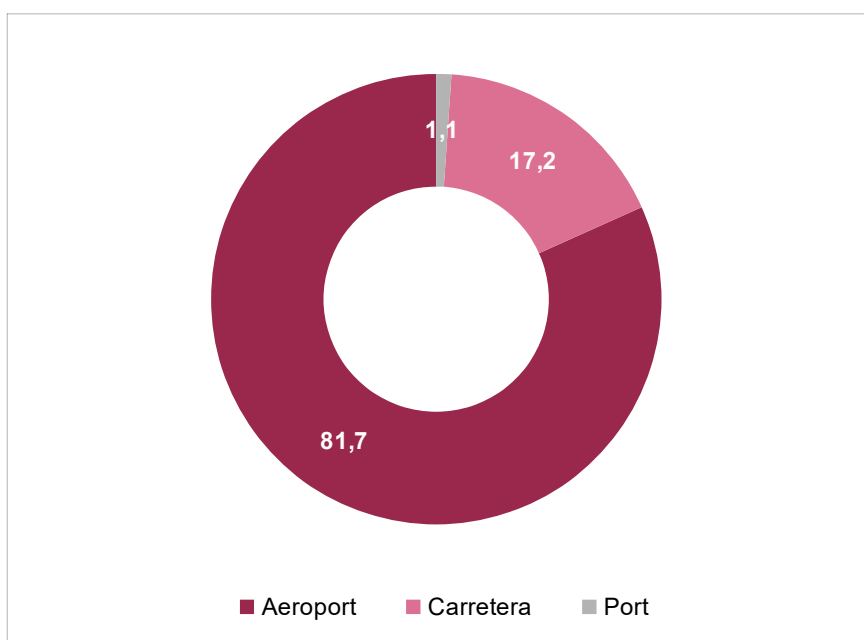
# PERFIL DEL TURISTA QUE VISITA LA COMUNITAT VALENCIANA. AÑO 2023

*Demanda extranjera por provincias. ALICANTE*

## Turistas en Alicante, según tipo de ALOJAMIENTO



## Turistas en Alicante, según modalidad de TRANSPORTE

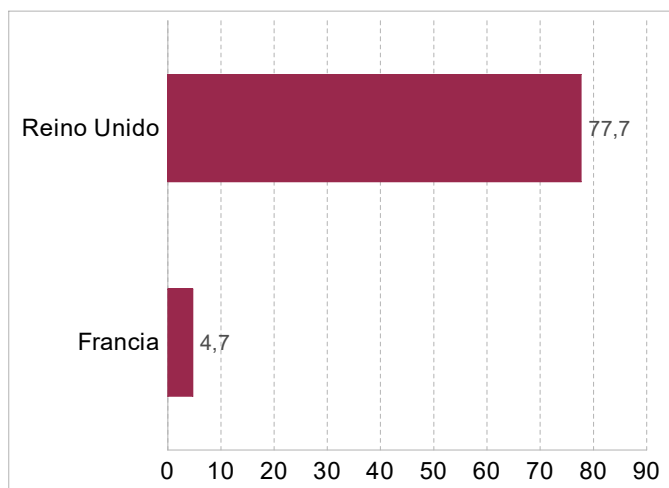


# PERFIL DEL TURISTA QUE VISITA LA COMUNITAT VALENCIANA. AÑO 2023

*Demanda extranjera por provincias. BENIDORM*

Turistas Benidorm	1.858.446
E.M.	6,0
Gasto Medio Diario	173,0

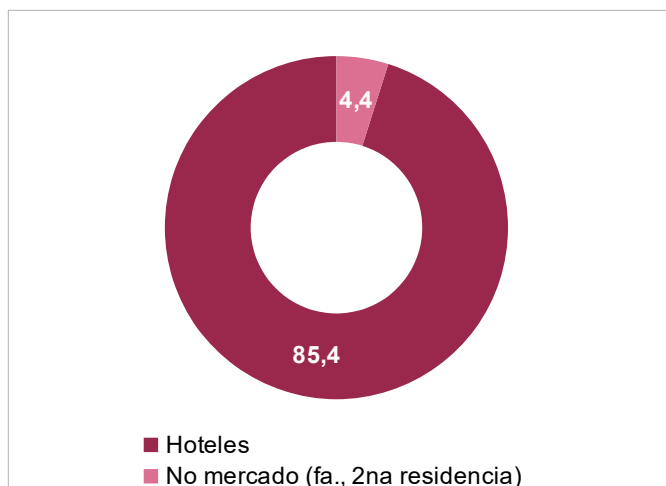
**Origen**



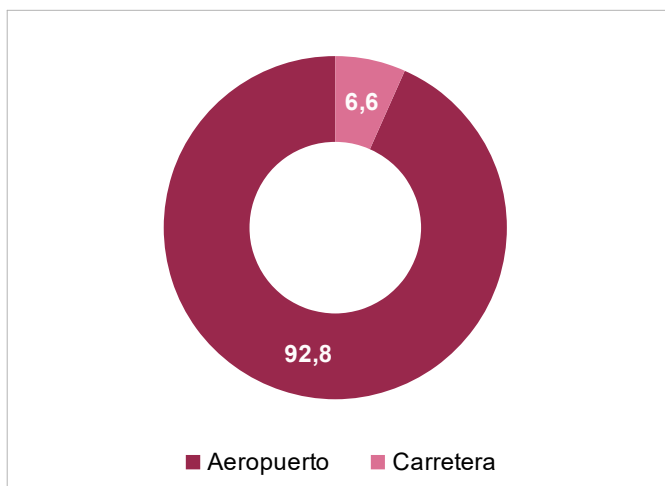
**Motivo principal**



**Alojamiento**



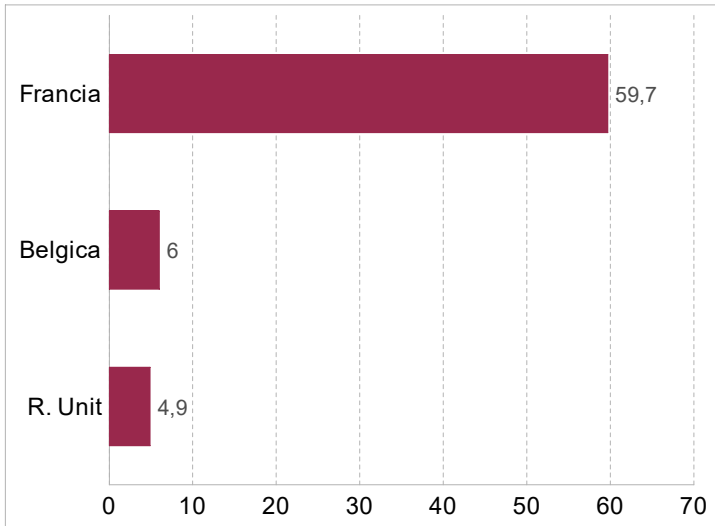
**Transporte**



# PERFIL DEL TURISTA EXTRANJERO QUE VISITA LA COMUNITAT VALENCIANA. AÑO 2023

*Demanda extranjera por provincias. CASTELLÓN*

## Turistas en destinación en Castellón, según PAÍS DE ORIGEN

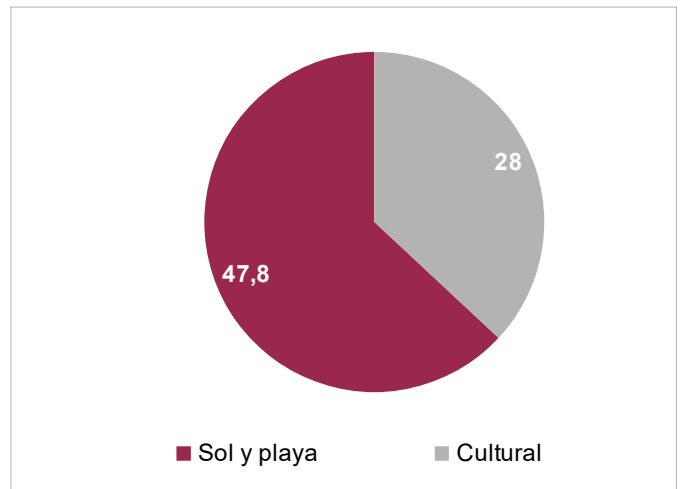
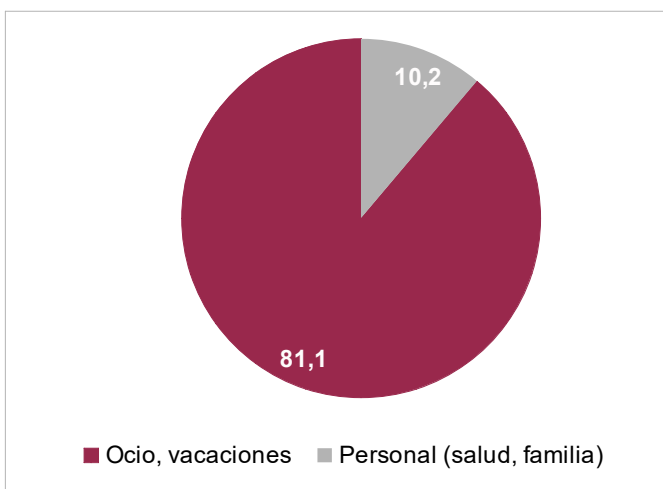


**Turistas Castellón** 468.929

**E.M.** 13,1

**Gasto Medio Diario** 86,18

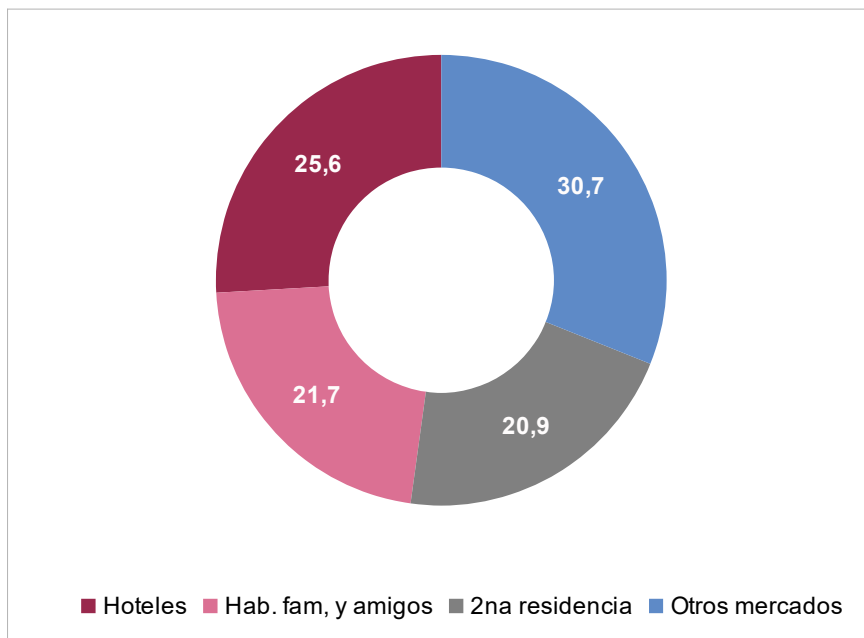
## Turistas en Castellón, SEGÚN MOTIVO de viaje y desglose del motivo de ocio



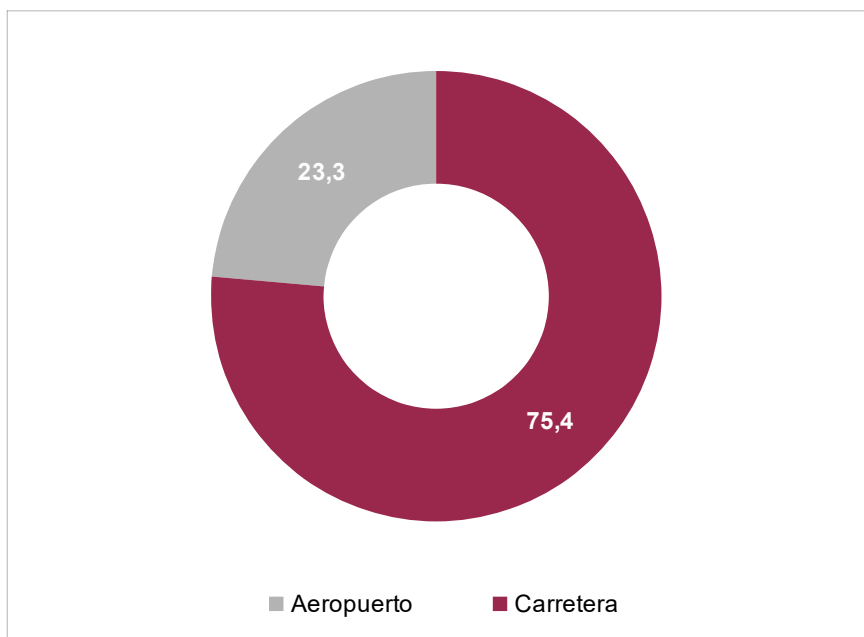
# PERFIL DEL TURISTA QUE VISITA LA COMUNITAT VALENCIANA. AÑO 2023

*Demanda extranjera por provincias. CASTELLÓN*

## Turistas en Castellón, según tipo de ALOJAMIENTO



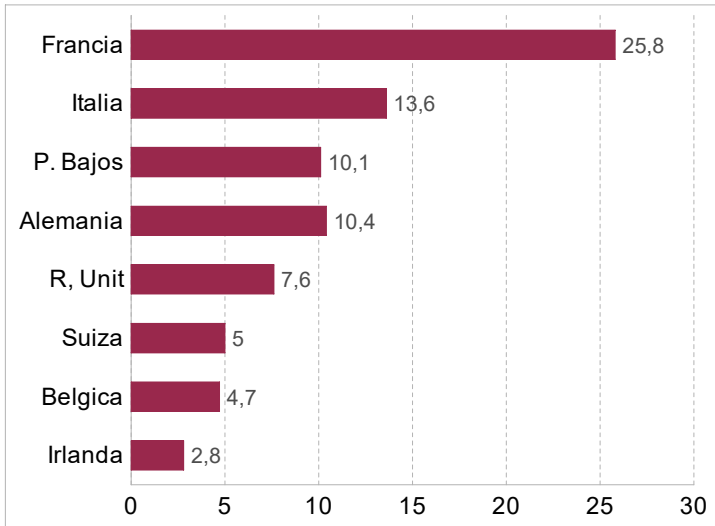
## Turistas en Castellón, según modalidad de TRANSPORTE



# PERFIL DEL TURISTA EXTRANJERO QUE VISITA LA COMUNITAT VALENCIANA. AÑO 2023

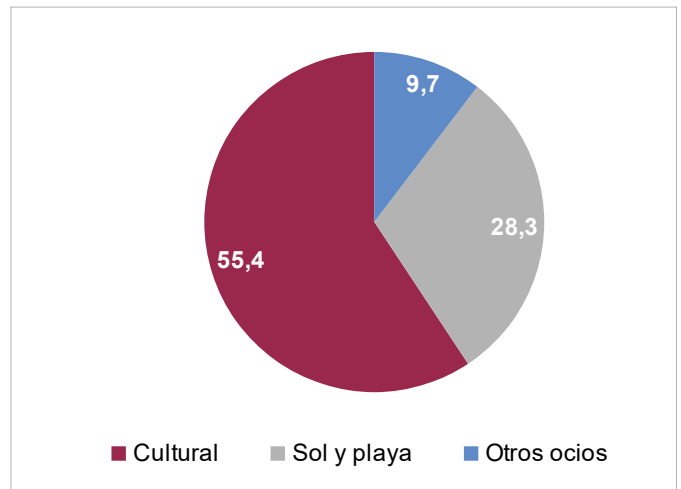
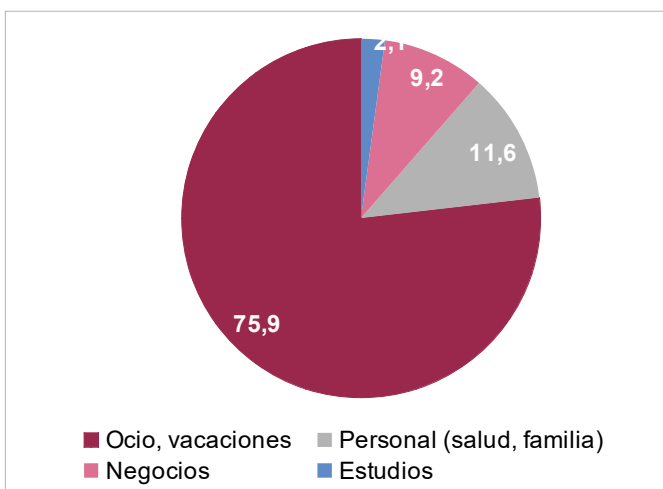
*Demanda extranjera por provincias. VALENCIA*

## Turistas en destinación en Valencia, según PAÍS DE ORIGEN



Turistas Valencia	3.068.443
E.M.	7,5
Gasto Medio Diario	144,5

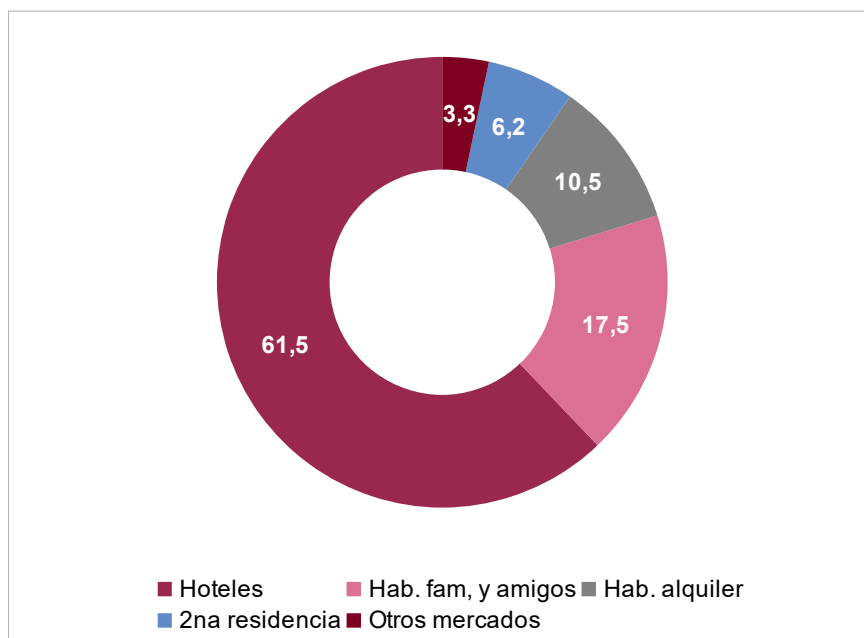
## Turistas en Valencia, SEGÚN MOTIVO de viaje y desglose del motivo de ocio



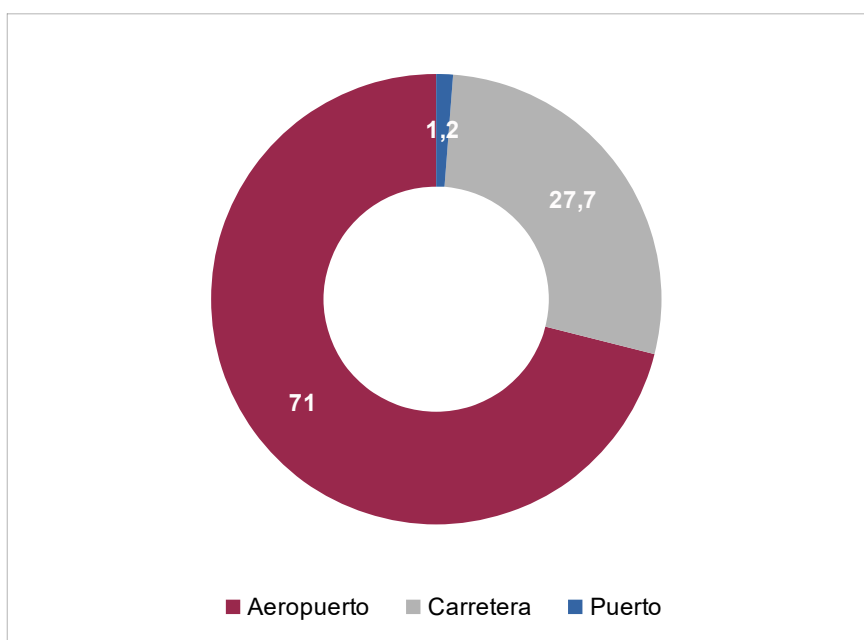
# PERFIL DEL TURISTA QUE VISITA LA COMUNITAT VALENCIANA. AÑO 2023

*Demanda extranjera por provincias. VALENCIA*

Turistas en Valencia, según tipo de ALOJAMIENTO a



Turistas en Valencia, según modalidad de TRANSPORTE

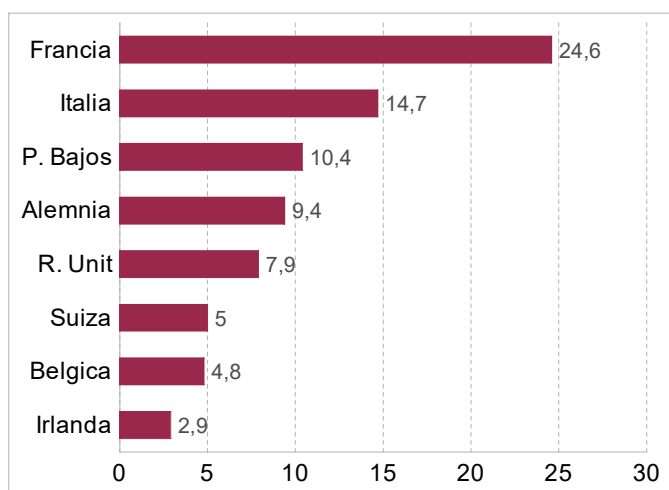


# PERFIL DEL TURISTA QUE VISITA LA COMUNITAT VALENCIANA. AÑO 2023

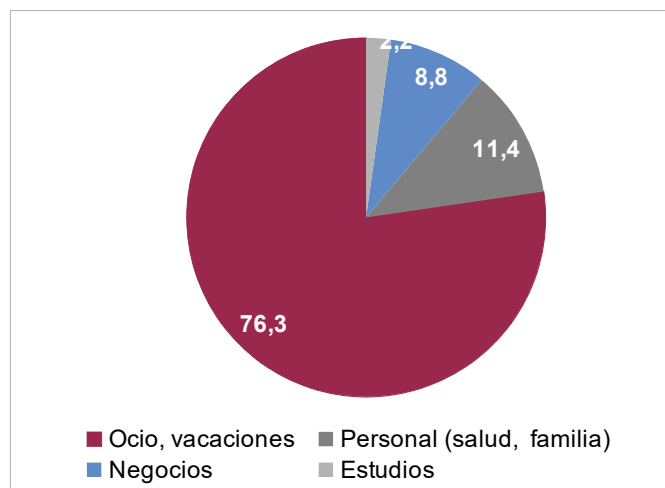
*Demanda extranjera por provincias. CIUTAT DE VALENCIA*

Turistas ciudad de Valencia	2.824.629
E.M.	7,2
Gasto Medio Diario	150,9

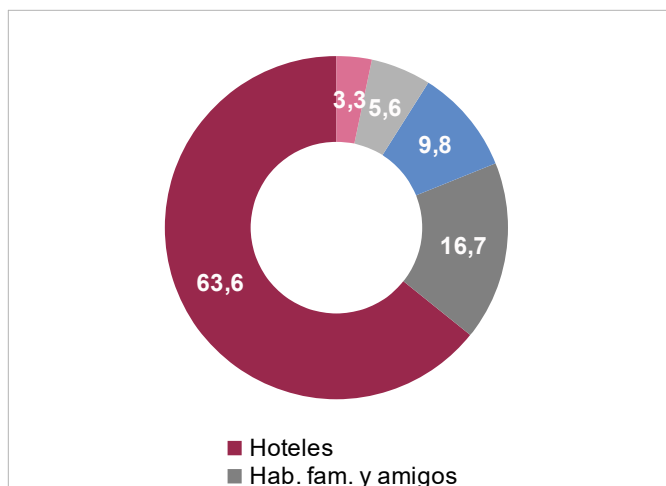
**Origen**



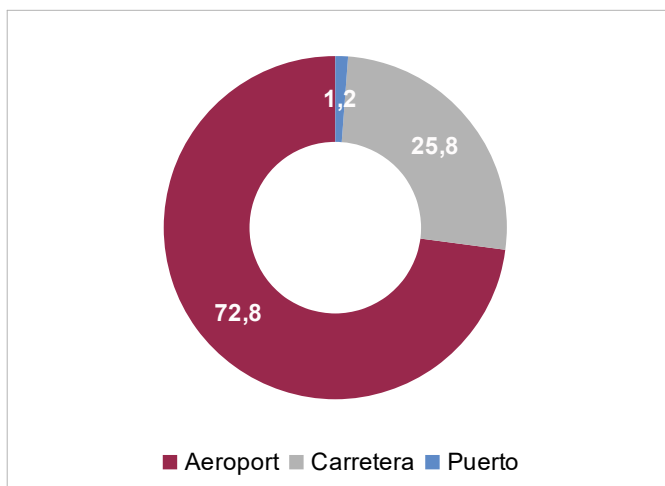
**Motivo principal**



**Alojamiento**



**Transporte**



# PERFIL DEL TURISTA QUE VISITA LA COMUNITAT VALENCIANA. AÑO 2023

*Fuentes y metodología*

Documento elaborado por el Área de Competitividad Turística de Turismo Comunidad Valenciana a partir de las siguientes operaciones estadísticas dirigidas a la demanda de la INE.

## **Demanda turística residente en el extranjero:Frontur-Egatur-Datos definitivos.**

El octubre de 2015 la encuesta pasó de \*Turespaña en la INE. El INE ha llevado a cabo una actualización de la metodología de la encuesta por el que los resultados no son directamente comparables con los de la serie anterior.

El gasto se refiere al total de conceptos (transporte, alojamientos, compras, restauración, ocio ...) tanto en origen como en destino.

La **desagregació de dades per províncies i zones** es posible gracias a la colaboración del Instituto Valenciano de Estadística (IVE) mediante la coordinación técnica y su apoyo metodológico para la ampliación de la muestra de las operaciones estadísticas \*FRONTUR y \*EGATUR (INE) en la Comunidad que realiza Turismo Comunidad Valenciana.

Esta publicación completa el análisis sobre la evolución de la demanda realizado en la publicación El Turismo en la Comunidad Valenciana 2023.

### MÁS INFORMACIÓN EN:

Informes mercados emisores extranjeros

Web: [estadistiquesdeturisme.gva.es](http://estadistiquesdeturisme.gva.es)

Email: [estadistiques@turismecv.es](mailto:estadistiques@turismecv.es)