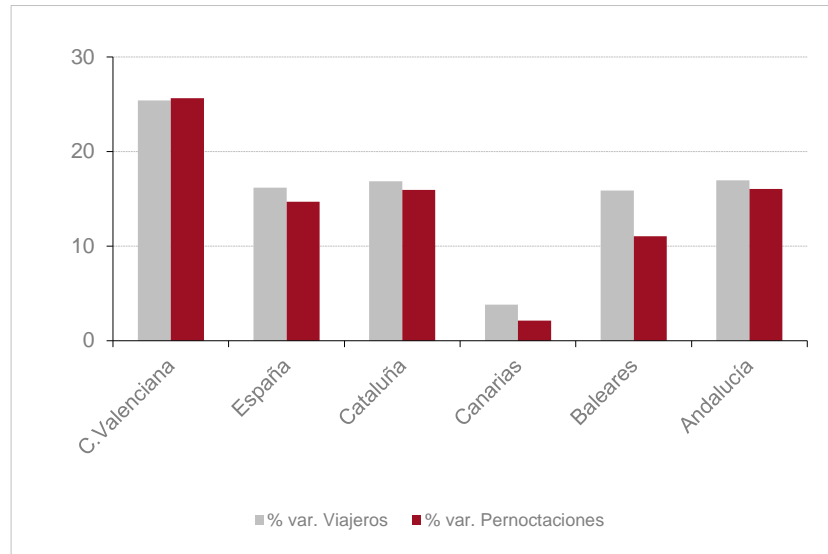


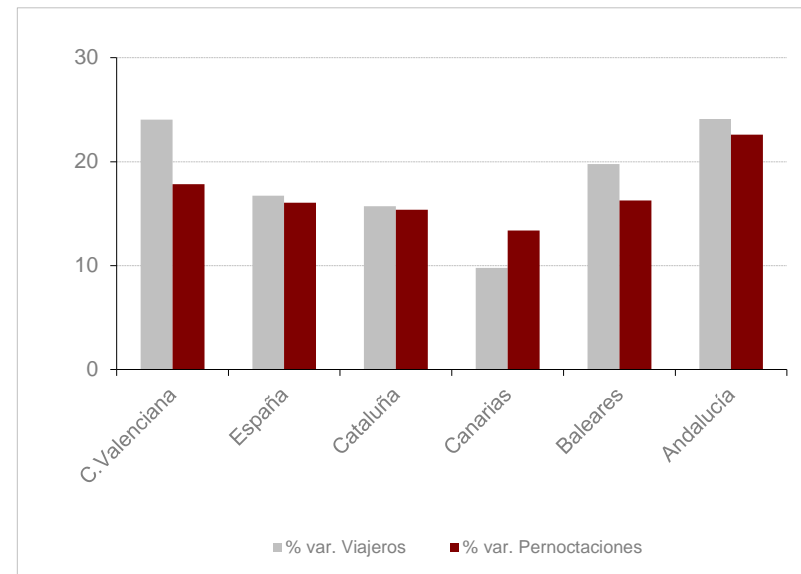
ENCUESTA DE OCUPACIÓN EXTRAHOTELERA Resultados Abril 2023

Fuente: elaborado por el Área de Competitividad Turística (Turisme Comunitat Valenciana) a partir de la encuesta EOAT del INE.

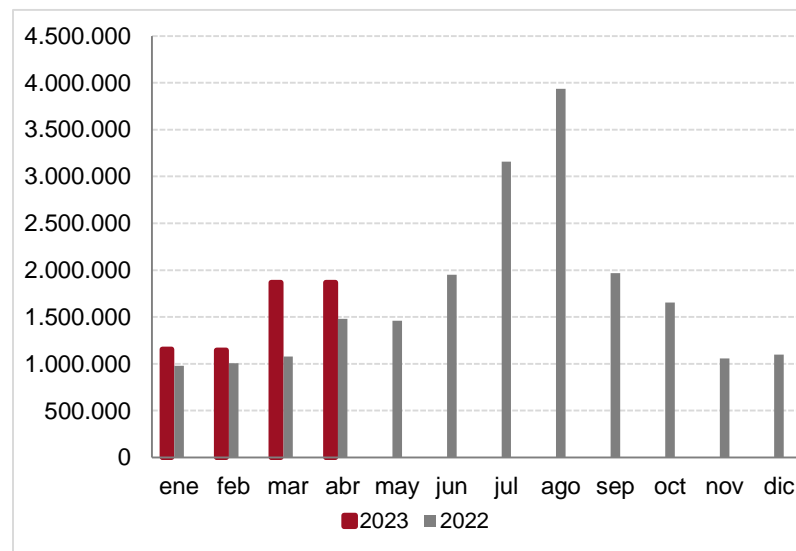
Evolución alojamiento extrahotelero abril



Evolución alojamiento extrahotelero.
Acumulado enero- abril



Evolució **total alojamiento extrahotelero** (campings + apartamentos + rural)



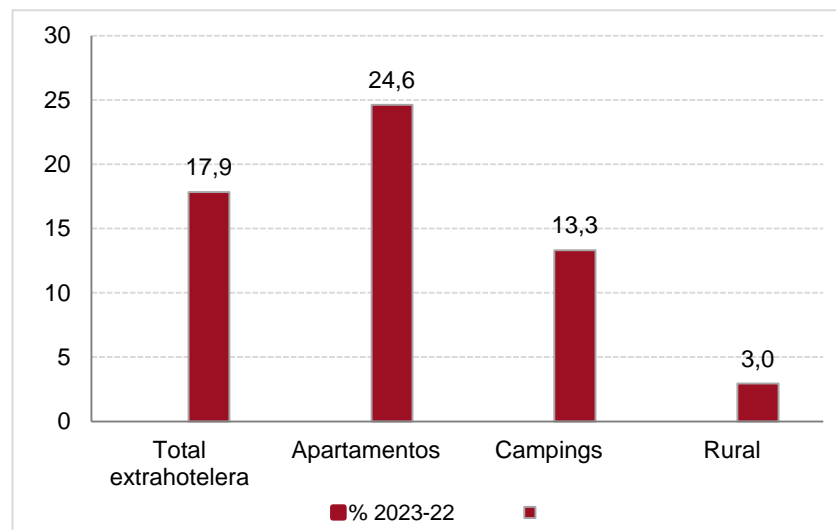
Evolució **total alojamiento extrahotelero** (campings + apartamentos + rural)

	VIAJEROS TOTALES				PERNOCTACIONES TOTALES			
	Abril 2023	Variación 2023/2022	Acumulado	Evolución acumulado	Abril 2023	Variación 2023/2022	Acumulado	Evolución acumulado
Comunitat Valenciana	372.380	25,4	816.776	24,0	1.866.487	25,6	5.382.360	17,9
España	2.585.498	16,2	6.092.377	16,7	10.066.746	14,7	28.014.216	16,1
Cataluña	543.413	16,9	961.375	15,7	1.971.178	16,0	3.291.326	15,4
Canarias	301.147	3,8	1.123.455	9,8	1.996.634	2,1	8.749.464	13,4
Baleares	91.539	15,9	149.376	19,8	357.921	11,0	580.330	16,3
Andalucía	440.403	16,9	1.212.360	24,1	1.477.853	16,0	4.630.998	22,6

COMUNITAT VALENCIANA. PRINCIPALES RESULTADOS

	Abril	Acumulado enero-abril
Total extrahotelera	<p>Durante el mes de abril el número de viajeros totales ha crecido un 25,4% y el de pernoctaciones un 25,6%.</p> <p>La demanda residente ha crecido un 27,2% en viajeros y un 29,0% en pernoctaciones.</p> <p>La demanda residente en el extranjero ha crecido un 22,6% en viajeros y un 22,9% en pernoctaciones.</p>	<p>Entre enero y abril, el número de viajeros totales ha crecido un 24,0% y el de pernoctaciones un 17,9%.</p> <p>La demanda residente ha crecido un 12,7% y la extranjera un 20,0%.</p>
Apartamentos	<p>El número de viajeros totales ha crecido un 32,7% y el de pernoctaciones un 37,1%.</p> <p>El emisor británico ha crecido un 25,7% las pernoctaciones, y los Países Bajos un 72,0%.</p> <p>El emisor madrileño ha sido el primer emisor y ha crecido un 88,7%; el emisor valenciano ha crecido un 13,5%.</p> <p>El número de plazas ofertadas ha sido un 21,2% superior a abril de 2022; el grado de ocupación ha sido del 66,61%.</p>	<p>El número de viajeros totales ha crecido un 30,6% y el de pernoctaciones un 24,6%.</p> <p>El emisor británico ha crecido un 48,6% en las pernoctaciones, así como el resto de mercados extranjeros.</p> <p>El emisor madrileño ha sido el primer emisor y ha crecido un 54,1% las pernoctaciones; en el caso del emisor valenciano, que ha sido el segundo, ha decrecido un 13,3%.</p>
Campings	<p>El número de viajeros totales ha crecido un 18,2% y el de pernoctaciones un 16,5%.</p> <p>El número de pernoctaciones de la demanda residente ha crecido un 23,8%.</p> <p>El número de pernoctaciones ha crecido de manera generalizada para todos los mercados extranjeros más importantes.</p> <p>El número de parcelas ofertadas ha sido un 0,7% superior a abril de 2022; el grado de ocupación ha sido del 60,89%.</p>	<p>El número de viajeros totales ha crecido un 16,4% y el de pernoctaciones un 13,3%.</p> <p>La demanda residente acumula un aumento del 13,4% en pernoctaciones.</p> <p>El número de pernoctaciones ha crecido un 10,1% para el Reino Unido y un 17,8% para Alemania.</p>
Rural	<p>Aumento del volumen de viajeros (5,4%) y descenso de pernoctaciones (-9,4%).</p> <p>El número de pernoctaciones de residentes ha decrecido un 12,3% y el de residentes en el extranjero ha crecido un 12,3%.</p> <p>La oferta de plazas ha decrecido un 6,1% interanual; el grado de ocupación ha sido del 18,99%.</p>	<p>Aumento de la cifra de viajeros (16,7%) y de pernoctaciones (3,0%).</p> <p>El número de pernoctaciones de residentes ha crecido un 0,8% y el de residentes en el extranjero un 13,5%.</p>

Evolución pernoctaciones extrahoteleras acumulado abril



Evolución pernoctaciones extrahoteleras

COMUNITAT VALENCIANA	Abril 2023	Variación 2023/2022	Evolución España	Acumulado	Variación 2023/2022	Evolución España
Residentes en España	853.203	29,0	15,1	1.540.870	12,7	11,9
Residentes en el extranjero	1.013.283	22,9	14,3	3.841.489	20,0	18,6
Totales	1.866.487	25,6	14,7	5.382.360	17,9	16,1

Evolución viajeros en alojamiento extrahotelero

COMUNITAT VALENCIANA	Abril 2023	Variación 2023/2022	Evolución España	Acumulado	Variación 2023/2022	Evolución España
Residentes en España	230.220	27,2	13,0	407.055	18,0	11,51
Residentes en el extranjero	142.162	22,6	21,8	409.722	30,7	23,90
Totales	372.380	25,4	16,2	816.776	24,0	16,72

Evolución apartamentos

COMUNITAT VALENCIANA	Abril 2023	Variación 2023/2021	Acumulado	Evolución acumulado	Evolución acumulado España
Viajeros	212.034	32,7	459.997	30,6	17,9
Pernoctaciones	971.943	37,1	2.382.096	24,6	16,2
Grado ocupación por plazas	22,61	14,0	17,06	10,8	11,5
Plazas estimadas	144.481	21,2	113.458	11,5	4,8

Evolución de pernoctaciones en apartamentos

COMUNITAT VALENCIANA	Cuota* Abril	% Variación pernoctaciones Abril 2023/22	Cuota* acum.	Variación % pernoctaciones Acumulado 2023/22	COMUNITAT VALENCIANA	Cuota* Abril	Variación % pernoctaciones Abril 2023/22	Cuota* acum.	Variación % pernoctaciones Acumulado 2023/22
Extranjeros	57,7	35,2	67,2	30,9	Espanoles	42,3	39,6	32,8	13,5
Reino Unido	33,1	25,7	32,5	48,6	C. Madrid	41,4	88,7	33,8	54,1
Francia	5,6	27,2	4,8	0,0	C. Valenciana	23,7	13,5	27,1	-13,3
Países Bajos	8,8	20,8	13,3	3,0	C. La Mancha	4,7	61,5	4,7	25,8
Alemania	5,2	44,5	6,6	21,7	C. y León	3,3	20,0	3,7	21,6
Países Nórdicos	13,1	72,0	11,1	50,4	Cataluña	5,9	0,1	6,2	-3,8
Italia	2,3	12,8	2,6	23,7	País Vasco	7,4	17,6	6,1	23,6
Bélgica	6,4	88,3	6,0	28,3	Aragón	3,1	47,8	2,7	29,9

* Cuota países CCAA sobre total extranjeros/españoles

Evolución campings

COMUNITAT VALENCIANA	Abril 2023	Variación 2023/2022	Acumulado	Evolución acumulado	Evolución acumulado España
Viajeros	145.389	18,2	315.311	16,4	18,5
Pernoctaciones	860.110	16,5	2.907.589	13,3	17,9
Grado ocupación por parcelas	60,89	8,9	65,62	9,9	5,9
Parcelas estimadas	25.134	0,7	22.843	-1,8	0,2

Evolución de pernoctaciones en campings

COMUNITAT VALENCIANA	Cuota* Abril	Variación 2023/2022	Cuota* Acumulado	Variación 2023/2022
Españoles	47,9	23,8	23,5	13,4
Extranjeros	52,1	10,4	76,5	13,3
Reino Unido	43,0	10,3	29,4	10,1
Alemania	21,2	16,3	28,8	17,8
P. Bajos	12,8	1,8	15,5	12,4
Francia	7,1	20,2	8,4	6,9
Bélgica	5,2	15,0	5,9	7,4
P.Nórdicos	2,5	13,8	4,0	11,6

* Cuota países sobre total extranjeros

Evolución alojamiento rural

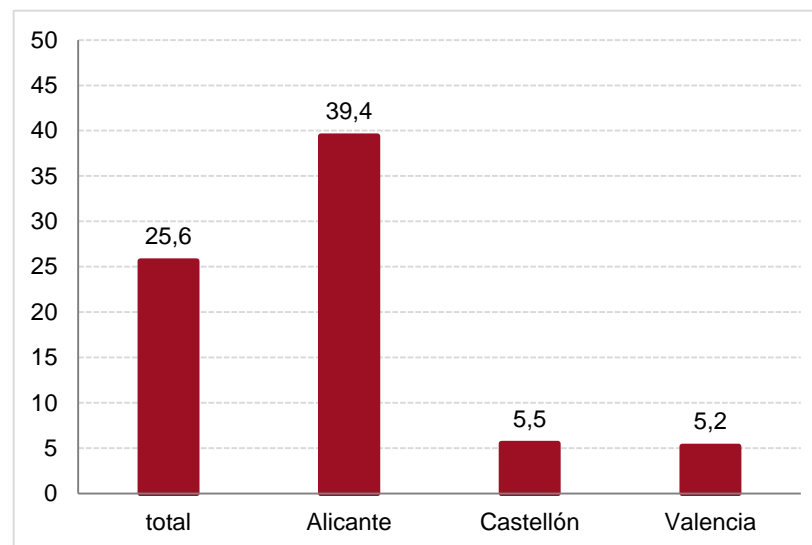
COMUNITAT VALENCIANA	Abril 2023	Variación 2023/2022	Acumulado	Evolución acumulado	Evolución acumulado España
Viajeros	14.957	5,4	41.468	16,7	10,9
Pernoctaciones	34.434	-9,4	92.675	3,0	9,7
Grado ocupación por plazas	18,99	-3,5	12,88	7,1	7,2
Plazas estimadas	6.041	-6,1	5.963	-3,7	2,0

Evolución de pernoctaciones en alojamiento rural

COMUNITAT VALENCIANA	Cuota Abril	Variación % pernoctaciones Abril 2023/22	Cuota* Acumulado	Variación 2023/2022
Españoles*	85,3	-12,3	81,1	0,8
Extranjeros	14,7	12,3	18,9	13,5

* Un 76,6% de las pernoctaciones tiene como origen la Comunitat Valenciana (media anual 2022).

% pernoctaciones extrahoteleras abril por provincias



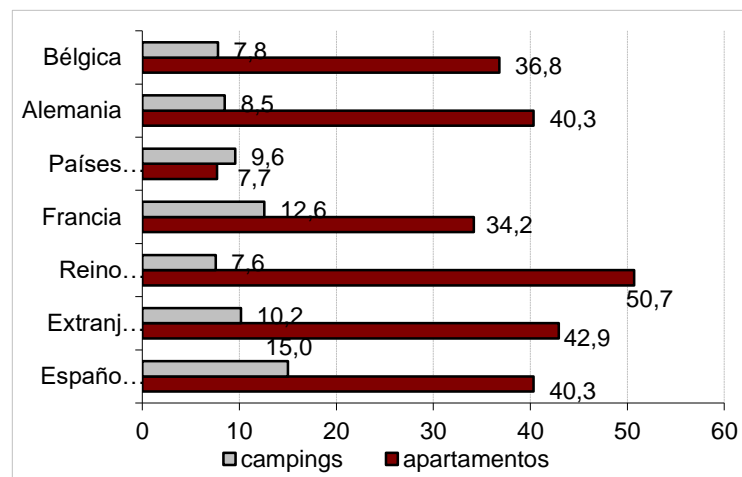
TOTAL EXTRAHOTELERA ALICANTE	Abril 2023	Variación 2023/22	Acumulado	Evolución acumulado
Viajeros	214.915	44,1	463.642	39,0
Pernoctaciones	1.234.353	39,4	3.583.638	25,1
Pernoctaciones residentes en España	461.699	56,4	828.250	29,3
Pernoctaciones residentes en el extranjero	772.654	30,8	2.755.388	23,9

Evolución **Alicante** por modalidades

APARTAMENTOS	Abril 2023	Variación 2023/22	Acumulado	Evolución acumulado
Viajeros	147.959	64,4	314.638	53,1
Pernoctaciones	739.501	63,0	1.824.192	42,2
Grado ocupación por plazas*	24,29	24,5	19,30	26,0
Plazas estimadas	102.691	32,6	76.962	11,4
CAMPINGS	Abril 2023	Variación 2023/22	Acumulado	Evolución acumulado
Viajeros	61.604	1,1	100.529	4,2
Pernoctaciones	482.444	8,4	1.356.941	9,4
Grado ocupación por parcelas*	71,29	8,8	69,75	9,6
Parcelas estimadas	21.702	-3,4	21.635	-2,7
ALOJAMIENTO RURAL	Abril 2023	Variación 2023/22	Acumulado	Evolución acumulado
Viajeros	5.352	29,6	16.802	50,2
Pernoctaciones	12.408	14,9	36.059	24,6
Grado ocupación por plazas*	24,23	11,5	17,16	17,8
Plazas estimadas	1.706	3,1	1.760	6,0

*Acumulado sin ponderar

Evolución (%) pernoctaciones.
Acumulado Alicante enero- abril



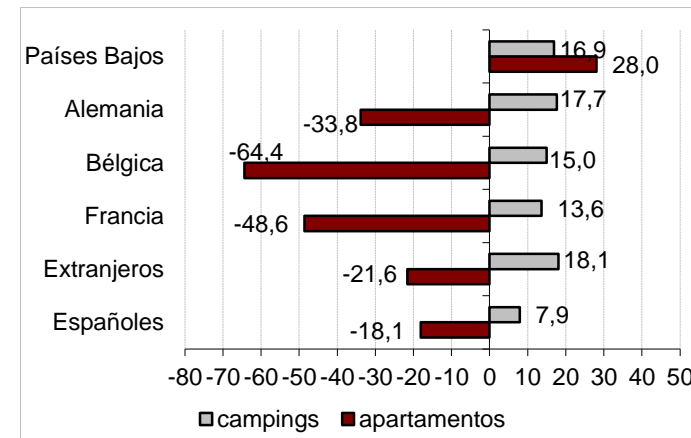
TOTAL EXTRAHOTELERA CASTELLÓN	Abril 2023	Variación 2023/22	Acumulado	Evolución acumulado
Viajeros	69.172	1,9	137.967	5,1
Pernoctaciones	324.981	5,5	942.405	4,6
Pernoctaciones residentes a España	200.678	9,0	320.590	-6,5
Pernoctaciones residentes en el extranjero	124.303	0,2	621.815	11,4

Evolución Castellón por modalidades

APARTAMENTOS	Abril 2023	Variación 2023/22	Acumulado	Evolución acumulado
Viajeros	29.167	-11,6	44.319	-11,1
Pernoctaciones	117.453	-5,5	207.274	-19,3
Grado ocupación por plazas*	15,27	-2,2	7,31	-28,1
Plazas estimadas	25.629	-3,2	22.496	12,7
CAMPINGS	Abril 2023	Variación 2023/22	Acumulado	Evolución acumulado
Viajeros	35.921	18,9	82.926	18,9
Pernoctaciones	197.012	15,6	709.319	15,7
Grau ocupación por parcelas*	51,43	8,6	1.614,36	15,0
Parcelas estimadas	7.033	1,9	6.222	-4,4
ALOJAMIENTO RURAL	Abril 2023	Variación 2023/22	Acumulado	Evolución acumulado
Viajeros	4.084	-13,0	10.724	-8,3
Pernoctaciones	10.516	-22,5	25.812	-16,5
Grado ocupación por plazas*	15,46	-9,7	9,81	-5,1
Plazas estimadas	2.268	-14,1	2.168	-11,6

*Acumulado sin ponderar

Evolución (%) pernoctaciones.
Acumulado Castellón enero-abril



TOTAL EXTRAHOTELERA VALENCIA	Abril 2023	Variación 2023/22	Acumulado	Evolución acumulado
Viajeros	88.294	10,5	215.162	11,1
Pernoctaciones	307.154	5,2	856.318	6,9
Pernoctaciones residentes a España	190.827	4,7	392.030	2,1
Pernoctaciones residentes en el extranjero	116.327	6,1	464.288	11,2

Evolución Valencia por modalidades

APARTAMENTOS	Abril 2023	Variación 2023/21	Acumulado	Evolución acumulado
Viajeros	34.909	-5,1	101.040	4,4
Pernoctaciones	114.990	-12,3	350.631	-5,7
Grado ocupación por plazas*	23,70	-17,5	20,75	-13,3
Plazas estimadas	16.162	6,3	14.001	9,8
CÀMPINGS	Abril 2023	Variación 2023/21	Acumulado	Evolución acumulado
Viajeros	47.864	26,7	100.183	18,9
Pernoctaciones	180.654	22,9	474.881	18,9
Grado ocupación por parcelas*	58,59	16,0	1.560,33	12,1
Parcelas estimadas	6.395	-1,4	5.542	-3,1
ALOJAMIENTO RURAL	Abril 2023	Variación 2023/21	Acumulado	Evolución acumulado
Viajeros	5.521	2,9	13.941	10,3
Pernoctaciones	11.510	-15,6	30.805	2,1
Grado ocupación por plazas*	18,55	-12,5	12,53	4,1
Plazas estimadas	2.067	-3,4	2.035	-1,9

*Acumulado sin ponderar

Evolución (%) pernoctaciones.
Acumulado Valencia enero-abril

