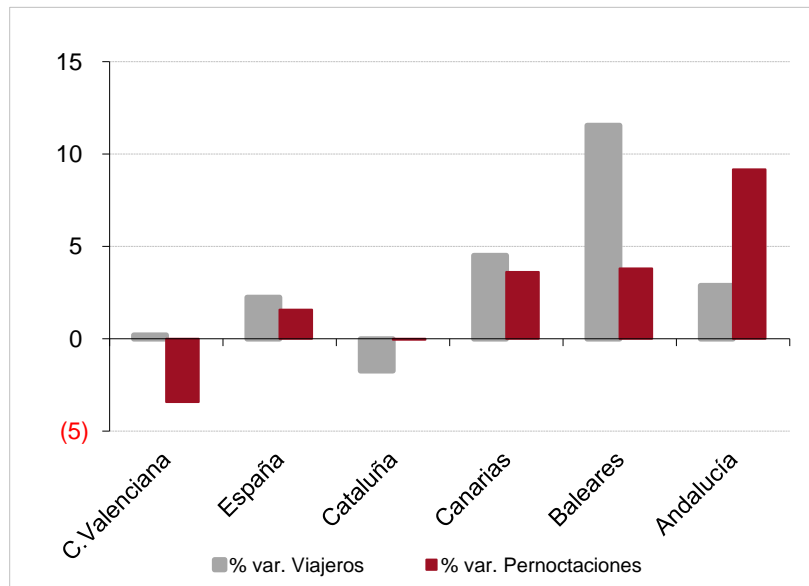


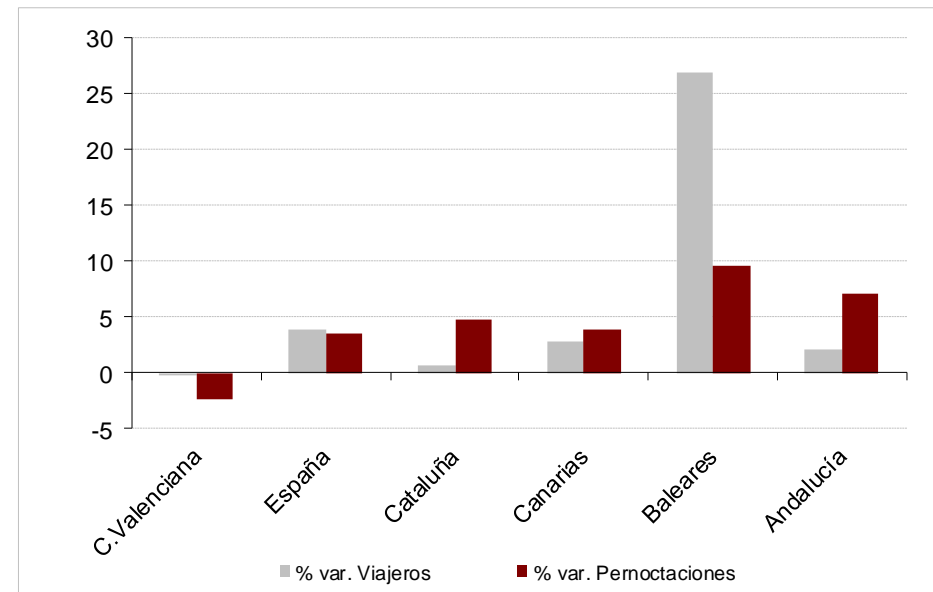
ENCUESTA DE OCUPACIÓN EXTRAHOTELERA Resultados Agosto 2024

Fuente: elaborado por el Área de Competitividad Turística (Turisme Comunitat Valenciana) a partir de la encuesta EOAT del INE.

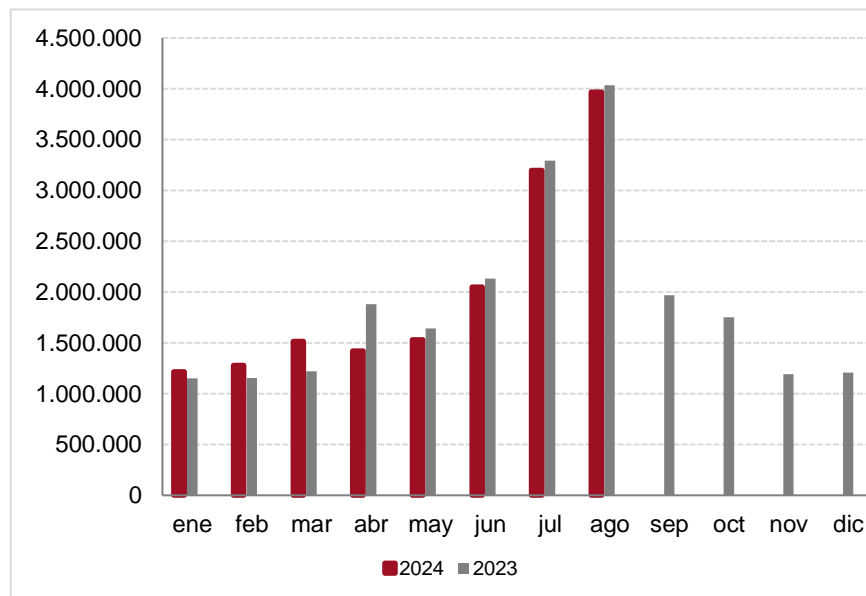
Evolución alojamientos agosto



Evolución alojamientos extrahotel. Acumulado enero-agosto



Evolución **total alojamiento extrahotelero** (campings + apartamentos + rural)



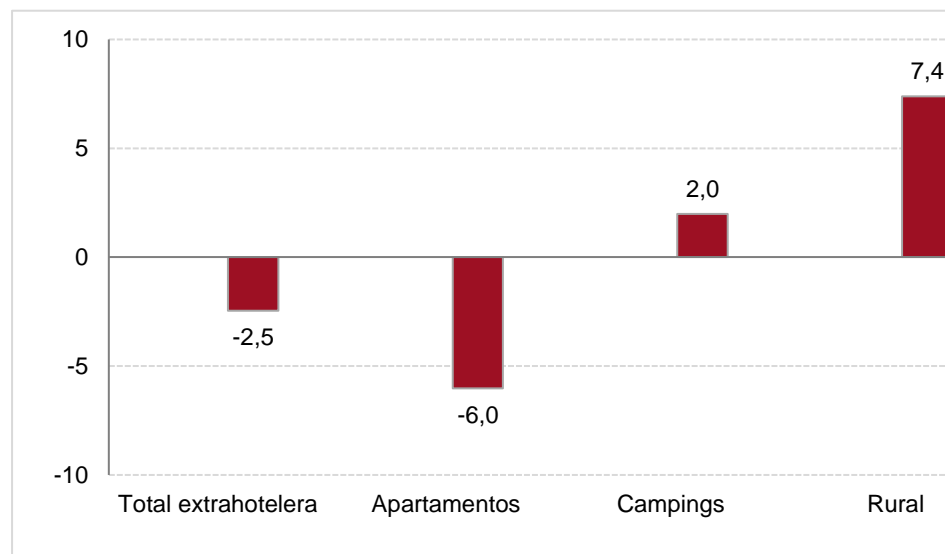
Evolución **total alojamientos extrahotelero** (campings + apartamentos + rural)

	VIAJEROS TOTALES				PERNOCTACIONES TOTALES			
	Agosto 2024	Variación 2024/2023	Acumulado	Evolución acumulada	Agosto 2024	Variación 2024/2023	Acumulado	Evolución acumulada
Comunitat Valenciana	603.170	0,2	2.637.132	-0,2	3.965.108	-3,4	16.165.441	-2,5
España	4.829.143	2,3	21.197.639	3,8	25.074.898	1,6	98.287.020	3,4
Cataluña	1.060.266	-1,7	4.306.727	0,6	6.871.993	-0,1	21.819.025	4,7
Canarias	339.732	4,5	2.366.789	2,8	2.519.307	3,6	17.519.141	3,8
Baleares	389.243	11,6	1.739.009	26,8	2.070.300	3,8	7.723.411	9,5
Andalucía	728.107	2,9	3.506.148	2,1	3.286.929	9,2	14.132.260	7,0

COMUNITAT VALENCIANA. PRINCIPALES RESULTADOS

	Agosto	Acumulado enero-agosto
Total extrahotelera	<p>Durante el mes de agosto el número de viajeros totales se mantiene estable (0,2%) y el de pernoctaciones ha decrecido un 3,4%.</p> <p>La demanda residente ha decrecido un 4,9% en viajeros y en número de pernoctaciones un 10,9%.</p> <p>La demanda residente en el extranjero ha crecido un 9,9% en viajeros y un 9,5 en pernoctaciones.</p>	<p>Entre enero y agosto, el número de viajeros totales se ha mantenido uno (-0,2%) y el de pernoctaciones ha bajado un 2,5%.</p> <p>La demanda residente ha decrecido un 9,2% en pernoctaciones y la extranjera ha crecido un 3,6%.</p>
Apartamentos	<p>El número de viajeros totales se ha mantenido estable (0,3%) y el de pernoctaciones ha decrecido un 2,6%.</p> <p>El emisor británico ha crecido un 12,1% en número de pernoctaciones y el francés ha decrecido un 1,2%.</p> <p>El emisor madrileño ha sido el primer emisor y ha decrecido un 12,9%, el emisor valenciano ha sido el segundo emisor y ha decrecido un 20,7%.</p> <p>El número de plazas ofrecidas ha sido un 8,6% inferior a agosto de 2023; el grado de ocupación ha crecido un 6,5%.</p>	<p>El número de viajeros totales ha decrecido un 3,9% y el de pernoctaciones un 6,0%.</p> <p>El emisor británico ha decrecido un 11,1% respecto a las pernoctaciones y los Países Bajos ha crecido un 26,7%.</p> <p>El emisor madrileño ha sido el primer emisor y ha decrecido un 11,9% en número de pernoctaciones; en el caso del emisor valenciano, que ha sido el segundo, ha decrecido un 14,6%.</p>
Campings	<p>El número de viajeros totales ha decrecido un 5,0% y el de pernoctaciones un 5,6%.</p> <p>El número de pernoctaciones de la demanda residente ha decrecido un 8,9% *y la de no residentes ha crecido un 2,9%.</p> <p>El número de pernoctaciones ha crecido un 7,2% para el Reino Unido y un 42,6%, para Alemania.</p> <p>El número de parcelas ha decrecido un 0,5% respecto al año 2023; el grado de ocupación ha sido del 69,11%, un 0,8% más que el año anterior.</p>	<p>El número de viajeros totales ha crecido un 5,6% y el de pernoctaciones un 2,0%.</p> <p>La demanda residente acumula un decrecimiento de un 5,3% en pernoctaciones *y la no residente un incremento del 8,3%</p> <p>El número de pernoctaciones se mantiene estable para el Reino Unido y ha crecido un 15,2%, para Alemania.</p>
Rural	<p>Crece el volumen de viajeros (5,7%) y de pernoctaciones (10,8%). El número de pernoctaciones de residentes ha crecido un 3,7%, y el de residentes en el extranjero un 37,0%.</p> <p>La oferta de plazas ha decrecido un 5,6% interanual; el grado de ocupación ha crecido un 17,5%.</p>	<p>La cifra de viajeros crece en un 4,1% y la de pernoctaciones ha crecido un 7,4%.</p> <p>El número de pernoctaciones de residentes se crece un 5,1% y el de residentes en el extranjero crece un 16,6%.</p>

Evolución pernoctaciones extrahoteleras acumulado agosto



Evolución pernoctaciones extrahoteleras

COMUNITAT VALENCIANA	Agosto 2024	Variación 2024/2023	Evolución España	Acumulado	Variación 2024/2023	Evolución España
Residentes en España	2.322.152	-10,9	-1,3	7.088.841	-9,2	0,1
Residentes en el Extranjero	1.642.956	9,5	5,4	9.076.601	3,6	6,3
Totales	3.965.108	-3,4	1,6	16.165.441	-2,5	3,4

Evolución viajeros en alojamientos extrahoteleros

COMUNITAT VALENCIANA	Agosto 2024	Variación 2024/2023	Evolución España	Acumulado	Variación 2024/2023	Evolución España
Residentes en España	375.263	-4,9	-1,1	1.433.159	-5,9	-1,44
Residentes en el Extranjero	227.906	9,9	7,9	1.203.972	7,7	10,97
Totales	603.170	0,2	2,3	2.637.132	-0,2	3,82

Evolución apartamentos

COMUNITAT VALENCIANA	Agosto 2024	Variación 2024/2023	Acumulado	Evolución acumulada	Evolución acumulada España
Viajeros	372.444	0,3	1.516.963	-3,9	5,2
Pernoctaciones	2.534.790	-2,6	8.794.405	-6,0	2,8
Grado de ocupación por plazas	52,63	6,5	25,88	4,5	3,2
Plazas estimadas	154.646	-8,6	130.460	-9,8	-1,4

Evolución de pernoctaciones en apartamentos

COMUNITAT VALENCIANA	Cuota* Agosto	% Variación pernoctaciones Agosto 2024/23	Cuota* acum.	Variación % pernoctaciones Acumulado 2024/23	COMUNITAT VALENCIANA	Cuota* Agosto	Variación % pernoctaciones Agosto 2024/23	Cuota* acum.	Variación % pernoctaciones Acumulado 2024/23
Estrangers	47,9	11,6	56,7	-0,1	Espanyols	52,1	-12,7	43,3	-12,9
Regne Unit	22,7	12,1	26,3	-11,1	C. Madrid	39,7	-12,9	37,1	-11,9
França	31,4	-1,2	14,6	0,1	C. Valenciana	20,7	-20,7	22,5	-14,6
Països Baixos	7,5	24,9	11,2	26,7	C. La Manxa	6,0	-5,5	6,2	-12,4
Alemanya	7,0	40,6	8,4	20,6	C. i Lleó	4,1	-15,4	4,9	-21,3
Països Nòrdics	1,8	-38,3	6,6	-22,6	Catalunya	6,7	-4,3	5,6	-10,9
Itàlia	6,7	25,0	4,6	24,1	País Basc	7,3	6,5	6,5	-0,1
Bèlgica	2,7	-4,2	4,7	-16,3	Aragó	4,2	-13,1	4,5	-5,6

* Cuota países CC. AA. sobre total extranjeros/españoles

Evolución campings

COMUNITAT VALENCIANA	Agosto 2024	Variación 2024/2023	Acumulado	Evolución acumulada	Evolución acumulada España
Viajeros	210.141	-0,5	1.013.609	5,6	2,8
Pernoctaciones	1.360.625	-5,6	7.102.197	2,0	5,1
Grado ocupación por parcelas	69,11	0,8	64,85	3,8	3,1
Parcelas estimadas	25.650	-0,5	24.381	1,0	1,0

Evolución de pernoctaciones en campings

COMUNITAT VALENCIANA	Cuota* Agosto	Variación 2024/2023	Cuota* Acumulada	Variación 2024/2023
Españoles	69,8	-8,9	43,3	-5,3
Extranjeros	30,2	2,9	56,7	8,3
Reino Unido	41,3	-7,2	34,4	0,2
Alemania	9,2	42,6	22,5	15,2
P. Bajos	8,6	2,1	14,6	16,8
Francia	22,3	14,3	10,7	10,4
Bélgica	69,8	-8,9	43,3	-5,3
P.Nórdicos	1,5	-51,2	2,8	-7,8

* Cuota países sobre total extranjeros

Evolución alojamiento rural

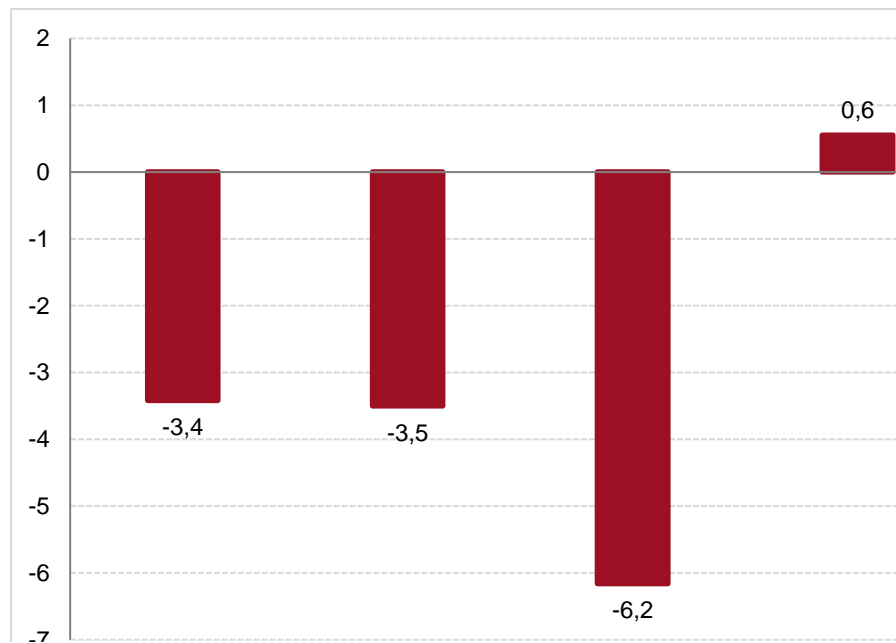
COMUNITAT VALENCIANA	Agosto 2024	Variación 2024/2023	Acumulado	Evolución acumulada	Evolución acumulada España
Viajeros	20.585	5,7	106.560	4,1	2,3
Pernoctaciones	69.693	10,8	268.839	7,4	0,4
Grado ocupación por plazas	35,20	17,5	17,51	9,9	0,3
Plazas estimadas	6.376	-5,6	6.167	-3,0	0,5

Evolución de pernoctaciones en alojamientos rural

COMUNITAT VALENCIANA	Cuota Agosto	Variación % pernoctaciones Agosto 2024/23	Cuota* Acumulada	Variación 2024/2023
Españoles*	73,5	3,7	78,7	5,1
Extranjeros	26,5	37,0	21,3	16,6

* Un 74,8% de las pernoctaciones tiene como origen la Comunitat Valenciana (media anual 2023).

% pernoctaciones extrahoteleras agosto por provincias



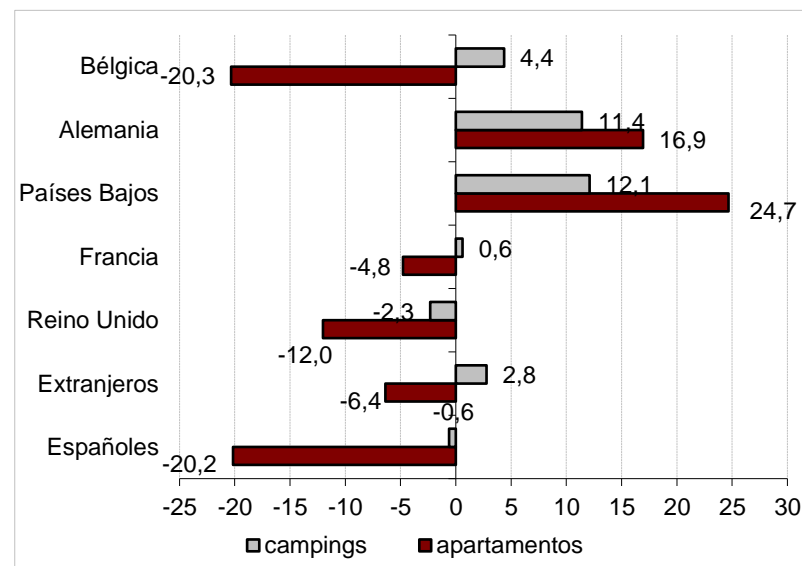
TOTAL EXTRAHOTELERA ALICANTE	Agosto 2024	Variación 2024/23	Acumulado	Evolución acumulada
Viajeros	328.934	-4,7	1.439.446	-6,4
Pernoctaciones	2.354.204	-3,5	9.895.594	-6,4
Pernoctaciones residentes en España	1.108.396	-10,0	3.369.463	-12,5
Pernoctaciones residentes en el extranjero	1.245.808	3,1	6.526.131	-2,9

Evolución **Alicante** por modalidades

APARTAMENTOS	Agosto 2024	Variación 2024/23	Acumulado	Evolución acumulada
Viajeros	226.277	-6,4	925.342	-12,8
Pernoctaciones	1.632.412	-3,8	5.806.014	-11,4
Grado ocupación por plazas*	51,88	5,0	25,66	-2,9
Plazas estimadas	101.175	-8,3	88.809	-7,8
CAMPINGS	Agosto 2024	Variación 2024/23	Acumulado	Evolución acumulada
Viajeros	95.011	-0,2	473.302	8,9
Pernoctaciones	700.260	-3,2	3.993.463	1,6
Grado ocupación por parcelas*	76,09	3,5	73,60	4,6
Parcelas estimadas	12.031	1,3	11.593	1,4
ALOJAMIENTO RURAL	Agosto 2024	Variación 2024/23	Acumulada	Evolución acumulada
Viajeros	7.646	-7,1	40.805	-0,5
Pernoctaciones	21.532	4,7	96.116	7,3
Grado ocupación por plazas*	38,87	9,1	21,63	6,1
Plazas estimadas	1.785	-3,8	1.803	0,6

*Acumulado sin ponderar

Evolución (%) pernoctaciones.
Acumulado Alicante enero- agosto



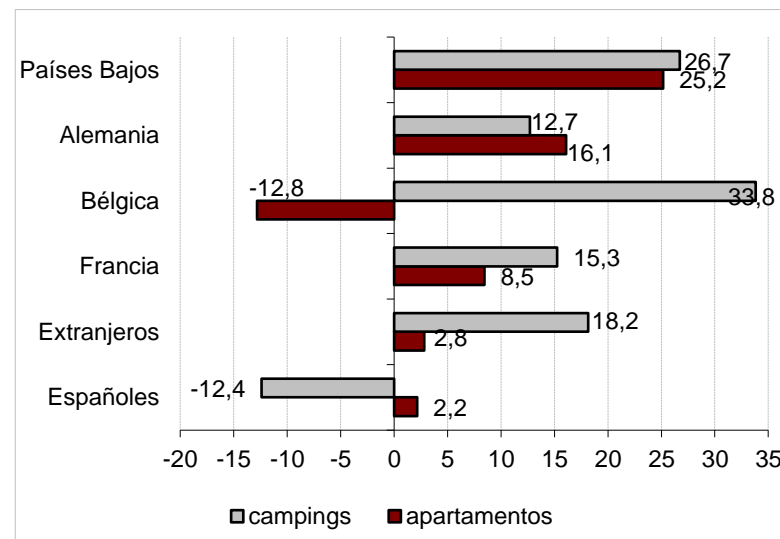
TOTAL EXTRAHOTELERA CASTELLÓN	Agosto 2024	Variación 2024/23	Acumulado	Evolución acumulada
Viajeros	137.362	2,4	531.379	6,5
Pernoctaciones	899.581	-6,2	3.330.514	2,2
Pernoctaciones residentes en España	724.590	-10,5	2.074.232	-4,1
Pernoctaciones residentes en el Extranjero	174.991	17,3	1.256.282	14,7

Evolución Castellón por modalidades

APARTAMENTOS	Agosto 2024	Variación 2024/23	Acumulado	Evolución acumulada
Viajeros	81.043	6,2	254.129	6,6
Pernoctaciones	538.550	-0,7	1.525.407	2,3
Grado ocupación por plazas*	49,06	-1,8	19,92	5,0
Plazas estimadas	35.397	1,3	26.432	-5,5
CAMPINGS	Agosto 2024	Variación 2024/23	Acumulado	Evolución acumulada
Viajeros	50.497	-3,4	249.267	7,3
Pernoctaciones	333.090	-15,4	1.718.262	1,8
Grado ocupación por parcelas*	61,00	-4,4	55,29	2,4
Parcelas estimadas	6.928	-3,3	6.621	0,0
ALOJAMIENTO RURAL	Agosto 2024	Variación 2024/23	Acumulado	Evolución acumulada
Viajeros	5.822	5,2	27.983	-1,5
Pernoctaciones	27.941	23,6	86.844	10,0
Grado ocupación por plazas*	36,69	37,9	15,20	17,0
Plazas estimadas	2.450	-10,4	2.255	-6,9

*Acumulado sin ponderar

Evolución (%) pernoctaciones.
Acumulado Castellón Enero-agosto



TOTAL EXTRAHOTELERA VALENCIA	Agosto 2024	Variación 2024/23	Acumulado	Evolución acumulada
Viajeros	136.871	11,5	666.299	10,2
Pernoctaciones	711.325	0,6	2.939.329	7,2
Pernoctaciones residentes en España	489.167	-13,4	1.645.143	-8,5
Pernoctaciones residentes en el Extranjero	222.158	55,8	1.294.186	37,0

Evolución Valencia por modalidades

APARTAMENTOS	Agosto 2024	Variación 2024/23	Acumulado	Evolución acumulada
Viajeros	65.122	22,4	337.491	21,2
Pernoctaciones	363.829	0,2	1.462.983	11,1
Grado ocupación por plazas*	49,06	30,7	37,30	40,6
Plazas estimadas	35.397	-24,3	15.220	-25,2
CÀMPINGS	Agost 2024	Variació 2024/23	Acumulat	Evolució acumulat
Viajeros	64.632	1,3	291.039	-0,8
Pernoctaciones	327.275	0,8	1.390.471	3,5
Grado ocupación por parcelas*	64,96	0,2	58,53	3,3
Parcelas estimadas	6.691	-0,6	6.166	1,3
ALLOTJAMENT RURAL	Agost 2024	Variació 2024/23	Acumulat	Evolució acumulat
Viajeros	7.117	24,4	37.770	14,5
Pernoctaciones	20.221	2,6	85.876	5,0
Grado ocupación por plazas*	30,45	3,6	16,40	5,3
Plazas estimadas	2.141	-1,1	2.109	-1,5

*Acumulado sin ponderar

Evolución (%) pernoctaciones.
Acumulado Valencia Enero-agosto

