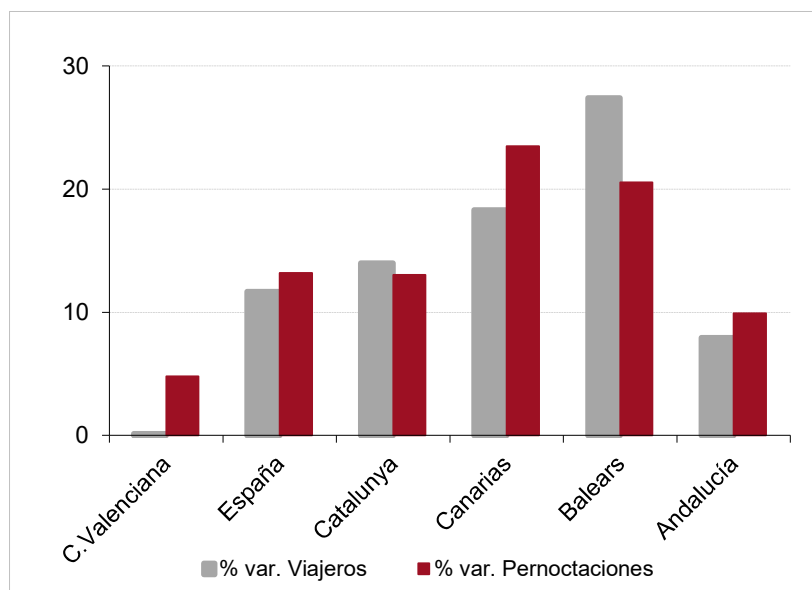


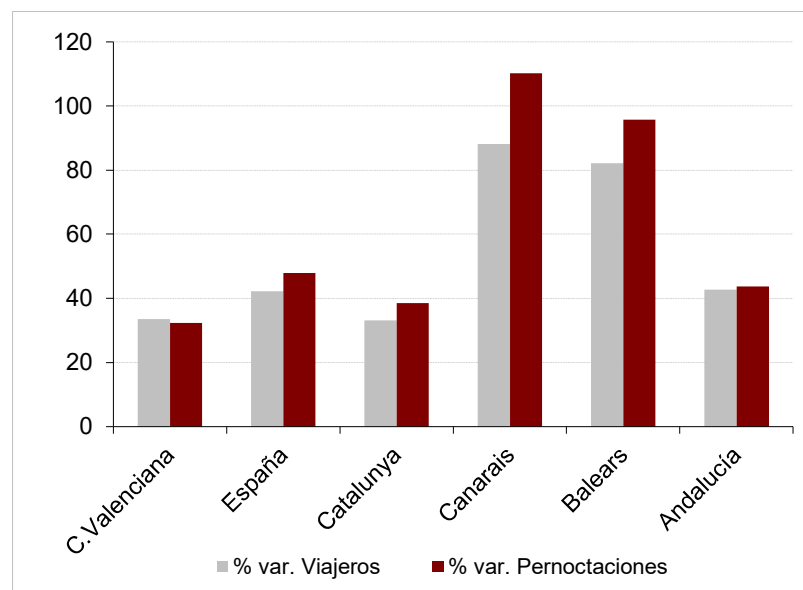
ENCUESTA DE OCUPACIÓN EXTRAHOTELERA Resultados diciembre 2022

Fuente: elaborado por el Área de Competitividad Turística (Turisme Comunitat Valenciana) a partir de la encuesta EOAT del INE

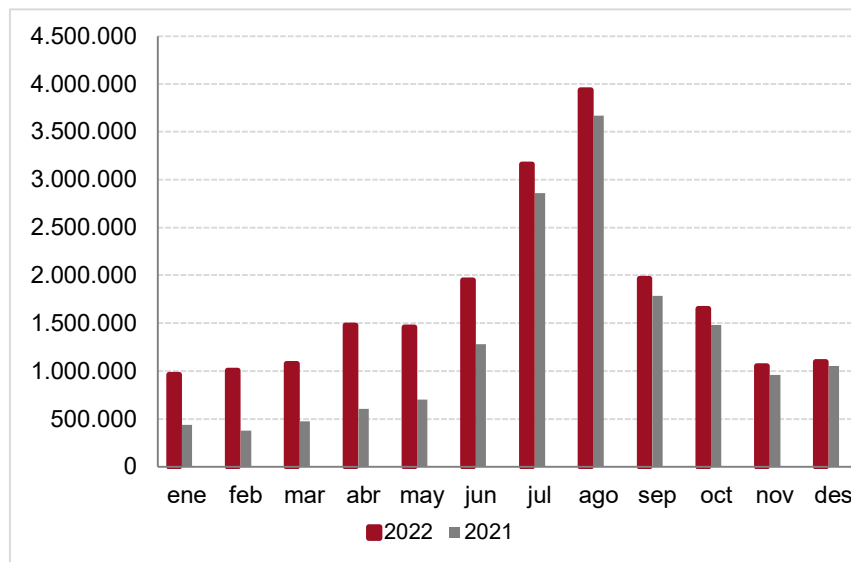
Evolución alojamiento extrahotelero **diciembre**



Evolución alojamiento extrahotelero.
Acumulado enero-diciembre



Evolución **total alojamiento extrahotelero** (campings + apartamentos + rural)



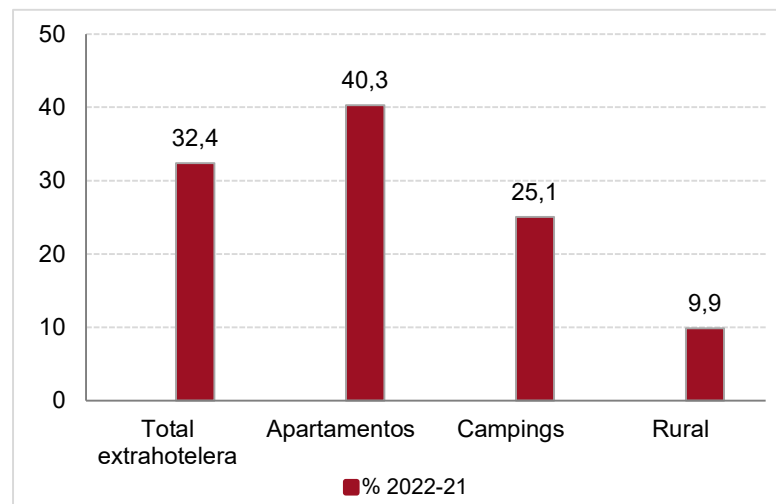
Evolución **total alojamiento extrahotelero** (campings + apartamentos + rural)

	VIAJEROS TOTALES				PERNOCTACIONES TOTALES			
	Diciembre 2022	Variación 2022/2021	Acumulado	Evolución acumulado	Diciembre 2022	Variación 2022/2021	Acumulado	Evolución acumulado
Comunitat Valenciana	148.645	0,1	3.292.465	33,5	1.099.281	4,8	20.808.088	32,4
España	1.259.577	11,7	26.349.776	42,2	6.076.856	13,2	123.915.584	47,9
Catalunya	148.591	14,0	5.440.062	33,1	489.875	13,0	25.997.808	38,5
Canarias	289.048	18,3	3.397.599	88,2	2.243.288	23,5	24.764.416	110,1
Balears	15.805	27,4	1.895.562	82,2	55.491	20,5	9.794.712	95,7
Andalucía	227.514	7,9	4.232.090	42,7	910.684	9,9	16.908.200	43,7

COMUNITAT VALENCIANA. PRINCIPALES RESULTADOS

	Diciembre	Acumulado enero-diciembre
Total extrahotelera	<p>Durante el mes de diciembre el número de viajeros totales se ha mantenido (0,1%) y el de pernoctaciones ha crecido un 4,8%.</p> <p>La demanda residente ha bajado un 8,3% en viajeros y un 6,7% en pernoctaciones.</p> <p>La demanda residente en el extranjero ha crecido un 14,6% en viajeros y un 14,4% en pernoctaciones.</p>	<p>Entre enero y diciembre, el número de viajeros totales ha crecido un 33,5% y el de pernoctaciones un 32,4%.</p> <p>La demanda residente se ha mantenido (-0,2%) y la extranjera ha crecido un 79,2%.</p>
Apartamentos	<p>El número de viajeros totales ha decrecido un 1,3% y el de pernoctaciones ha crecido un 5,8%.</p> <p>El emisor británico ha crecido un 66,2% las pernoctaciones y el francés ha bajado un 8,4%.</p> <p>El emisor madrileño ha sido el segundo emisor y ha bajado un 16,5%; el emisor valenciano que ha sido el primero un 5,5%.</p> <p>El número de plazas ofertadas ha sido un 1,2% inferior a diciembre de 2021; el grado de ocupación ha sido del 14,29%.</p>	<p>El número de viajeros totales ha crecido un 46,3% y el de pernoctaciones un 40,3%.</p> <p>El emisor británico ha crecido un 304,1% las pernoctaciones y el francés un 38,8%.</p> <p>El emisor madrileño ha sido el primer emisor y ha crecido un 1,0% las pernoctaciones; en el caso del emisor valenciano, que ha sido el segundo, ha bajado un 14,0%.</p>
Campings	<p>El número de viajeros totales ha crecido un 2,0% y el de pernoctaciones un 3,8%.</p> <p>El número de pernoctaciones de la demanda residente ha decrecido un 12,9%.</p> <p>El número de pernoctaciones ha crecido un 10,4% para el Reino Unido y un 6,1%, para Alemania.</p> <p>El número de parcelas ofertadas ha bajado respecto a 2021 un 2,1%; el grado de ocupación ha sido del 61,90%.</p>	<p>El número de viajeros totales ha crecido un 20,7% y el de pernoctaciones un 25,1%.</p> <p>La demanda residente acumula un incremento del 1,0% en pernoctaciones y la extranjera un 50,6%.</p> <p>El número de pernoctaciones ha crecido un 39,5% para el Reino Unido y un 64,0% para Alemania.</p>
Rural	<p>Mantenimiento del volumen de viajeros (0,3%) y aumento de pernoctaciones (11,7%).</p> <p>El número de pernoctaciones de residentes ha crecido un 5,8% y el de residentes en el extranjero ha crecido un 124,9%.</p> <p>La oferta de plazas ha crecido un 2,1% interanual; el grado de ocupación ha sido del 17,08%.</p>	<p>Aumento de la cifra de viajeros (6,5%) y de pernoctaciones (9,9%).</p> <p>El número de pernoctaciones de residentes acumula descenso del 1,5% y el de residentes en el extranjero un aumento del 137,8%.</p>

Evolución pernoctaciones extrahoteleras acumulado diciembre



Evolución pernoctaciones extrahoteleras

COMUNITAT VALENCIANA	Diciembre 2022	Variación 2022/2021	Evolución España	Acumulado	Variación 2022/2021	Evolución España
Residentes en España	320.995	-6,7	0,8	9.261.087	-0,2	7,3
Residentes en el extranjero	778.287	10,4	22,0	11.546.996	79,2	115,9
Totales	1.099.281	4,8	13,2	20.808.088	32,4	47,9

Evolución viajeros en alojamiento extrahotelero

COMUNITAT VALENCIANA	Diciembre 2022	Variación 2022/2021	Evolución España	Acumulado	Variación 2022/2021	Evolución España
Residentes en España	86.163	-8,3	2,3	1.903.599	3,4	11,17
Residentes en el extranjero	62.483	14,6	29,1	1.388.867	122,6	133,45
Totales	148.645	0,1	11,7	3.292.465	33,5	42,23

Evolución apartamentos

COMUNITAT VALENCIANA	Diciembre 2022	Variación 2022/2021	Acumulado	Evolución acumulado	Evolución acumulado España
Viajeros	77.804	-1,3	1.908.611	46,3	66,1
Pernoctaciones	434.344	5,8	11.081.904	40,3	70,7
Grado ocupación per places	14,29	7,1	23,85	47,1	57,4
Places estimadas	98.036	-1,2	117.358	3,7	18,4

Evolución de pernoctaciones en apartamentos

COMUNITAT VALENCIANA	Cuota* Diciembre	% Variación pernoctaciones Diciembre 2022/21	Cuota* acum.	Variación % pernoctaciones Acumulado 2022/21	COMUNITAT VALENCIANA	Cuota* Diciembre	Variación % pernoctaciones Diciembre 2022/21	Cuota* acum.	Variación % pernoctaciones Acumulado 2022/21
Extranjeros	58,6	14,4	54,2	116,1	Espanoles	41,4	-4,4	45,8	-0,9
Reino Unido	28,3	66,2	30,5	304,1	C. Madrid	21,9	-16,5	35,7	1,0
Francia	6,3	-8,4	14,2	38,8	C. Valenciana	36,6	-5,5	23,1	-14,0
P. Bajos	14,6	-15,8	10,8	80,5	C. La Mancha	6,0	48,9	6,1	-6,7
Alemania	7,1	-9,3	7,6	90,6	C. y León	6,8	122,1	5,4	6,0
P. Nórdicos	10,6	104,3	9,8	274,9	Catalunya	6,2	-30,7	6,4	23,6
Italia	3,6	6,7	2,8	105,9	País Vasco	4,2	11,2	6,1	29,3
Bélgica	6,3	-13,9	5,1	31,8	Aragón	21,9	-16,5	35,7	1,0

* Cuota países y comunidades autónomas sobre total extranjeros/españoles

Evolución campings

COMUNITAT VALENCIANA	Diciembre 2022	Variación 2022/2021	Acumulado	Evolución acumulado	Evolución acumulado España
Viajeros	57.557	2,0	1.252.978	20,7	24,7
Pernoctaciones	631.498	3,8	9.369.906	25,1	29,4
Grado ocupación por parcelas	61,90	5,6	59,80	17,3	13,5
Parcelas estimadas	21.835	-2,1	24.104	2,0	7,0

Evolución de pernoctaciones en campings

COMUNITAT VALENCIANA	Quota* Diciembre	Variación 2022/2021	Quota* Acumulado	Variación 2022/2021
Españoles	17,6	-12,9	41,6	1,0
Extranjeros	82,4	8,2	58,4	50,6
Reino Unido	27,4	10,4	34,7	39,5
Alemania	32,1	6,1	21,9	64,0
P. Bajos	15,4	5,4	14,4	48,4
Francia	6,2	-3,3	10,6	55,8
Bélgica	6,3	2,0	5,9	38,6
P. Nórdicos	5,7	363,8	4,1	124,9

* Cuota países sobre total extranjeros

Evolución alojamiento rural

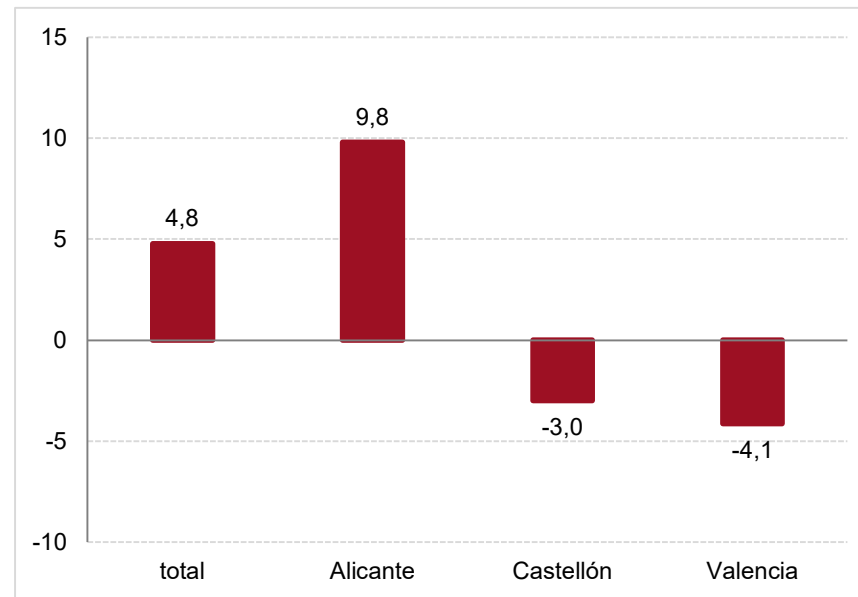
COMUNITAT VALENCIANA	Diciembre 2022	Variación 2022/2021	Acumulado	Evolución acumulado	Evolución acumulado España
Viajeros	13.284	0,3	130.876	6,5	28,6
Pernoctaciones	33.439	11,7	356.278	9,9	22,2
Grado ocupación por plazas	17,08	9,1	15,21	5,5	17,7
Plazas estimadas	6.290	2,1	6.335	6,5	10,7

Evolución de pernoctaciones en alojamiento rural

COMUNITAT VALENCIANA	Quota Diciembre	Variación % 2022/21	Quota* Acumulado	Variación 2022/2021
Españoles*	89,9	5,8	82,4	-1,5
Extranjeros	10,1	124,9	17,6	137,8

* Un 77% de las pernoctaciones tiene como origen la Comunitat Valenciana (media anual 2021).

% pernoctaciones extrahoteleras diciembre por provincias



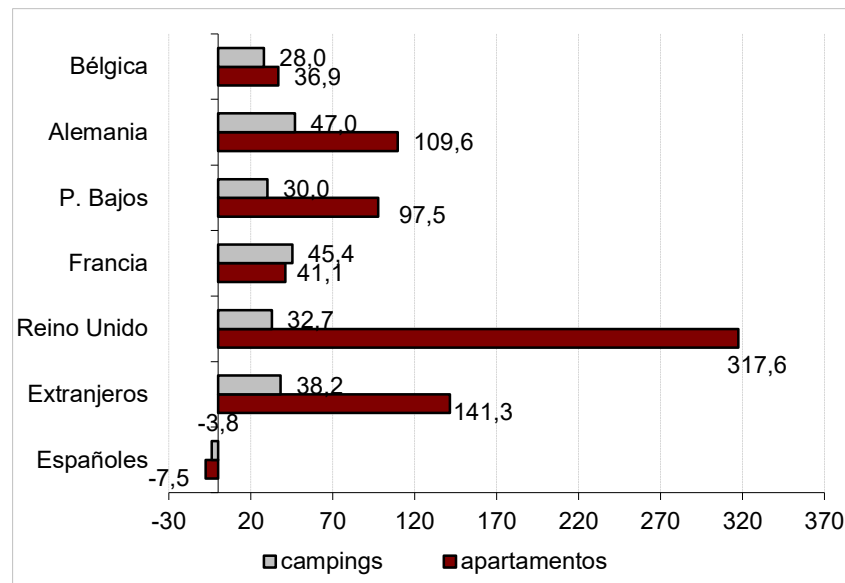
TOTAL EXTRAHOTELERA ALICANTE	Diciembre 2022	Variación 2022/19	Acumulado	Evolución acumulado
Viajeros	74.751	4,2	1.775.047	40,5
Pernoctaciones	718.048	9,8	12.783.232	38,8
Pernoctaciones residentes en España	174.453	5,9	4.308.337	-5,8
Pernoctaciones residentes en el extranjero	543.595	11,1	8.474.895	82,8

Evolución **Alicante** por modalidades

APARTAMENTOS	Diciembre 2022	Variación 2022/21	Acumulado	Evolución acumulado
Viajeros	44.261	-3,1	1.160.118	57,0
Pernoctaciones	307.915	16,0	7.249.768	56,7
Grado ocupación por plazas*	15,31	25,1	24,73	67,1
Plazas estimadas	64.844	-7,3	75.933	0,0
CAMPINGS	Diciembre 2022	Variación 2022/21	Acumulado	Evolución acumulado
Viajeros	26.009	14,6	571.606	16,7
Pernoctaciones	399.624	5,2	5.420.283	20,8
Grado ocupación por parcelas*	71,68	3,5	68,58	13,4
Parcelas estimadas	10.999	1,2	11.505	3,0
ALOJAMIENTO RURAL	Diciembre 2022	Variación 2022/21	Acumulado	Evolución acumulado
Viajeros	4.481	32,6	43.326	25,6
Pernoctaciones	10.509	21,6	113.180	18,1
Grado ocupación por plazas*	19,02	2,6	18,28	7,7
Plazas estimadas	1.783	18,6	1.692	13,4

*Acumulado sin ponderar

Evolución (%) pernoctaciones.
Acumulado Alicante enero-diciembre



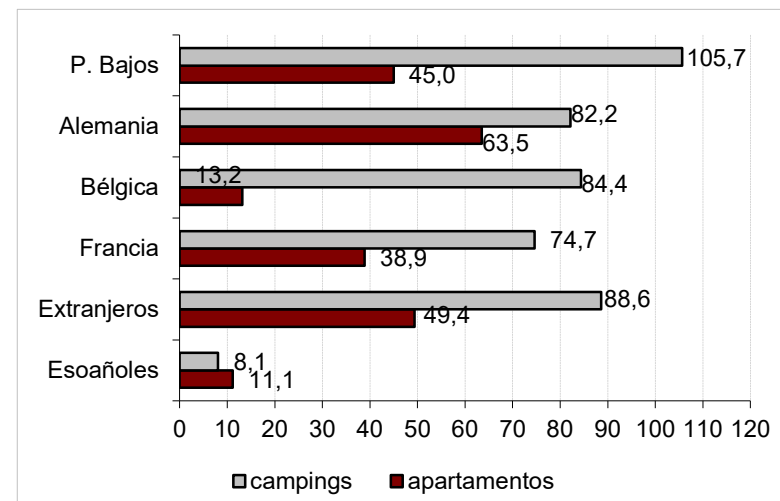
TOTAL EXTRAHOTELERA CASTELLÓN	Diciembre 2022	Variación 2022/21	Acumulado	Evolución acumulado
Viajeros	29.034	-11,9	688.360	23,5
Pernoctaciones	199.754	-3,0	4.466.338	28,6
Pernoctaciones residentes en España	60.456	-25,3	2.722.151	9,3
Pernoctaciones residentes en el extranjero	139.298	11,5	1.744.187	77,2

Evolución Castellón por modalidades

APARTAMENTOS	Diciembre 2022	Variación 2022/21	Acumulado	Evolución acumulado
Viajeros	9.044	-21,3	350.041	26,0
Pernoctaciones	46.556	-21,1	2.112.404	17,9
Grado ocupación por plazas*	7,55	-37,0	18,66	10,5
Plazas estimadas	19.892	25,2	25.367	19,1
CAMPINGS	Diciembre 2022	Variación 2022/21	Acumulado	Evolución acumulado
Viajeros	14.622	-10,8	294.944	24,6
Pernoctaciones	138.945	2,3	2.232.169	42,2
Grado ocupación por parcelas*	50,07	11,7	50,87	33,2
Parcelas estimadas	5.936	-9,4	6.574	-1,0
ALOJAMIENTO RURAL	Diciembre 2022	Variación 2022/21	Acumulado	Evolución acumulado
Viajeros	5.368	5,8	43.372	1,0
Pernoctaciones	14.253	29,2	121.762	8,1
Grado ocupación por plazas*	17,94	25,5	13,15	3,2
Plazas estimadas	2.540	2,2	2.495	5,3

*Acumulado sin ponderar

Evolución (%) pernoctaciones.
Acumulado Castellón enero-diciembre



TOTAL EXTRAHOTELERA VALENCIA	Diciembre 2022	Variación 2022/21	Acumulado	Evolución acumulado
Viajeros	44.860	2,6	829.060	28,6
Pernoctaciones	181.479	-4,1	3.558.518	17,3
Pernoctaciones residentes en España	86.086	-12,4	2.230.604	0,9
Pernoctaciones residentes en el extranjero	95.393	4,8	1.327.914	61,5

Evolución **València** por modalidades

APARTAMENTOS	Diciembre 2022	Variación 2022/21	Acumulado	Evolución acumulado
Viajeros	24.500	13,3	398.454	38,4
Pernoctaciones	79.872	-7,3	1.719.728	16,1
Grado ocupación por plazas*	19,37	-6,3	27,50	27,3
Plazas estimadas	13.299	-0,9	16.058	0,8
CAMPINGS	Diciembre 2022	Variación 2022/21	Acumulado	Evolución acumulado
Viajeros	16.926	-2,3	386.429	24,1
Pernoctaciones	92.929	0,0	1.717.452	19,6
Grado ocupación por parcelas*	54,27	1,6	52,60	11,3
Parcelas estimadas	4.900	0,4	6.025	3,5
ALOJAMIENTO RURAL	Diciembre 2022	Variación 2022/21	Acumulado	Evolución acumulado
Viajeros	3.434	-28,4	44.177	-2,8
Pernoctaciones	8.678	-15,3	121.335	4,8
Grado ocupación por plazas*	14,22	-6,5	15,21	5,1
Plazas estimadas	1.968	-9,4	2.148	2,9

*Acumulado sin ponderar

Evolución (%) pernoctaciones.
Acumulado Valencia **enero-diciembre**

