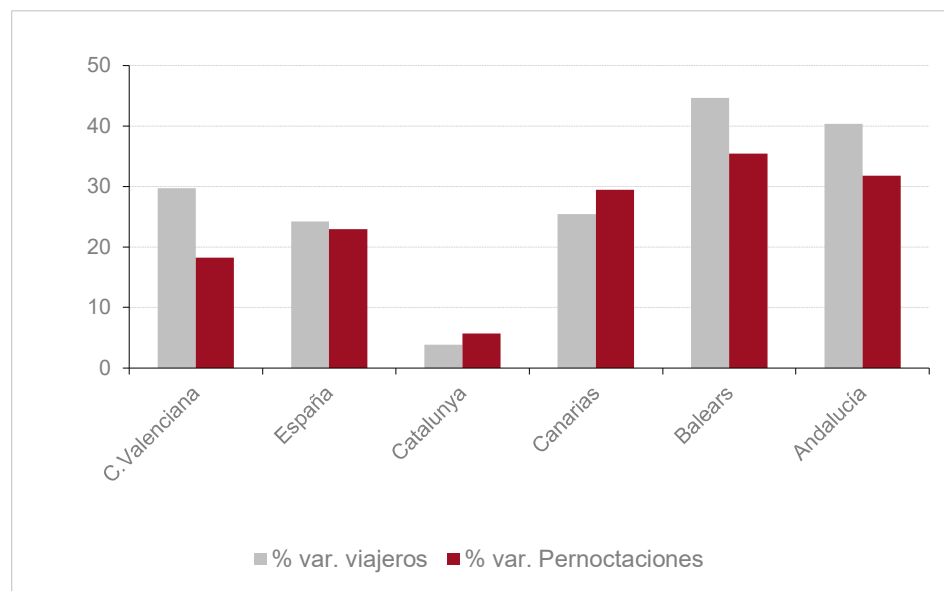


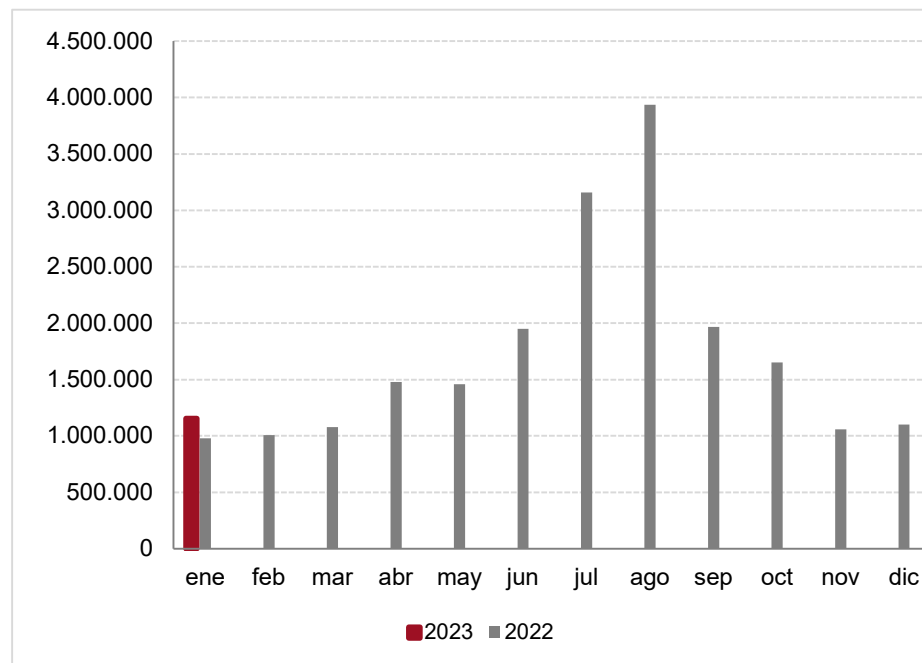
ENCUESTA DE OCUPACIÓN EXTRAHOTELERA Resultados enero 2023

Fuente: elaborado por el Área de Competitividad Turística (Turisme Comunitat Valenciana) a partir de la encuesta EOAT del IINE.

Evolución alojamiento extrahotelero **enero**



Evolución total alojamiento extrahotelero (campings + apartamentos + rural)



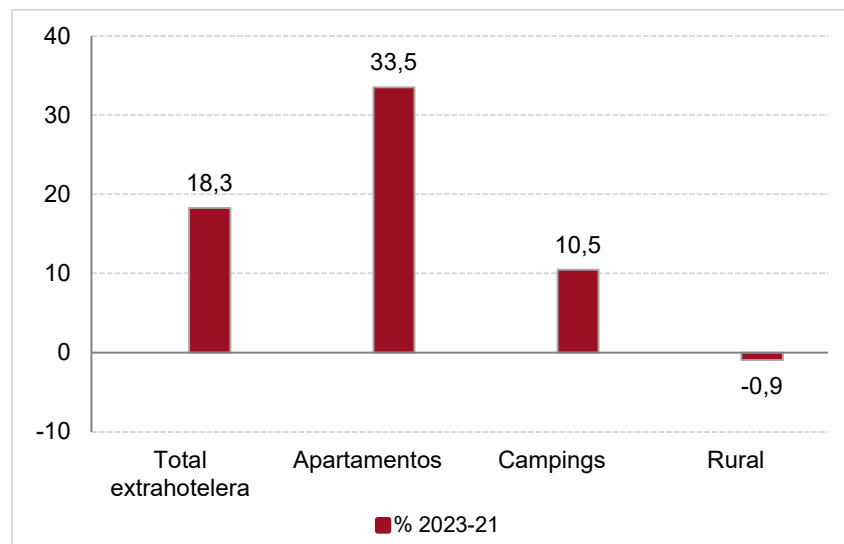
Evolución total alojamiento extrahotelero (campings + apartamentos + rural)

	VIAJEROS TOTALES				PERNOCTACIONES TOTALES			
	Enero 2023	Variación 2023/2022	Acumulado	Evolución acumulado	Enero 2023	Variación 2023/2022	Acumulado	Evolución acumulado
Comunitat Valenciana	131.746	29,7	131.746	29,7	1.155.951	18,3	1.155.951	18,3
España	999.157	24,2	999.157	24,2	5.679.504	23,0	5.679.504	23,0
Catalunya	92.519	3,8	92.519	3,8	322.765	5,7	322.765	5,7
Canarias	270.893	25,5	270.893	25,5	2.334.195	29,5	2.334.195	29,5
Balears	12.020	44,7	12.020	44,7	44.160	35,5	44.160	35,5
Andalucía	227.107	40,4	227.107	40,4	959.051	31,8	959.051	31,8

COMUNITAT VALENCIANA. PRINCIPALES RESULTADOS

Enero	
Total extrahotelera	Durante el mes de enero el número de viajeros totales ha crecido un 29,7% y el de pernoctaciones un 18,3%. La demanda residente se ha mantenido en viajeros (0,1%) y ha bajado un 9,5% en pernoctaciones. La demanda residente en el extranjero ha crecido un 56,7% en viajeros y un 26,6% en pernoctaciones.
Apartamentos	El número de viajeros totales ha crecido un 57,0% y el de pernoctaciones un 33,5%. El emisor británico ha aumentado un 144,2% las pernoctaciones, el francés un 10,7%. El emisor valenciano ha sido el primer emisor y ha bajado un 21,3%; el emisor madrileño ha aumentado un 10,6%. El número de plazas ofertadas ha sido un 7,1% superior a enero de 2021; el grado de ocupación ha sido del 14,26%.
Campings	El número de viajeros totales ha crecido un 7,3% y el de pernoctaciones un 10,5%. El número de pernoctaciones de la demanda residente ha bajado un 21,8%. El número de pernoctaciones ha crecido un 29,8%, para el Reino Unido, un 20,7%, para Alemania y un 8,9% para los Países Bajos. El número de parcelas ofertadas ha sido un 1,9% inferior a enero de 2021; el grado de ocupación ha sido del 68,20%.
Rural	Incremento del volumen de viajeros (5,5%) y descenso de pernoctaciones (-0,9%). El número de pernoctaciones de residentes se ha mantenido (0,1%) y el de residentes en el extranjero ha bajado un 4,6%. La oferta de plazas se ha mantenido (0,2%) y el grado de ocupación ha sido del 8,82%.

% pernoctaciones extrahoteleras enero por tipología



Evolución pernoctaciones extrahoteleras

COMUNITAT VALENCIANA	Enero 2023	Variación 2023/2022	Evolución España
Residentes en España	201.482	-9,9	4,1
Residentes en el extranjero	954.469	26,6	31,1
Totales	1.155.951	18,3	23,0

Evolución viajeros en alojamiento extrahotelero

COMUNITAT VALENCIANA	Enero 2023	Variación 2023/2022	Evolución España
Residentes en España	48.416	0,1	8,3
Residentes en el extranjero	83.330	56,7	43,0
Totales	131.746	29,7	24,2

Evolución apartamentos

COMUNITAT VALENCIANA	Enero 2023	Variación 2023/2022
Viajeros	72.360	57,0
Pernoctaciones	453.193	33,5
Grado ocupación por plazas	14,26	24,7
Plazas estimadas	102.439	7,1

Evolución de pernoctaciones en apartamentos

COMUNITAT VALENCIANA	Cuota* Enero	% Variación pernoctaciones Enero 2023/21	COMUNITAT VALENCIANA	Cuota* Enero	Variación % pernoctaciones Enero 2023/21
Extranjeros	74,3	52,3	Espanoles	25,7	-1,6
Reino Unido	30,7	144,2	C. Madrid	22,8	10,6
Francia	4,8	10,7	C. Valenciana	33,5	-21,3
Países Bajos	15,9	-5,6	C. La Mancha	4,0	9,3
Alemania	8,7	37,9	C. y León	4,1	83,8
Países Nórdicos	9,1	100,2	Catalunya	7,3	1,6
Italia	3,3	50,5	País Vasco	5,9	45,0
Bélgica	6,3	16,4	Aragón	2,5	23,2

* Cuota países sobre total extranjeros/españoles

Evolución campings

COMUNITAT VALENCIANA	Enero 2023	Variación 2023/2022
Viajeros	52.579	7,3
Pernoctaciones	686.855	10,5
Grado ocupación por parcelas	68,20	10,5
Parcelas estimadas	21.568	-1,9

Evolución de pernoctaciones en campings

COMUNITAT VALENCIANA	Cuota* Enero	Variación 2023/2022
Españoles	10,5	-21,8
Extranjeros	89,5	16,1
Reino Unido	26,5	29,2
Alemania	32,7	20,7
P. Bajos	16,0	8,9
Francia	7,1	-11,4
Bélgica	6,0	4,2
P. Nórdicos	4,3	316,6

* Cuota países sobre total extranjeros

Evolución alojamiento rural

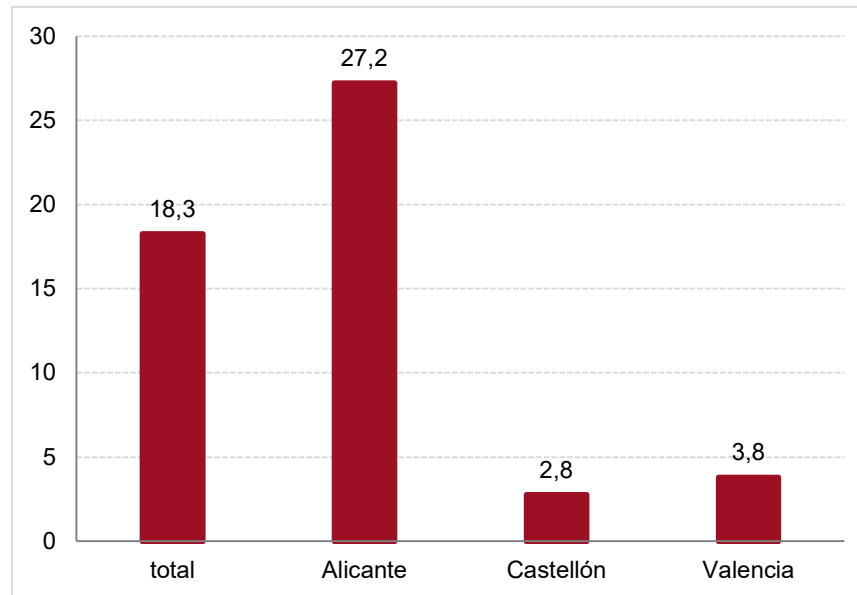
COMUNITAT VALENCIANA	Enero 2023	Variación 2023/2022
Viajeros	6.807	5,5
Pernoctaciones	15.903	-0,9
Grado ocupación por plazas	8,82	-1,1
Plazas estimadas	5.809	0,2

Evolución de pernoctaciones en alojamiento rural

COMUNITAT VALENCIANA	Cuota Enero	Variación % pernoctaciones Enero 2023/21
Españoles*	79,9	0,1
Extranjeros	20,1	-4,6

* Un 85,3% de las pernoctaciones tiene como origen la Comunitat Valenciana (media anual 2022).

% pernoctaciones extrahoteleras enero por provincias

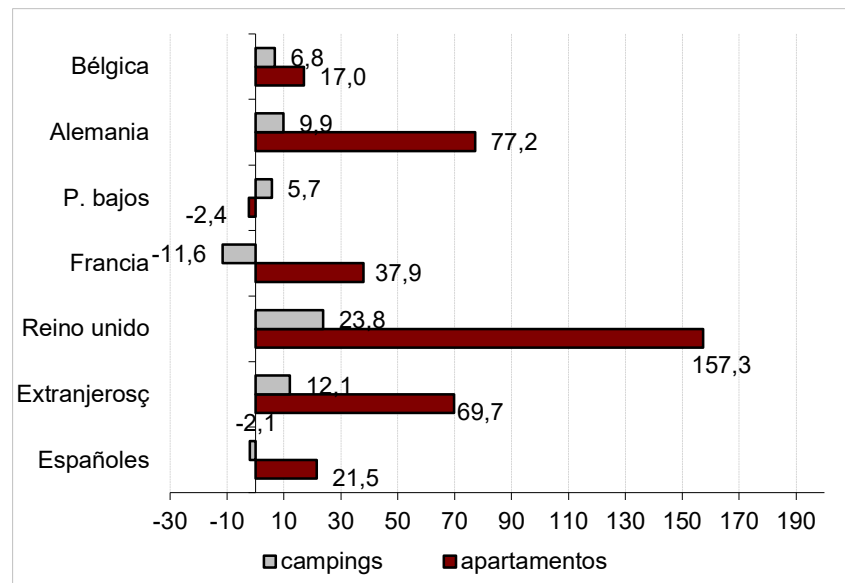


TOTAL EXTRAHOTELERA ALICANTE	Enero 2023	Variación 2023/21
Viajeros	74.629	54,4
Pernoctaciones	779.436	27,2
Pernoctaciones residentes en España	116.780	13,0
Pernoctaciones residentes en el extranjero	662.656	30,1

Evolución **Alicante** por modalidades

APARTAMENTOS	Enero 2023	Variación 2023/21
Viajeros	48.066	88,8
Pernoctaciones	345.310	56,4
Grado ocupación por plazas*	16,24	52,9
Plazas estimadas	68.582	2,2
CAMPINGS	Enero 2023	Variación 2023/21
Viajeros	23.620	12,7
Pernoctaciones	428.315	10,7
Grado ocupación por parcelas*	77,54	6,3
Parcelas estimadas	10.887	1,1
ALOJAMIENTO RURAL	Enero 2023	Variación 2023/21
Viajeros	2.943	53,0
Pernoctaciones	5.811	17,7
Grado ocupación por plazas*	10,65	8,1
Plazas estimadas	1.760	9,0

Evolución (%) pernoctaciones.
Alicante enero

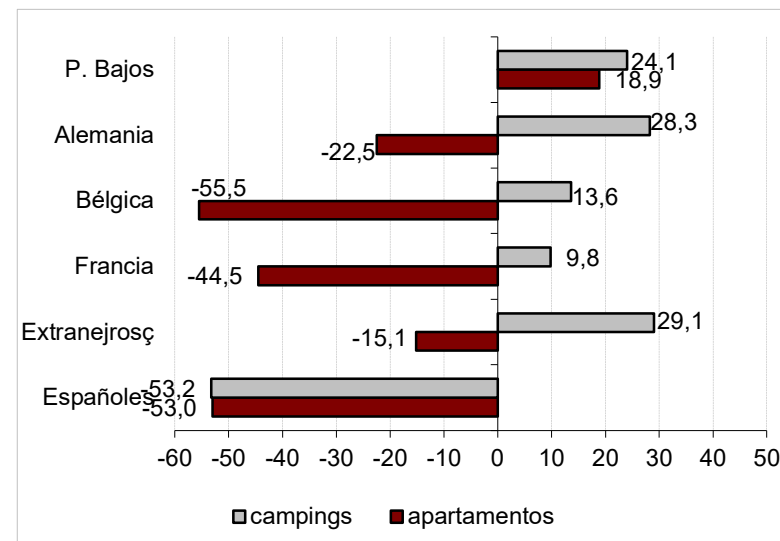


TOTAL EXTRAHOTELERA CASTELLÓN	Enero 2023	Variación 2023/21
Viajeros	19.922	-1,6
Pernoctaciones	201.121	2,8
Pernoctaciones residentes en España	27.026	-50,2
Pernoctaciones residentes en el extranjero	174.095	23,1

Evolución Castellón por modalidades

APARTAMENTOS	Enero 2023	Variación 2023/21
Viajeros	48.066	88,8
Pernoctaciones	345.310	56,4
Grado ocupación por plazas*	16,24	52,9
Plazas estimadas	68.582	2,2
CAMPINGS	Enero 2023	Variación 2023/21
Viajeros	14.439	8,9
Pernoctaciones	168.740	15,6
Grado ocupación por parcelas*	58,73	20,8
Parcelas estimadas	5.851	-6,1
ALOJAMIENTO RURAL	Enero 2023	Variación 2023/21
Viajeros	1.862	-21,5
Pernoctaciones	4.720	-20,5
Grado ocupación por plazas*	7,51	-8,5
Plazas estimadas	2.026	-13,1

Evolución (%) pernoctaciones.
Castelló Enero



TOTAL EXTRAHOTELERA VALENCIA	Enero 2023	Variación 2023/21
Viajeros	37.195	12,8
Pernoctaciones	175.395	3,8
Pernoctaciones residentes en España	57.676	-12,6
Pernoctaciones residentes en el extranjero	117.719	14,3

Evolución Valencia por modalidades

APARTAMENTOS	Enero 2023	Variación 2023/21
Viajeros	20.673	29,2
Pernoctaciones	80.222	7,3
Grado ocupación por plazas*	18,80	-10,0
Plazas estimadas	13.739	18,9
CAMPINGS	Enero 2023	Variación 2023/21
Viajeros	14.520	-1,9
Pernoctaciones	89.800	0,9
Grado ocupación por parcelas*	58,64	9,2
Parcelas estimadas	4.831	-3,3
ALOJAMIENTO RURAL	Enero 2023	Variación 2023/21
Viajeros	2.002	-7,3
Pernoctaciones	5.373	3,8
Grado ocupación por plazas*	8,56	-4,9
Plazas estimadas	2.023	9,1

Evolución (%) pernoctaciones.
València Enero

