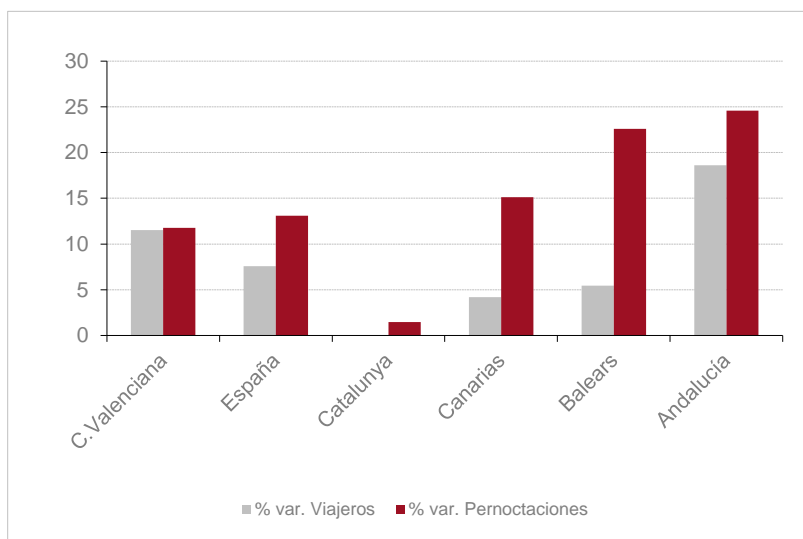


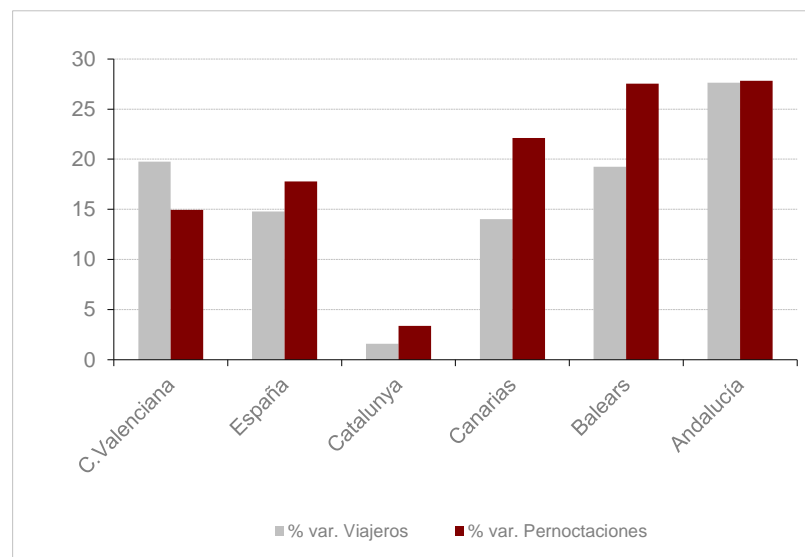
ENCUESTA DE OCUPACIÓN EXTRAHOTELERA Resultados febrero 2023

Fuente: elaborado por el Área de Competitividad Turística (Turisme Comunitat Valenciana) a partir de la encuesta EOAT del INE.

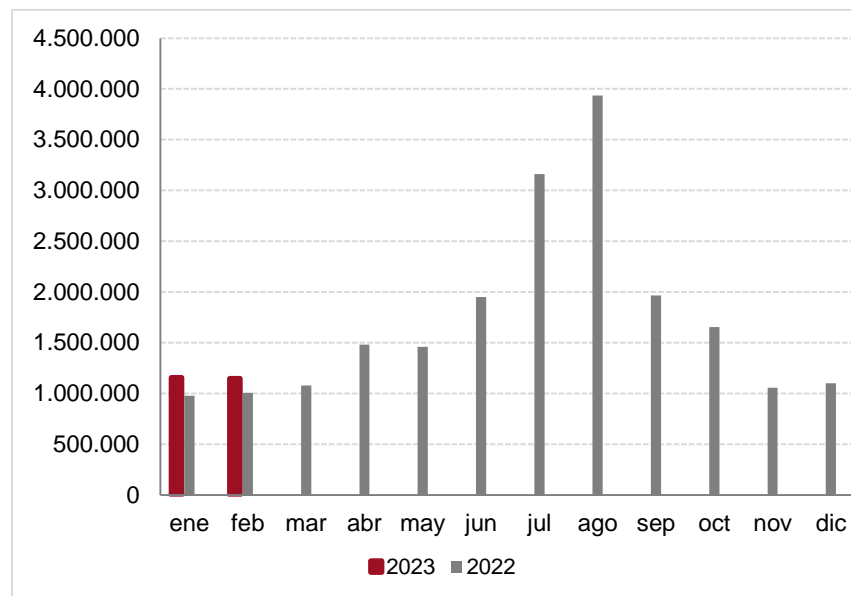
Evolución alojamiento extrahotelero febrero



Evolución alojamiento extrahotelero.
Acumulado enero - febrero



Evolución **total alojamiento extrahotelero** (campings + apartamentos + rural)



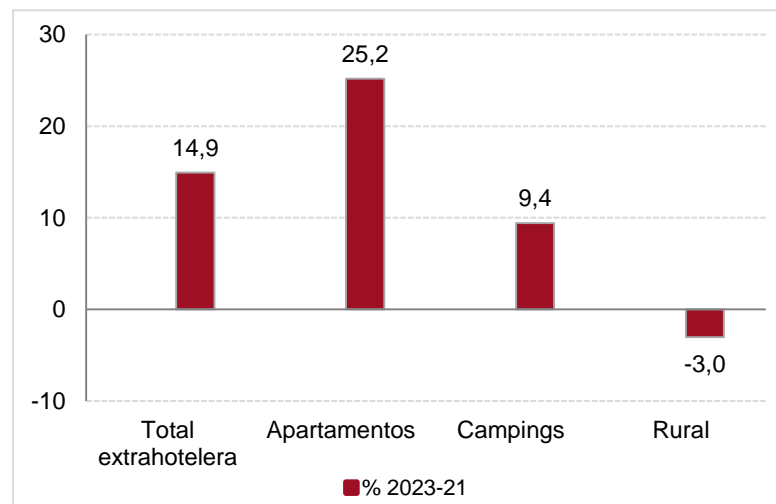
Evolución **total alojamiento extrahotelero** (campings + apartamentos + rural)

	VIAJEROS TOTALES				PERNOCTACIONES TOTALES			
	Febrero 2023	Variación 2023/2022	Acumulado	Evolución acumulado	Febrero 2023	Variación 2023/2022	Acumulado	Evolución acumulado
Comunitat Valenciana	137.275	11,5	269.021	19,8	1.145.709	11,8	2.301.660	14,9
España	1.130.609	7,6	2.129.766	14,8	5.801.817	13,1	11.481.321	17,8
Catalunya	124.540	0,0	217.059	1,6	372.676	1,5	695.441	3,4
Canarias	261.770	4,2	532.663	14,0	2.172.391	15,1	4.506.586	22,1
Balears	16.113	5,4	28.133	19,3	63.683	22,6	107.843	27,5
Andalucía	269.944	18,6	497.051	27,6	1.106.289	24,6	2.065.340	27,8

COMUNITAT VALENCIANA. PRINCIPALES RESULTADOS

	Febrero	Acumulado enero-febrero
Total extrahotelera	<p>Durante el mes de febrero el número de viajeros totales ha crecido un 11,5% y el de pernoctaciones un 11,8%.</p> <p>La demanda residente ha bajado un 6,0% en viajeros y un 8,6% en pernoctaciones.</p> <p>La demanda residente en el extranjero ha crecido un 27,1% en viajeros y un 17,5% en pernoctaciones.</p>	<p>Entre enero y *febrero, el número de viajeros totales ha crecido un 19,8% y el de pernoctaciones un 14,9%.</p> <p>La demanda residente ha decrecido un 9,2% y la extranjera ha crecido un 14,9%.</p>
Apartamentos	<p>El número de viajeros totales ha crecido un 19,3% y el de pernoctaciones un 17,9%.</p> <p>El emisor británico ha crecido un 61,5% las pernoctaciones, los Países Bajos un 16,7%.</p> <p>El emisor valenciano ha sido el primer emisor y ha decrecido un 28,2%; el emisor madrileño ha crecido un 20,3%.</p> <p>El número de plazas ofrecidas ha sido un 10,9% superior a *febrero de 2022; el grado de ocupación ha sido del 15,88%.</p>	<p>El número de viajeros totales ha crecido un 34,6% y el de pernoctaciones un 25,2%.</p> <p>El emisor británico ha crecido un 95,5% las pernoctaciones y los Países Bajos se ha mantenido (-0,4%).</p> <p>El emisor madrileño ha sido el segundo emisor y ha crecido un 15,7% las pernoctaciones; en el caso del emisor valenciano, que ha sido lo primero, ha decrecido un 24,8%.</p>
Campings	<p>El número de viajeros totales ha crecido un 1,1% y el de pernoctaciones un 8,4%.</p> <p>El número de pernoctaciones de la demanda residente ha crecido un 8,4%.</p> <p>El número de pernoctaciones ha crecido un 10,0%, para el Reino Unido, un 11,4%, para Alemania, el crecimiento ha sido generalizado para el resto de mercados extranjeros.</p> <p>El número de parcelas ofrecidas ha sido un 3,4% inferior a *febrero de 2022; el grado de ocupación ha sido del 71,29%.</p>	<p>El número de viajeros totales ha crecido un 4,2% y el de pernoctaciones un 9,4%.</p> <p>La demanda residente acumula una bajada del 18,7% en pernoctaciones.</p> <p>El número de pernoctaciones ha crecido un 19,3% para el Reino Unido y un 16,1% para Alemania..</p>
Rural	<p>Aumento del volumen de viajeros (7,8%) y disminución de pernoctaciones (-4,9%).</p> <p>El número de pernoctaciones de residentes ha crecido un 0,6% y el de residentes en el extranjero ha bajado un 26,3%.</p> <p>La oferta de plazas ha decrecido un 6,2% interanual; el grado de ocupación ha sido del 10,59%.</p>	<p>Aumento de la cifra de viajeros (6,8%) y bajada de pernoctaciones (-3,0%).</p> <p>El número de pernoctaciones de residentes se ha mantenido (0,3%) y el de residentes en el extranjero ha decrecido un 16,0%.</p>

Evolución pernoctaciones extrahoteleras acumulado febrero



Evolución pernoctaciones extrahoteleras

COMUNITAT VALENCIANA	Febrero 2023	Variación 2023/2022	Evolución España	Acumulado	Variación 2023/2022	Evolución España
Residentes en España	207.305	-8,6	1,7	408.787	-9,2	2,8
Residentes en el extranjero	938.403	17,5	18,4	1.892.872	22,0	24,5
Totales	1.145.709	11,8	13,1	2.301.660	14,9	17,8

Evolución viajeros en alojamiento extrahotelero

COMUNITAT VALENCIANA	Febrero 2023	Variación 2023/2022	Evolución España	Acumulado	Variación 2023/2022	Evolución España
Residentes en España	54.501	-6,0	-0,1	102.917	-3,2	3,48
Residentes en el extranjero	82.774	27,1	17,3	166.104	40,4	28,63
Totales	137.275	11,5	7,6	269.021	19,8	14,78

Evolución apartamentos

COMUNITAT VALENCIANA	Febrero 2023	Variación 2023/2021	Acumulado	Evolución acumulado	Evolución acumulado España
Viajeros	80.868	19,3	153.228	34,6	22,7
Pernoctaciones	458.105	17,9	911.298	25,2	23,5
Grado ocupación por plazas	15,88	6,3	15,07	14,3	17,1
Plazas estimadas	102.977	10,9	102.708	9,0	5,2

Evolución de pernoctaciones en apartamentos

COMUNITAT VALENCIANA	Cuota* Febrero	% Variación pernoctaciones Febrero 2023/22	Cuota* acum.	Variación % pernoctaciones Acumulado 2023/22	COMUNITAT VALENCIANA	Cuota* Febrero	Variación % pernoctaciones Febrero 2023/22	Cuota* acum.	Variación % pernoctaciones Acumulado 2023/22
Exttranjeros	73,3	29,5	73,8	40,0	Espanoles	26,7	-5,4	26,2	-3,6
Reino Unido	29,1	61,5	29,9	95,5	C. Madrid	26,8	20,3	24,8	15,7
Francia	4,7	-22,8	4,8	-8,9	C. Valenciana	30,3	-28,2	31,9	-24,8
P. Bajos	17,6	4,8	16,7	-0,4	C. La Mancha	5,1	-3,5	4,6	1,6
Alemania	7,5	22,7	8,1	30,4	C. y León	2,9	-9,4	3,5	27,5
P. Nórdicos	10,2	39,0	9,6	62,5	Catalunya	7,0	2,3	7,2	1,9
Italia	3,0	64,0	3,2	56,7	País Vasco	4,1	17,7	5,0	32,0
Bélgica	5,8	2,3	6,1	9,2	Aragón	2,5	27,6	2,5	25,4

* Cuota países y CCAA sobre total extranjeros/españoles

Evolución campings

COMUNITAT VALENCIANA	Febrero 2023	Variación 2023/2022	Acumulado	Evolución acumulado	Evolución acumulado España
Viajeros	47.950	1,1	100.529	4,2	0,4
Pernoctaciones	670.086	8,4	1.356.941	9,4	7,2
Grado ocupación por parcelas	71,29	8,8	69,75	9,6	4,4
Parcelas estimadas	21.702	-3,4	21.635	-2,7	-2,2

Evolución de pernoctaciones en campings

COMUNITAT VALENCIANA	Cuota* Febrero	Variación 2023/2022	Cuota* Acumulado	Variación 2023/2022
Español	10,5	-15,3	10,5	-18,7
Extranjeros	89,5	12,0	89,5	14,1
Reino Unido	24,9	10,0	25,7	19,3
Alemania	29,8	11,4	31,3	16,1
P. Bajos	17,0	17,9	16,5	13,3
Francia	10,5	14,3	8,8	2,2
Bélgica	6,0	3,5	6,0	3,9
P.Nórdicos	5,7	42,1	5,0	29,9

* Cuota países sobre total extranjeros

Evolución alojamiento rural

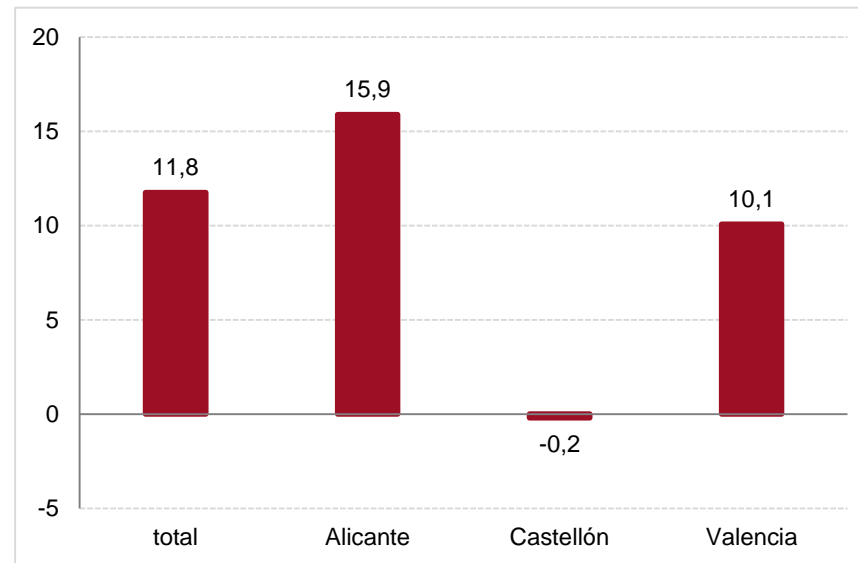
COMUNITAT VALENCIANA	Febrero 2023	Variación 2023/2022	Acumulado	Evolución acumulado	Evolución acumulado España
Viajeros	8.457	7,8	15.264	6,8	6,8
Pernoctaciones	17.518	-4,9	33.421	-3,0	7,6
Grado ocupación por plazas	10,59	1,5	9,71	0,3	6,0
Plazas estimadas	5.905	-6,2	5.857	-3,2	1,4

Evolución de pernoctaciones en alojamiento rural

COMUNITAT VALENCIANA	Cuota Febrero	Variación % pernoctaciones Febrero 2023/22	Cuota* Acumulado	Variación 2023/2022
Españoles*	84,3	0,6	82,2	0,3
Extranjeros	15,7	-26,3	17,8	-16,0

* Un 76,6% de las pernoctaciones tiene como origen la Comunitat Valenciana (media anual 2022).

% pernoctaciones extrahoteleras febrero por provincias



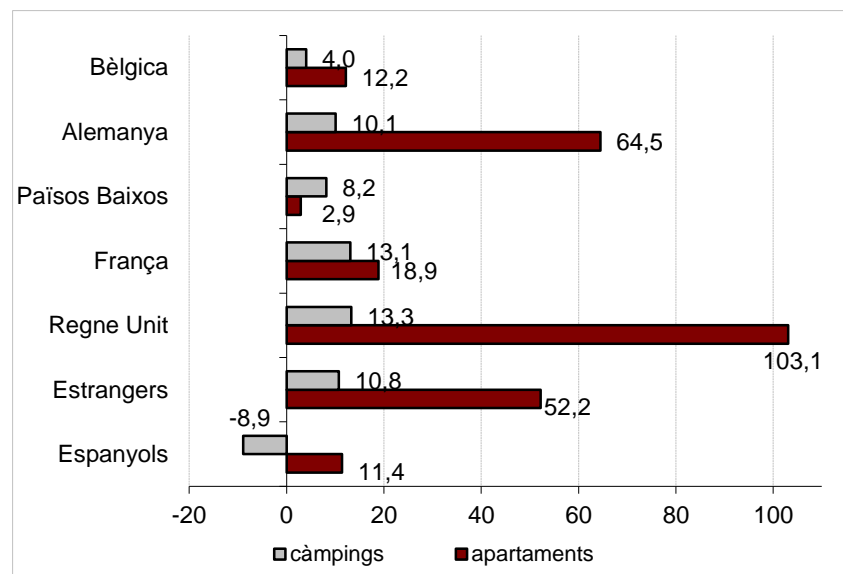
TOTAL EXTRAHOTELERA ALICANTE	Febrero 2023	Variación 2023/22	Acumulado	Evolución acumulado
Viajeros	77.228	17,9	151.857	33,4
Pernoctaciones	765.167	15,9	1.544.603	21,3
Pernoctaciones residentes en España	107.930	-2,1	224.710	5,2
Pernoctaciones residentes en el extranjero	657.237	19,5	1.319.893	24,6

Evolución **Alicante** por modalidades

APARTAMENTOS	Febrero 2023	Variación 2023/22	Acumulado	Evolución acumulado
Viajeros	53.412	26,7	101.477	50,1
Pernoctaciones	347.031	28,5	692.342	41,1
Grado ocupación por plazas*	18,60	23,3	17,42	35,5
Plazas estimadas	66.607	4,3	67.595	3,2
CAMPINGS	Febrero 2023	Variación 2023/22	Acumulado	Evolución acumulado
Viajeros	47.950	1,1	100.529	4,2
Pernoctaciones	670.086	8,4	1.356.941	9,4
Grado ocupación por parcelas*	71,29	8,8	69,75	9,6
Parcelas estimadas	21.702	-3,4	21.635	-2,7
ALLOTJAMENT RURAL	Febrero 2023	Variación 2023/22	Acumulado	Evolución acumulado
Viajeros	3.838	40,2	6.781	45,5
Pernoctaciones	7.549	6,1	13.360	10,9
Grado ocupación por plazas*	14,71	-0,9	12,68	2,8
Plazas estimadas	1.832	7,1	1.796	8,0

*Acumulado sin ponderar

Evolución (%) pernoctaciones.
Acumulado Alicante enero- febrero



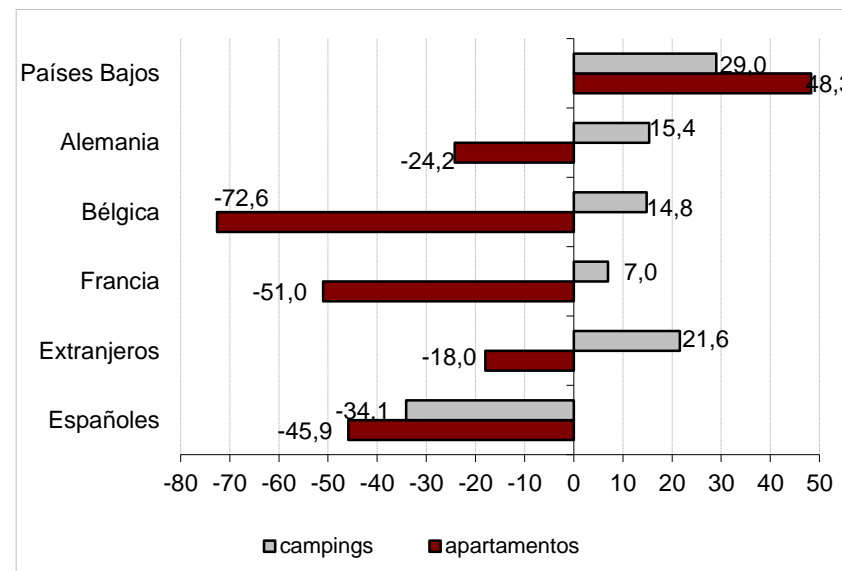
TOTAL EXTRAHOTELERA CASTELLÓN	Febrero 2023	Variación 2023/22	Acumulado	Evolución acumulado
Viajeros	21.191	-1,1	41.113	-1,3
Pernoctaciones	206.243	-0,2	407.364	1,2
Pernoctaciones residentes a España	41.453	-26,5	68.479	-38,1
Pernoctaciones residentes en el extranjero	164.790	9,7	338.885	16,2

Evolución Castellón por modalidades

APARTAMENTOS	Febrero 2023	Variación 2023/22	Acumulado	Evolución acumulado
Viajeros	5.646	-8,7	9.267	-14,2
Pernoctaciones	30.839	-30,9	58.500	-33,9
Grado ocupación por plazas*	4,76	-49,3	4,60	-48,0
Plazas estimadas	23.145	36,2	21.632	27,0
CAMPINGS	Febrero 2023	Variación 2023/22	Acumulado	Evolución acumulado
Viajeros	13.363	6,3	27.802	7,6
Pernoctaciones	170.858	9,5	339.598	12,4
Grado ocupación por parcelas*	6.291,00	15,0	3.174,87	15,0
Parcelas estimadas	5.914	-7,3	5.883	-6,7
ALOJAMIENTO RURAL	Febrero 2023	Variación 2023/22	Acumulado	Evolución acumulado
Viajeros	2.182	-18,2	4.044	-19,8
Pernoctaciones	4.546	-23,0	9.266	-21,8
Grado ocupación por plazas*	7,64	-13,0	7,57	-10,9
Plazas estimadas	2.124	-11,4	2.075	-12,2

*Acumulado sin ponderar

Evolución (%) pernoctaciones.
Acumulado Castellón Enero-febrero



TOTAL EXTRAHOTELERA VALENCIA	Febrero 2023	Variación 2023/22	Acumulado	Evolución acumulado
Viajeros	38.853	7,5	76.048	10,1
Pernoctaciones	174.298	10,1	349.693	6,8
Pernoctaciones residentes a España	57.921	-3,9	115.597	-8,4
Pernoctaciones residentes en el extranjero	116.377	18,6	234.096	16,4

Evolución Valencia per modalidades

APARTAMENTOS	Febrero 2023	Variación 2023/21	Acumulado	Evolución acumulado
Viajeros	21.808	12,1	42.481	19,8
Pernoctaciones	80.235	8,7	160.457	8,0
Grado ocupación por plazas*	21,67	-1,7	20,24	-5,8
Plazas estimadas	13.225	10,7	13.482	14,8
CAMPINGS	Febrero 2023	Variación 2023/21	Acumulado	Evolución acumulado
Viajeros	14.608	2,5	29.128	0,3
Pernoctaciones	88.640	12,0	178.439	6,1
Grau ocupación por parcelas*	6.072,00	12,1	3.065,32	12,0
Parcelas estimadas	4.888	-5,8	4.860	-4,6
ALOJAMIENTO RURAL	Febrero 2023	Variación 2023/21	Acumulado	Evolución acumulado
Viajeros	2.437	0,0	4.439	-3,4
Pernoctaciones	5.423	0,6	10.796	2,1
Grado ocupación por plazas*	9,93	12,8	9,25	3,9
Plazas estimadas	1.950	-10,9	1.987	-1,7

*Acumulado sin ponderar

Evolución (%) pernoctaciones.
Acumulado Valencia Enero-febrero

