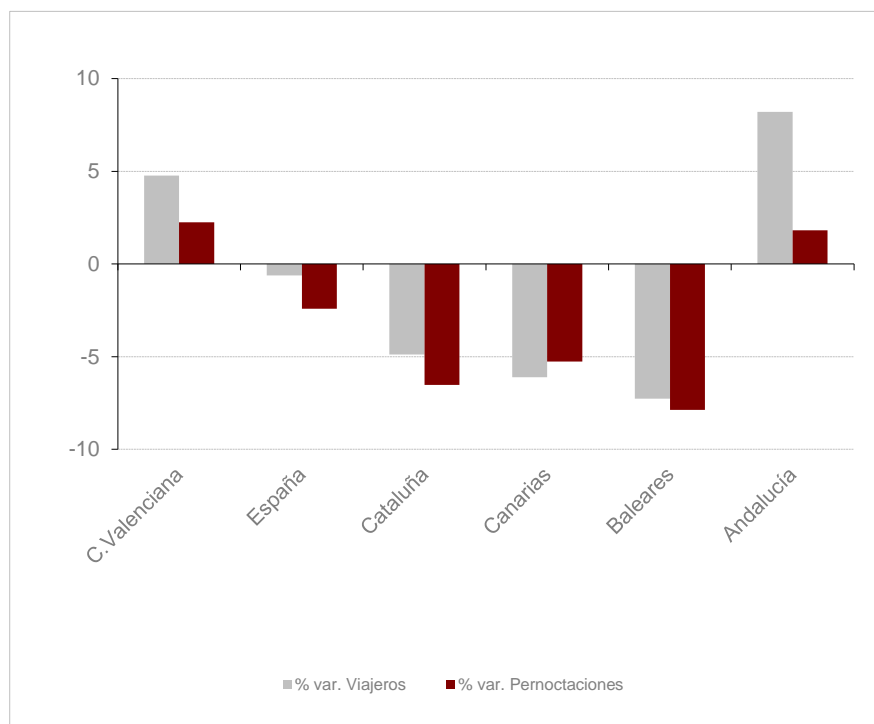


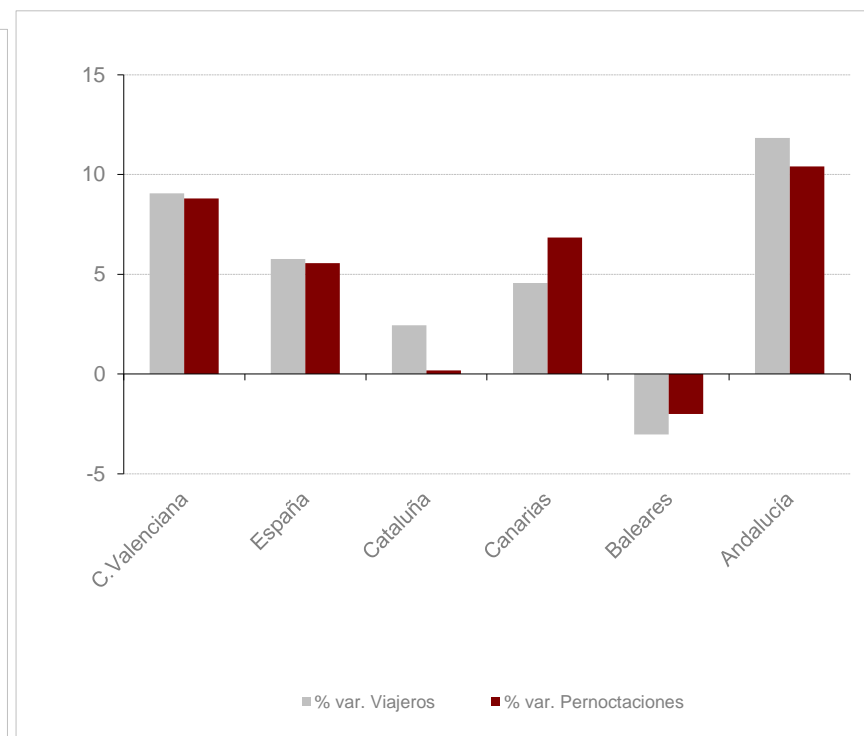
ENCUESTA DE OCUPACIÓN EXTRAHOTELERA Resultados Julio 2023

Fuente: elaborado por el área de Competitividad Turística (Turismo Comunidad Valenciana) a partir de la encuesta EOAT del INE.

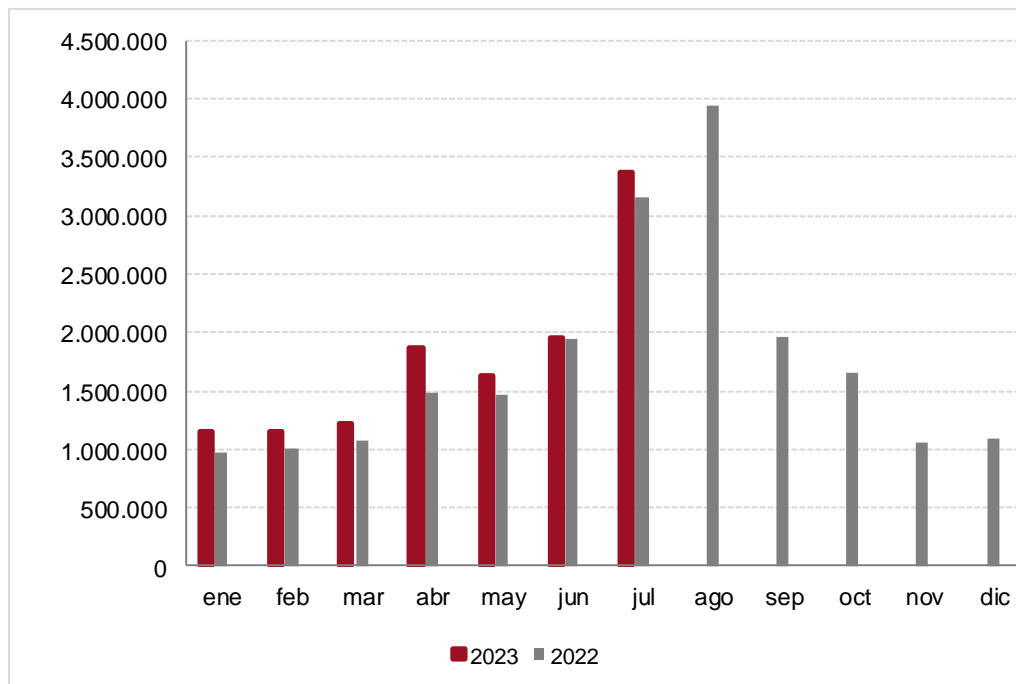
Evolución alojamiento extrahotelero julio



Evolución alojamiento extrahotelero
Acumulado enero - julio



Evolución total alojamiento extrahotelero (campings + apartamentos + rural)



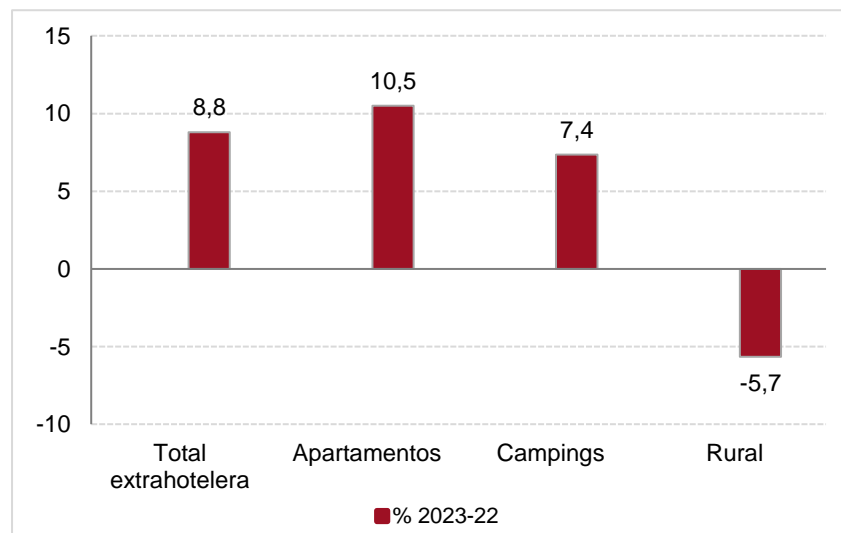
Evolución total alojamiento extrahotelero (campings + apartamentos + rural)

	VIAJEROS TOTALES				PERNOCTACIONES TOTALES			
	Julio 2023	Variación 2023/2022	Acumulado	Evolución acumulada	Julio 2023	Variación 2023/2022	Acumulado	Evolución acumulada
Comunitat Valenciana	563.924	4,8	2.014.030	9,1	3.371.764	2,3	12.346.972	8,8
España	4.200.276	-0,6	15.563.802	5,8	20.191.360	-2,4	70.181.611	5,6
Cataluña	1.001.053	-4,9	3.218.600	2,5	5.507.968	-6,5	14.008.192	0,2
Canarias	318.521	-6,1	1.973.235	4,6	2.230.510	-5,3	14.449.219	6,8
Baleares	345.903	-7,3	1.022.582	-3,0	1.866.223	-7,9	5.055.751	-2,0
Andalucía	637.951	8,2	2.689.513	11,8	2.541.931	1,8	10.093.211	10,4

COMUNITAT VALENCIANA. PRINCIPALES RESULTADOS

	Julio	Acumulado enero-julio
Total extrahotelera	<p>Durante el mes de julio el número de viajeros totales ha crecido un 4,8% y el de pernoctaciones un 2,3%.</p> <p>La demanda residente permanece estable con un 0,3% en viajeros y un 0,4% en pernoctaciones.</p> <p>La demanda residente en el extranjero ha crecido un 13,5% en viajeros y ha crecido 5,3% en pernoctaciones.</p>	<p>Entre enero y julio, el número de viajeros totales ha crecido un 9,1% y el de pernoctaciones un 8,8%.</p> <p>La demanda residente ha crecido un 2,4% y la extranjera un 13,9% en pernoctaciones.</p>
Apartamentos	<p>El número de viajeros totales ha crecido un 7,2% y el de pernoctaciones un 3,4%.</p> <p>El emisor británico ha crecido un 9,5% las pernoctaciones, y los Países Nórdicos ha decrecido un 29,7%.</p> <p>El emisor madrileño ha sido el primer emisor y ha decrecido un 9,6%; el emisor valenciano ha crecido un 14,8%.</p> <p>El número de plazas ofrecidas ha sido un 20,6% superior a julio de 2022; el grado de ocupación ha sido del 14,1% inferior.</p>	<p>El número de viajeros totales ha crecido un 12,3% y el de pernoctaciones un 10,5%.</p> <p>El emisor británico ha crecido un 22,7% las pernoctaciones, así como el resto de mercados extranjeros, a excepción de los Países Bajos que han disminuido un 7,9%</p> <p>El emisor madrileño ha sido el primer emisor y ha crecido un 3,9% las pernoctaciones; en el caso del emisor valenciano, que ha sido el segundo, ha decrecido un 5,3%.</p>
Campings	<p>El número de viajeros totales ha crecido un 0,8% y el de pernoctaciones un 1%.</p> <p>El número de pernoctaciones de la demanda residente ha se ha mantenido (-0,2%.</p> <p>El número de pernoctaciones ha decrecido de manera generalizado por todos los mercados extranjeros más importantes, a excepción de Reino Unido que crece (11,8%).</p> <p>El número de parcelas ofrecidas ha sido un 1,2% inferior a julio de 2022; el grado de ocupación ha sido del 62,27%.</p>	<p>El número de viajeros totales ha crecido un 4,1% y el de pernoctaciones un 7,4%.</p> <p>La demanda residente acumula un aumento del 2,7% en pernoctaciones.</p> <p>El número de pernoctaciones ha crecido un 11,7% para el Reino Unido y un 16,8% para Alemania.</p>
Rural	<p>Aumenta el volumen de viajeros (2,7%) y decrece el número de pernoctaciones (-18,8%).</p> <p>El número de pernoctaciones de residentes ha decrecido un 13,5% y el de residentes en el extranjero ha decrecido un 35,3%.</p> <p>La oferta de plazas ha decrecido un 2,5% interanual; el grado de ocupación ha sido de 19,29%.</p>	<p>Aumento de la cifra de viajeros (9,7%) y descenso de pernoctaciones (-5,7%).</p> <p>El número de pernoctaciones de residentes ha decrecido un 6,2% y el del extranjero un 3,3%.</p>

Evolución pernотaciones extrahoteleras acumulado julio



Evolución pernотaciones extrahoteleras

COMUNITAT VALENCIANA	Julio 2023	Variación 2023/2022	Evolución España	Acumulado	Variación 2023/2022	Evolución España
Residentes a España	2.050.880	0,4	-3,4	5.119.962	2,4	0,5
Residentes en el Extranjero	1.320.884	5,3	-1,4	7.227.009	13,9	9,7
Totales	3.371.764	2,3	-2,4	12.346.972	8,8	5,6

Evolución viajeros en alojamiento extrahotelero

COMUNITAT VALENCIANA	Julio 2023	Variación 2023/2022	Evolución España	Acumulado	Variación 2023/2022	Evolución España
Residentes a España	357.620	0,3	-2,2	1.107.688	2,0	1,25
Residentes en el Extranjero	206.303	13,5	1,8	906.339	19,2	12,15
Totales	563.924	4,8	-0,6	2.014.030	9,1	5,76

Evolución apartamentos

COMUNITAT VALENCIANA	Julio 2023	Variación 2023/2021	Acumulado	Evolución acumulada	Evolución acumulada España
Viajeros	353.382	7,2	1.192.430	12,3	6,4
Pernoctaciones	2.167.854	3,4	6.621.047	10,5	5,1
Grado ocupación por plazas	40,38	-14,1	21,49	-4,2	3,4
Plazas estimadas	173.065	20,6	136.145	16,6	4,1

Evolución de pernoctaciones en apartamentos

COMUNITAT VALENCIANA	Cuota* Julio	% Variación pernoctaciones Julio 2023/22	Cuota* acum.	Variación % pernoctaciones Acumulado 2023/22	COMUNITAT VALENCIANA	Cuota* Julio	Variación % pernoctaciones Julio 2023/22	Cuota* acum.	Variación % pernoctaciones Acumulado 2023/22
Extranjeros	44,3	8,1	57,9	17,1	Espanyols	55,7	0,0	42,1	2,5
Reino Unido	24,7	9,5	31,9	22,7	C. Madrid	38,1	-9,6	35,4	3,9
Francia	16,7	-10,4	8,5	-5,7	C. Valenciana	19,2	14,8	22,7	-5,3
Países Bajos	5,9	-21,2	9,4	-7,9	C. La Manxa	8,2	20,2	6,8	20,9
Alemania	6,9	-7,9	7,1	10,3	C. i Lleó	6,6	20,1	6,4	30,0
Países Nórdicos	8,9	-29,7	10,0	4,5	Catalunya	3,7	-24,6	4,7	-20,9
Italia	4,5	97,8	3,2	49,7	País Basc	5,8	-8,9	5,7	-1,3
Bélgica	9,2	57,2	6,5	31,3	Aragó	4,2	-25,4	3,6	-16,4

* Cuota países CCAA sobre total extranjeros/españoles

Evolución campings

COMUNITAT VALENCIANA	Julio 2023	Variación 2023/2022	Acumulado	Evolución acumulada	Evolución acumulada España
Viajeros	195.409	0,8	741.561	4,1	5,1
Pernoctaciones	1.164.962	1,0	5.545.598	7,4	6,8
Grado ocupación por parcelas	62,27	2,0	62,11	6,7	3,7
Parcelas estimadas	25.458	-1,2	23.875	-1,4	0,6

Evolución de pernoctaciones en campings

COMUNITAT VALENCIANA	Cuota* Julio	Variación 2023/2022	Cuota* Acumulada	Variación 2023/2022
Españoles	69,6	1,5	39,4	2,7
Extranjeros	30,4	-0,3	60,6	10,6
Reino Unido	49,1	11,8	36,0	11,7
Alemania	6,3	-1,6	22,7	16,8
P. Bajos	8,0	-14,2	14,4	8,2
Francia	17,5	-11,4	9,4	1,6
Bélgica	5,4	-23,3	5,6	2,4
P. Nórdicos	1,6	-17,5	3,2	-10,3

* Cuota países sobre total extranjeros

Evolución alojamiento rural

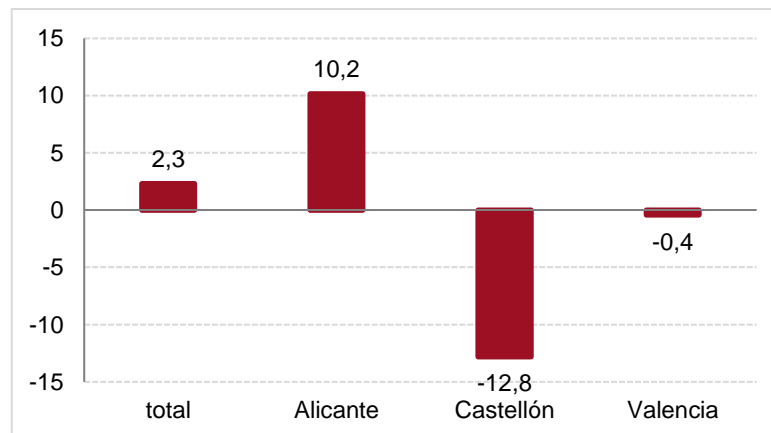
COMUNITAT VALENCIANA	Julio 2023	Variación 2023/2022	Acumulado	Evolución acumulada	Evolución acumulada España
Viajeros	15.133	2,7	80.039	9,7	5,3
Pernoctaciones	38.948	-18,8	180.327	-5,7	3,4
Grado ocupación por plazas	19,29	-16,7	13,58	-2,5	1,3
Plazas estimadas	6.499	-2,5	6.216	-2,7	2,4

Evolución de pernoctaciones en alojamiento rural

COMUNITAT VALENCIANA	Cuota Julio	Variación % pernoctaciones Julio 2023/22	Cuota* Acumulada	Variación 2023/2022
Españoles*	80,7	-13,5	80,7	-6,2
Extranjeros	19,3	-35,3	19,3	-3,3

* Un 76,6% de las pernoctaciones tiene como origen la Comunidad Valenciana (media anual 2022).

% pernoctaciones extrahoteleras julio por provincias



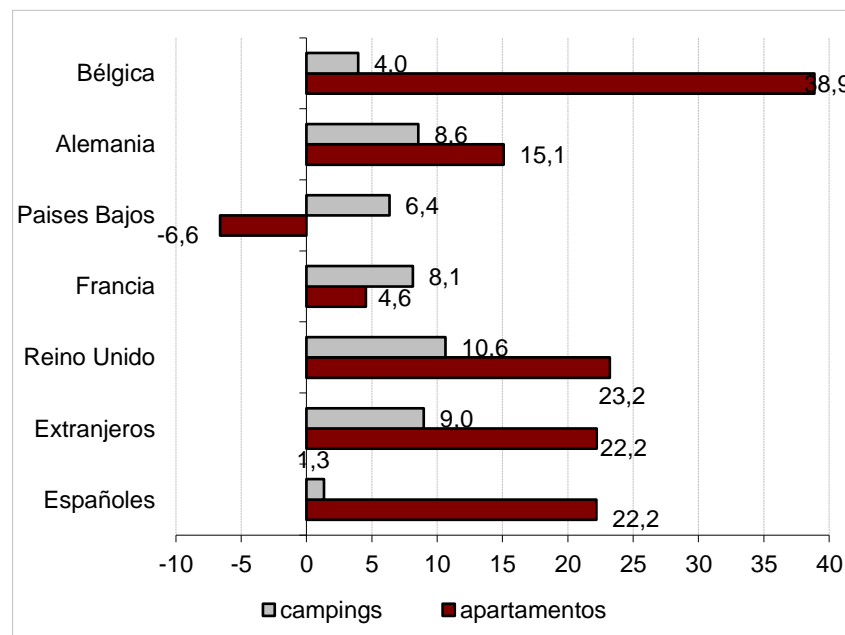
TOTAL EXTRAHOTELERA ALICANTE	Julio 2023	Variación 2023/22	Acumulado	Evolución acumulada
Viajeros	324.256	17,7	1.171.504	19,3
Pernoctaciones	2.002.366	10,2	8.021.247	15,4
Pernoctaciones residentes en España	934.010	9,8	2.591.219	13,2
Pernoctaciones residentes en el Extranjero	1.068.356	10,5	5.430.028	16,5

Evolución **Alicante** por modalidades

APARTAMENTOS	Julio 2023	Variación 2023/22	Acumulado	Evolución acumulada
Viajeros	230.076	24,0	804.574	26,3
Pernoctaciones	1.389.218	13,5	4.760.100	22,2
Grado ocupación por plazas*	37,10	-20,8	23,42	2,6
Plazas estimadas	120.898	43,7	91.247	19,1
CAMPINGS	Julio 2023	Variación 2023/22	Acumulado	Evolución acumulada
Viajeros	87.325	1,1	100.529	4,2
Pernoctaciones	599.022	8,4	1.356.941	9,4
Grado ocupación por parcelas*	71,29	8,8	69,75	9,6
Parcelas estimadas	21.702	-3,4	21.635	-2,7
ALOJAMIENTO RURAL	Julio 2023	Variación 2023/22	Acumulado	Evolución acumulada
Viajeros	6.855	37,5	33.338	41,7
Pernoctaciones	14.126	1,2	69.776	15,9
Grado ocupación por plazas*	26,15	2,0	18,53	11,6
Plazas estimadas	1.734	-0,7	1.778	4,7

*Acumulado sin ponderar

Evolución (%) pernoctaciones.
Acumulada Alicante **enero-julio**



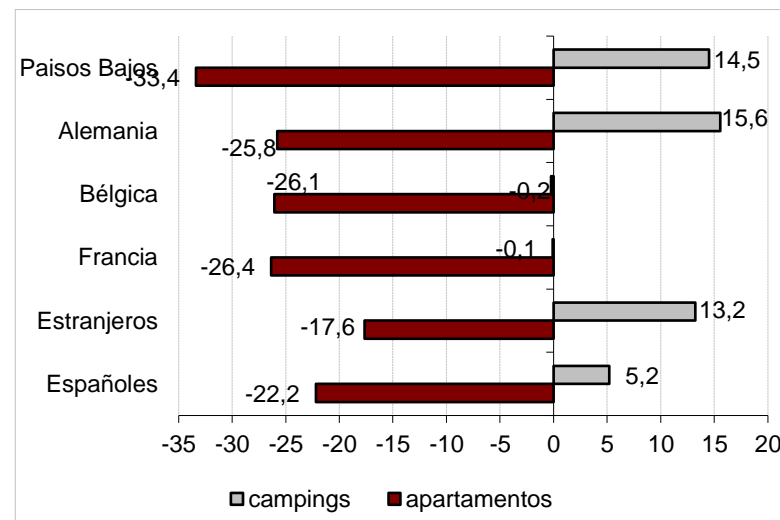
TOTAL EXTRAHOTELERA CASTELLÓN	Julio 2023	Variación 2023/22	Acumulado	Evolución acumulada
Viajeros	113.986	-15,4	350.725	-9,0
Pernoctaciones	733.809	-12,8	2.251.008	-5,6
Pernoctaciones residentes en España	618.506	-10,2	1.284.608	-11,8
Pernoctaciones residentes en el Extranjero	115.303	-24,7	966.400	4,3

Evolución Castellón por modalidades

APARTAMENTOS	Julio 2023	Variación 2023/22	Acumulado	Evolución acumulada
Viajeros	63.603	-25,5	152.033	-22,8
Pernoctaciones	419.240	-21,9	875.433	-21,2
Grado ocupación por plazas*	44,31	-5,6	14,91	-15,5
Plazas estimadas	30.499	-17,1	24.828	0,2
CAMPINGS	Julio 2023	Variación 2023/22	Acumulado	Evolución acumulada
Viajeros	45.918	2,9	178.206	8,1
Pernoctaciones	300.333	4,1	1.324.655	9,7
Grado ocupación por parcelas*	55,47	2,8	943,56	14,7
Parcelas estimadas	7.091	-0,3	6.509	-2,4
ALOJAMIENTO RURAL	Julio 2023	Variación 2023/22	Acumulado	Evolución acumulada
Viajeros	4.465	-3,8	20.489	-13,5
Pernoctaciones	14.236	-11,3	50.920	-21,2
Grado ocupación por plazas*	18,46	-5,8	10,25	-13,5
Plazas estimadas	2.487	-5,7	2.321	-8,3

*Acumulat sense ponderar

Evolución (%) pernoctaciones.
Acumulado Castellón Enero-julio



TOTAL EXTRAHOTELERA VALENCIA	Julio 2023	Variación 2023/22	Acumulado	Evolución acumulada
Viajeros	125.680	-1,9	491.793	2,7
Pernoctaciones	635.587	-0,4	2.074.715	3,0
Pernoctaciones residentes en España	498.363	-1,1	1.244.133	-1,0
Pernoctaciones residentes en el Extranjero	137.224	2,0	830.582	9,7

Evolución Valencia por modalidades

APARTAMENTOS	Julio 2023	Variación 2023/22	Acumulado	Evolución acumulada
Viajeros	59.702	1,6	235.821	3,7
Pernoctaciones	359.396	7,2	985.513	0,0
Grado ocupación por plazas*	52,97	11,2	24,17	-14,1
Plazas estimadas	21.668	-4,1	20.071	30,6
CAMPINGS	Julio 2023	Variación 2023/22	Acumulado	Evolución acumulada
Viajeros	62.166	-3,2	229.763	1,7
Pernoctaciones	265.605	-6,8	1.029.566	7,0
Grado ocupación por parcelas*	60,16	4,8	915,01	11,9
Parcelas estimadas	6.517	-2,3	5.965	-2,5
ALOJAMIENTO RURAL	Julio 2023	Variación 2023/22	Acumulat	Evolució acumulat
Viajeros	3.812	-25,3	26.210	1,8
Pernoctaciones	10.586	-41,0	59.632	-10,1
Grado ocupación por plazas*	14,98	-41,0	13,17	-7,6
Plazas estimadas	2.278	-0,1	2.118	-1,9

*Acumulado sin ponderar

Evolución (%) pernoctaciones.
Acumulado Valencia Enero-julio

