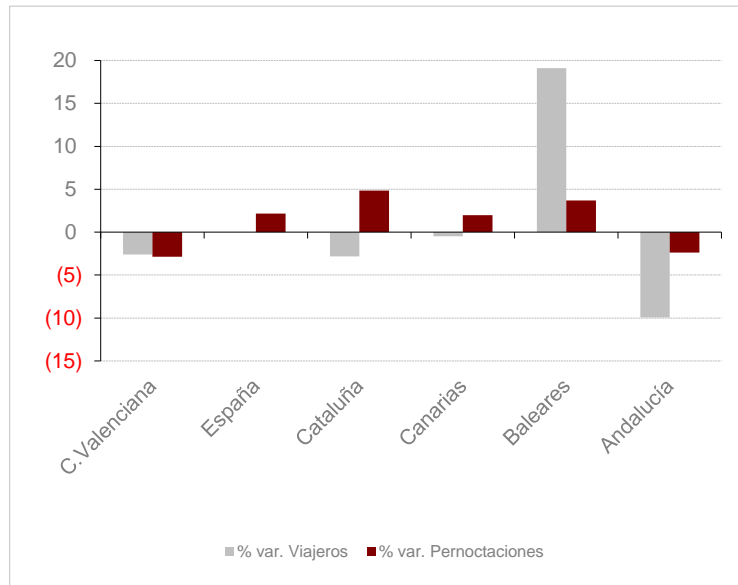


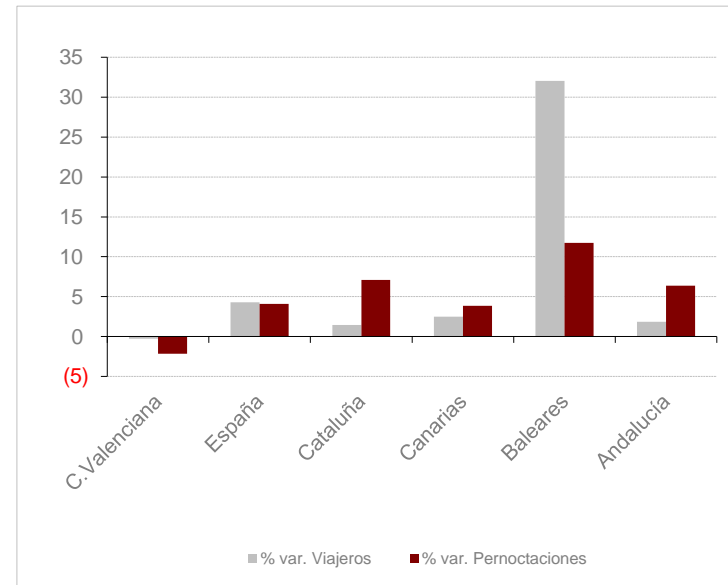
ENCUESTA DE OCUPACIÓN EXTRAHOTELERA Resultados Julio 2024

Fuente: elaborado por el Área de Competitividad Turística (Turisme Comunitat Valenciana) a partir de la encuesta EOAT del INE.

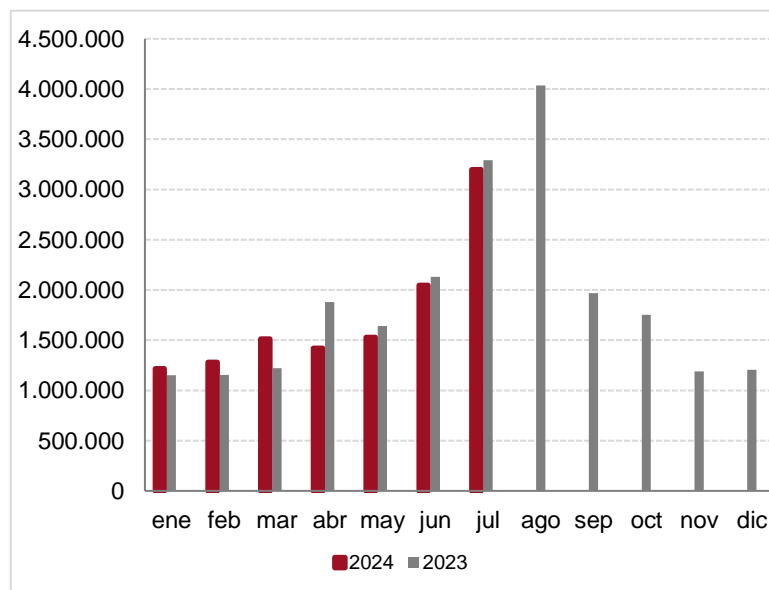
Evolución alojamientos extrahotelero julio



Evolución alojamientos extrahotelero
Acumulado enero-julio



Evolución **total alojamiento extrahotelero** (campings + apartamentos + rural)



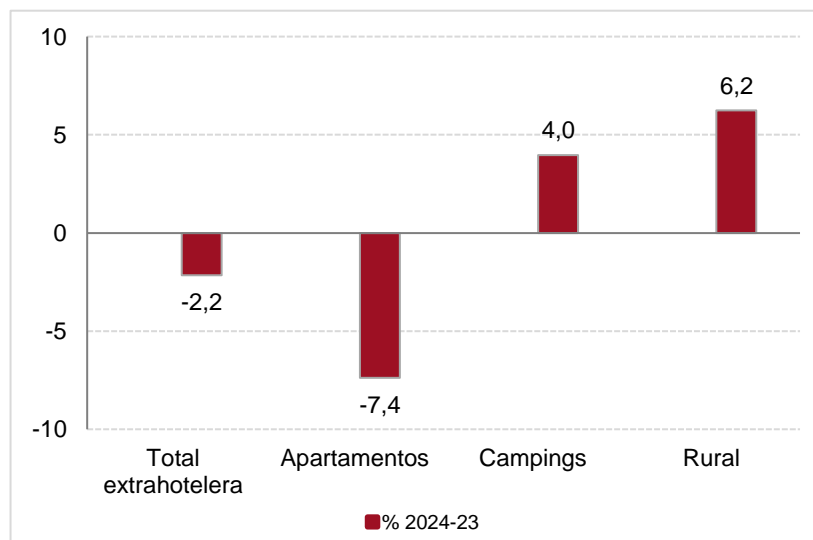
Evolución **total alojamiento extrahotelero** (campings + apartamentos + rural)

	VIAJEROS TOTALES				PERNOCTACIONES TOTALES			
	Julio 2024	Variación 2024/2023	Acumulado	Evolución acumulada	Julio 2024	Variación 2024/2023	Acumulado	Evolución acumulada
Comunitat Valenciana	531.020	-2,6	2.033.962	-0,3	3.196.075	-2,9	12.200.333	-2,2
España	4.202.460	0,0	16.368.496	4,3	20.506.443	2,2	73.212.122	4,1
Cataluña	954.665	-2,8	3.246.461	1,4	5.715.389	4,8	14.947.032	7,1
Canarias	315.780	-0,5	2.027.057	2,5	2.263.044	2,0	14.999.834	3,9
Baleares	415.235	19,1	1.349.766	32,1	1.955.565	3,7	5.653.111	11,7
Andalucía	576.213	-9,9	2.778.041	1,9	2.487.621	-2,4	10.845.331	6,4

COMUNITAT VALENCIANA. PRINCIPALES RESULTADOS

	Julio	Acumulado enero-julio
Total extrahotelera	<p>Durante el mes de julio el número de viajeros totales ha decrecido un 2,6% y el de pernотaciones un 2,9%.</p> <p>La demanda residente ha decrecido un 5,1% en viajeros y en número de pernотaciones un 4,6%.</p> <p>La demanda residente en el extranjero ha crecido un 1,8% en viajeros y se ha mantenido (0,1%) en pernотaciones.</p>	<p>Entre enero y julio, el número de viajeros totales se ha mantenido uno (-0,3%) y el de pernотaciones ha bajado un 2,2%.</p> <p>La demanda residente ha decrecido un 8,4% en pernотaciones y la extranjera ha crecido un 2,4%.</p>
Apartamentos	<p>El número de viajeros totales ha decrecido un 1,6% y el de pernотaciones un 4,8%.</p> <p>El emisor británico ha decrecido un 2,8% en número de pernотaciones y el francés ha decrecido un 3,5%.</p> <p>El emisor madrileño ha sido el primer emisor y ha crecido un 0,5%, el emisor valenciano ha sido el segundo emisor y ha decrecido un 17,3%.</p> <p>El número de plazas ofrecidas ha sido un 11,8% inferior a julio de 2023; el grado de ocupación ha crecido un 7,6%.</p>	<p>El número de viajeros totales ha decrecido un 5,2% y el de pernотaciones un 7,4%.</p> <p>El emisor británico ha decrecido un 15,7% respecto a las pernотaciones y los Países Bajos ha crecido un 27,1%.</p> <p>El emisor madrileño ha sido el primer emisor y ha decrecido un 11,3% en número de pernотaciones; en el caso del emisor valenciano, que ha sido el segundo, ha decrecido un 11,4%.</p>
Campings	<p>El número de viajeros totales ha decrecido un 5,0% y el de pernотaciones se ha mantenido (-0,2%).</p> <p>El número de pernотaciones de la demanda residente ha decrecido un 4,2% *y la de no residentes ha crecido un 9,0%.</p> <p>El número de pernотaciones ha decrecido un 4,9% para el Reino Unido y ha crecido un 30,7%, para Alemania.</p> <p>El número de parcelas ha decrecido un 0,7% respecto al año 2023; el grado de ocupación ha sido del 62,02%, un 1,7% más que el año anterior.</p>	<p>El número de viajeros totales ha crecido un 7,3% y el de pernотaciones un 4,0%.</p> <p>La demanda residente acumula un decrecimiento de un 3,6% en pernотaciones y la no residente un incremento del 9,0%</p> <p>El número de pernотaciones ha crecido un 1,3% para el Reino Unido y un 14,2% para Alemania.</p>
Rural	<p>Crece el volumen de viajeros (4,3%) y de pernотaciones (20,5%). El número de pernотaciones de residentes ha crecido un 13,4%, y el de residentes en el extranjero un 46,6%.</p> <p>La oferta de plazas ha crecido un 3,2% interanual; el grado de ocupación ha crecido un 16,9%.</p>	<p>La cifra de viajeros crece en un 3,7% y la de pernотaciones ha crecido un 6,2%.</p> <p>El número de pernотaciones de residentes se crece un 5,6% y el de residentes en el extranjero crece un 8,9%.</p>

Evolución pernoctaciones extrahoteleras acumulado julio



Evolución pernoctaciones extrahoteleras

COMUNITAT VALENCIANA	Julio 2024	Variación 2024/2023	Evolución España	Acumulado	Variación 2024/2023	Evolución España
Residentes en España	1.917.828	-4,6	0,6	4.766.689	-8,4	0,8
Residentes en el extranjero	1.278.247	-0,1	3,8	7.433.645	2,4	6,5
Totales	3.196.075	-2,9	2,2	12.200.333	-2,2	4,1

Evolución viajeros en alojamiento extrahotelero

COMUNITAT VALENCIANA	Julio 2024	Variación 2024/2023	Evolución España	Acumulado	Variación 2024/2023	Evolución España
Residentes en España	331.731	-5,1	-4,6	1.057.896	-6,3	-1,54
Residentes en el extranjero	199.289	1,8	6,8	976.066	7,2	11,76
Totales	531.020	-2,6	0,0	2.033.962	-0,3	4,29

Evolución apartamentos

COMUNITAT VALENCIANA	Julio 2024	Variación 2024/2023	Acumulado	Evolución acumulad	Evolución acumulada España
Viajeros	331.566	-1,6	1.144.519	-5,2	5,3
Pernoctaciones	2.005.844	-4,8	6.259.615	-7,4	3,0
Grado ocupación por plazas	42,52	7,6	22,05	3,9	2,8
Plazas estimadas	151.896	-11,8	127.005	-10,0	-1,0

Evolución de pernoctaciones en apartamentos

COMUNITAT VALENCIANA	Cuota* Julio	% Variación pernoctaciones Julio 2024/23	Cuota* acum.	Variación % pernoctaciones Acumulado 2024/23	COMUNITAT VALENCIANA	Cuota* Julio	Variación % pernoctaciones Julio 2024/23	Cuota* acum.	Variación % pernoctaciones Acumulado 2024/23
Extranjeros	44,1	-4,0	60,3	-3,3	Españoles	55,9	-5,4	39,7	-12,9
Reino Unido	24,0	-2,8	27,4	-15,7	C. Madrid	40,5	0,6	35,7	-11,3
Francia	18,2	-3,5	9,2	1,7	C. Valenciana	17,8	-17,3	23,4	-11,4
Países Bajos	8,4	41,8	12,3	27,1	C. La Mancha	7,3	-9,1	6,3	-15,5
Alemania	8,3	13,8	8,9	16,4	C. y León	5,5	-10,0	5,3	-23,6
Países Nórdicos	8,9	-10,8	8,1	-21,2	Cataluña	3,8	-24,1	5,1	-15,0
Italia	4,2	8,3	3,9	23,5	País Vasco	6,4	12,2	6,1	-3,8
Bélgica	5,0	-45,7	5,3	-17,9	Aragón	5,7	15,9	4,6	-1,5

* Cuota países CC. AA. sobre total extranjeros/españoles

Evolución campings

COMUNITAT VALENCIANA	Julio 2024	Variación 2024/2023	Acumulatdo	Evolución acumulada	Evolución acumulada España
Viajeros	184.401	-5,0	803.468	7,3	3,9
Pernoctaciones	1.143.923	-0,2	5.741.572	4,0	6,5
Grado ocupación por parcelas	62,02	1,7	64,24	4,3	3,4
Parcelas estimadas	25.422	-0,7	24.199	1,2	1,5

Evolución de pernoctaciones en **campings**

COMUNITAT VALENCIANA	Cuota* Julio	Variación 2024/2023	Cuota* Acumulada	Variación 2024/2023
Españoles	66,5	-4,2	37,0	-3,6
Extranjeros	33,5	9,0	63,0	9,0
Reino Unido	42,3	-4,9	33,6	1,3
Alemania	7,5	30,7	24,0	14,2
P. Bajos	10,3	41,8	15,3	17,9
Francia	18,8	11,0	9,4	9,4
Bélgica	6,5	32,8	5,8	13,9
P.Nórdicos	2,0	24,9	3,8	30,3

* Cuota países sobre total extranjeros

Evolución **alojamiento rural**

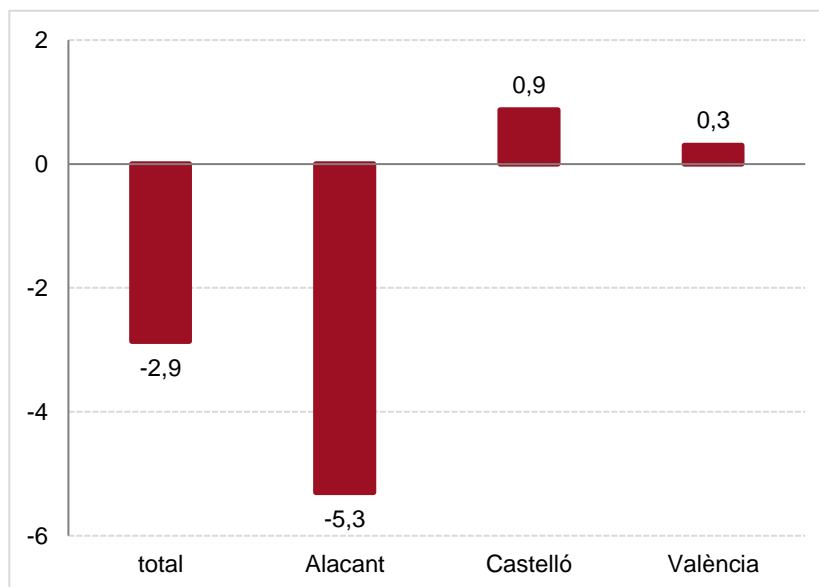
COMUNITAT VALENCIANA	Julio 2024	Variación 2024/2023	Acumulado	Evolución acumulada	Evolución acumulada España
Viajeros	15.053	4,3	85.975	3,7	2,0
Pernoctaciones	46.308	20,5	199.146	6,2	1,1
Grado ocupación por plazas	22,41	16,9	14,98	7,6	0,3
Plazas estimadas	6.664	3,2	6.137	-2,6	0,8

Evolución de pernoctaciones en **alojamientos rural**

COMUNITAT VALENCIANA	Cuota Julio	Variación % pernoctaciones Julio 2024/23	Cuota* Acumulada	Variación 2024/2023
Españoles*	74,2	13,4	80,5	5,6
Extranjeros	25,8	46,6	19,5	8,9

* Un 74,8% de las pernoctaciones tiene como origen la Comunidad Valenciana (media anual 2023).

% pernoctaciones extrahoteleras julio por provincias



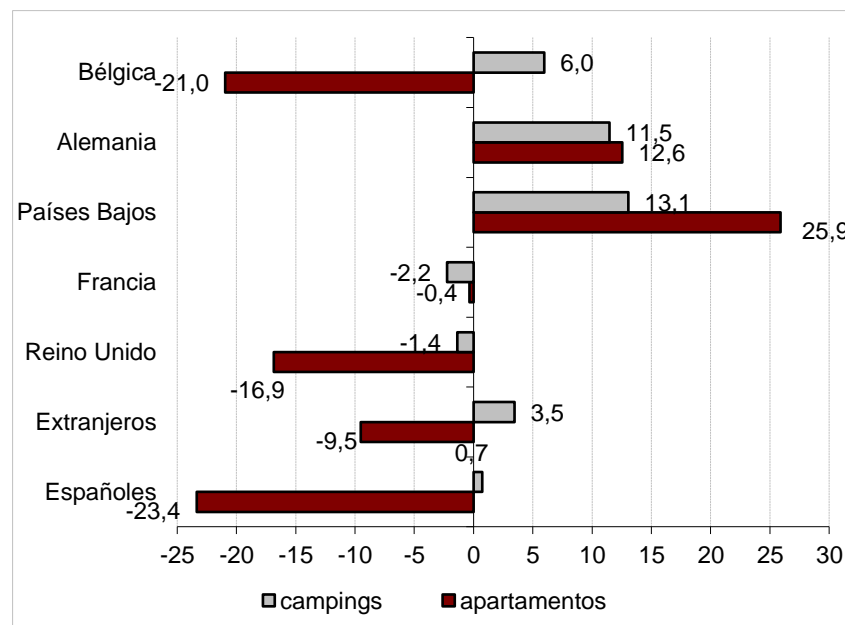
TOTAL EXTRAHOTELERA ALICANTE	Julio 2024	Variación 2024/23	Acumulado	Evolución acumulada
Viajeros	300.061	-2,4	1.110.512	-6,9
Pernoctaciones	1.831.453	-5,3	7.541.390	-7,3
Pernoctaciones residentes en España	843.252	-6,5	2.261.067	-13,7
Pernoctaciones residentes en el extranjero	988.201	-4,3	5.280.323	-4,2

Evolución Alicante por modalidades

APARTAMENTOS	Julio 2024	Variación 2024/23	Acumulado	Evolución acumulada
Viajeros	206.629	-3,4	699.065	-14,7
Pernoctaciones	1.220.972	-7,9	4.173.602	-14,1
Grado ocupación por plazas*	40,46	8,2	21,91	-5,3
Plazas estimadas	97.200	-15,3	87.042	-7,7
CAMPINGS	Julio 2024	Variación 2024/23	Acumulado	Evolución acumulada
Viajeros	86.849	-0,3	378.291	11,4
Pernoctaciones	593.258	-0,3	3.293.203	2,6
Grado ocupación por parcelas*	70,02	5,0	73,25	4,8
Parcelas estimadas	11.802	-0,7	11.531	1,4
ALOJAMIENTO RURAL	Julio 2024	Variación 2024/23	Acumulado	Evolución acumulada
Viajeros	6.583	1,2	33.159	1,1
Pernoctaciones	17.223	28,4	74.584	8,1
Grado ocupación por plazas*	27,47	11,9	19,16	5,2
Plazas estimadas	2.022	15,3	1.806	1,3

*Acumulado sin ponderar

Evolución (%) pernoctaciones.
Acumulado Alicante enero- julio



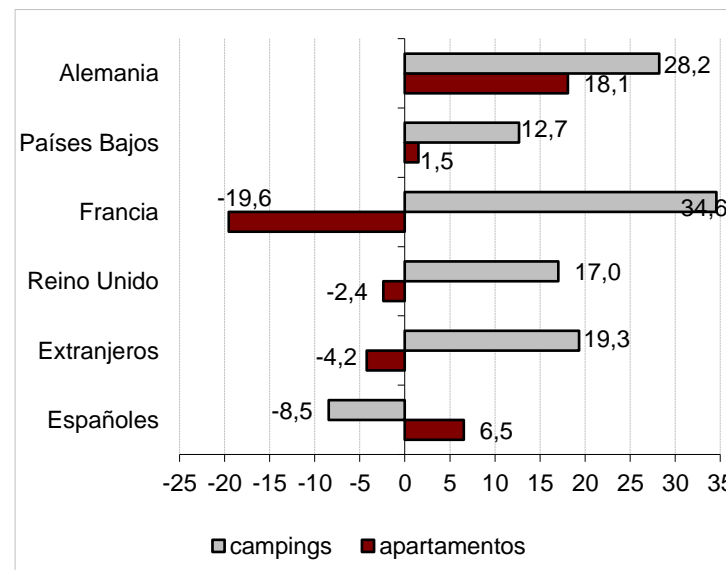
TOTAL EXTRAHOTELERA CASTELLÓN	Julio 2024	Variación 2024/23	Acumulado	Evolución acumulada
Viajeros	120.409	1,4	394.017	7,9
Pernoctaciones	760.739	0,9	2.430.933	5,7
Pernoctaciones residentes en España	624.699	-1,2	1.349.642	-0,3
Pernoctaciones residentes en el extranjero	136.040	11,9	1.081.291	14,3

Evolución Castellón por modalidades

APARTAMENTOS	Julio 2024	Variación 2024/23	Acumulado	Evolución acumulada
Viajeros	71.320	4,6	173.086	6,8
Pernoctaciones	467.997	4,6	986.856	4,0
Grado ocupación por plazas*	43,83	5,0	15,75	8,3
Plazas estimadas	34.426	-0,4	25.151	-6,7
CAMPINGS	Julio 2024	Variación 2024/23	Acumulado	Evolución acumulada
Viajeros	44.684	-3,5	198.770	10,4
Pernoctaciones	276.377	-5,5	1.385.172	7,0
Grado ocupación por parcelas*	52,93	-1,5	54,47	3,5
Parcelas estimadas	6.849	-4,0	6.578	0,5
ALOJAMIENTO RURAL	Julio 2024	Variación 2024/23	Acumulado	Evolución acumulada
Viajeros	4.405	3,0	22.161	-3,1
Pernoctaciones	16.365	16,1	58.903	4,5
Grado ocupación por plazas*	21,75	20,8	12,12	9,7
Plazas estimadas	2.427	-3,9	2.227	-6,4

*Acumulado sin ponderar

Evolución (%) pernoctaciones.
Acumulado Castellón enero-julio



TOTAL EXTRAHOTELERA VALENCIA	Julio 2024	Variación 2024/23	Acumulado	Evolución acumulada
Viajeros	110.548	-7,1	529.428	9,9
Pernoctaciones	603.880	0,3	2.228.004	9,5
Pernoctaciones residentes en España	449.875	-5,6	1.155.976	-6,2
Pernoctaciones residentes en el extranjero	154.005	22,8	1.072.028	33,6

Evolución Valencia por modalidades

APARTAMENTOS	Julio 2024	Variación 2024/23	Acumulado	Evolución acumulada
Viajeros	53.617	-2,0	272.369	21,0
Pernoctaciones	316.874	-4,9	1.099.154	15,3
Grado ocupación por plazas*	43,83	7,2	33,51	43,6
Plazas estimadas	34.426	-11,2	14.812	-25,3
CAMPINGS	Julio 2024	Variación 2024/23	Acumulado	Evolución acumulada
Viajeros	52.867	-12,8	226.407	-1,3
Pernoctaciones	274.287	6,3	1.063.195	4,3
Grado ocupación por parcelas*	57,25	-2,1	57,61	3,8
Parcelas estimadas	6.771	3,0	6.091	1,6
ALOJAMIENTO RURAL	Julio 2024	Variación 2024/23	Acumulado	Evolución acumulada
Viajeros	4.064	11,3	30.653	12,4
Pernoctaciones	12.719	16,4	65.655	5,8
Grado ocupación por plazas*	18,51	14,3	14,39	5,9
Plazas estimadas	2.216	1,8	2.105	-1,6

*Acumulado sin ponderar

Evolución (%) pernoctaciones.
Acumulado Valencia enero-julio

