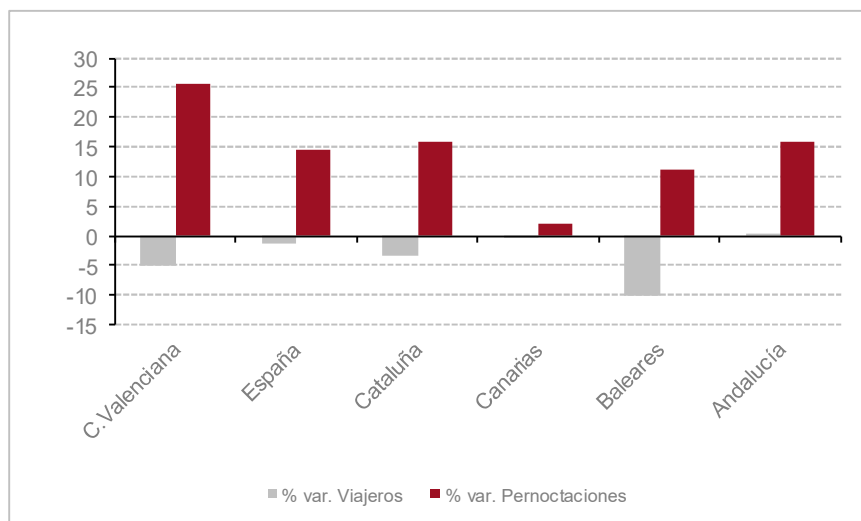


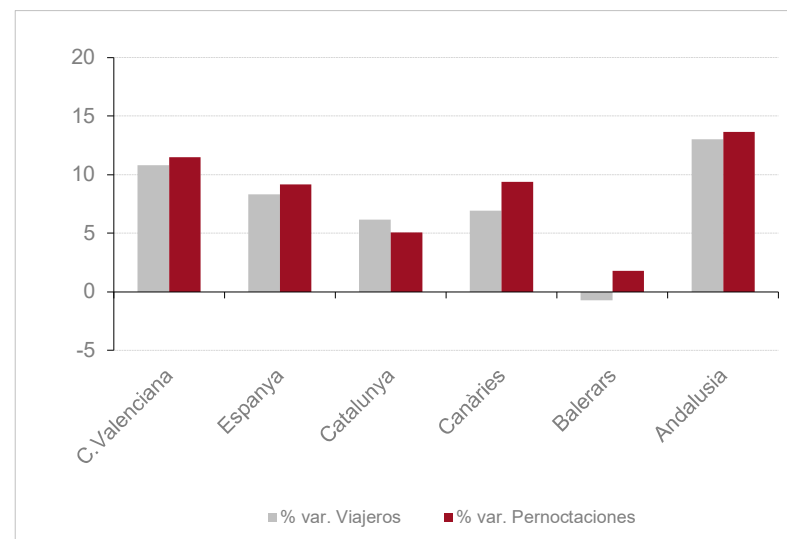
ENCUESTA DE OCUPACIÓN EXTRAHOTELERA Resultados junio 2023

Fuente: elaborado por el área de Competitividad Turística (Turismo Comunidad Valenciana) a partir de la encuesta EOAT de la INE

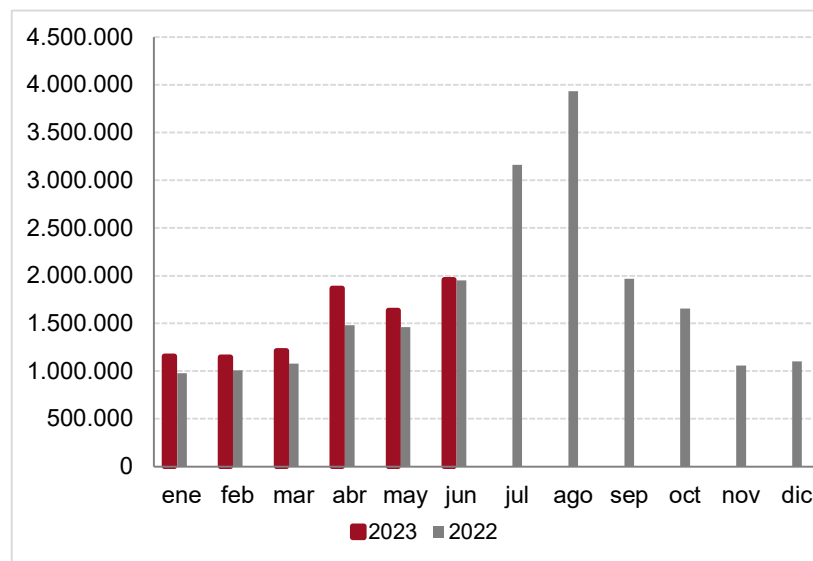
Evolución alojamiento extrahotelero junio



Evolución alojamiento extrahotelero
Acumulado enero junio



Evolución total alojamiento extrahotelero (campings + apartamentos + rural)



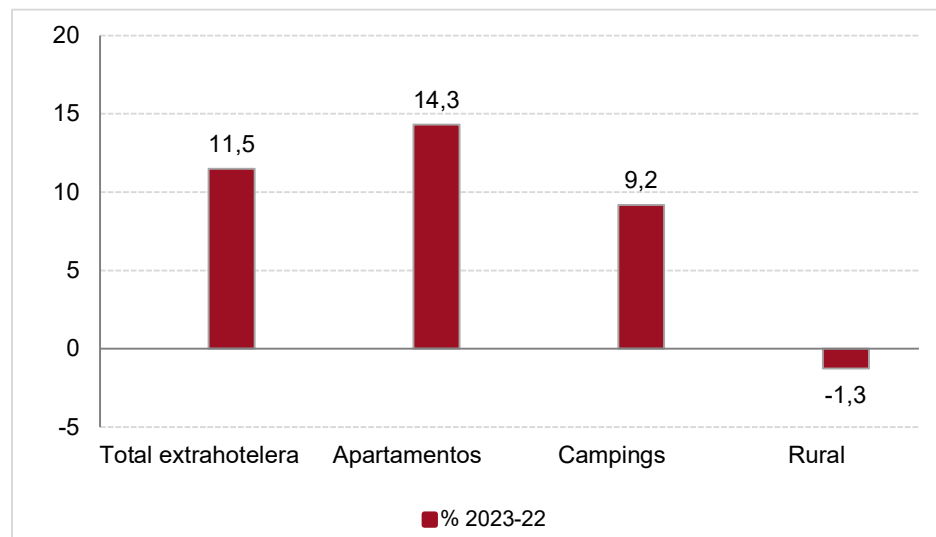
Evolución total alojamiento extrahotelero (campings + apartamentos + rural)

	VIAJEROS TOTALES				PERNOCTACIONES TOTALES			
	Junio 2023	Variación 2023/2022	Acumulado	Evolución acumulada	Junio 2023	Variación 2023/2022	Acumulada	Evolución acumulada
Comunitat Valenciana	363.018	-5,1	1.450.106	10,8	1.957.086	-2,6	8.975.208	11,5
España	2.984.643	-1,2	11.363.526	8,3	12.302.517	-2,8	49.990.251	9,2
Cataluña	769.231	-3,5	2.217.547	6,2	3.175.412	-6,9	8.500.224	5,1
Canarias	269.179	-0,1	1.654.714	6,9	1.747.471	-0,5	12.218.709	9,4
Baleares	284.547	-10,1	676.679	-0,7	1.475.484	-7,2	3.189.528	1,8
Andalucía	444.695	0,4	2.051.562	13,0	1.532.604	-2,9	7.551.280	13,6

COMUNITAT VALENCIANA. PRINCIPALES RESULTADOS

	Junio	Acumulado enero-junio
Total extrahotelera	<p>Durante el mes de junio el número de viajeros totales ha decrecido un 5,1% y el de pernoctaciones un 2,6%.</p> <p>La demanda residente ha bajado un 7,5% en viajeros y ha decrecido un 6,7% en pernoctaciones.</p> <p>La demanda residente en el extranjero ha decrecido un 0,8% en viajeros y ha crecido 1,9% en pernoctaciones.</p>	<p>Entre enero y junio, el número de viajeros totales ha crecido un 10,8% y el de pernoctaciones un 11,5%.</p> <p>La demanda residente ha crecido un 3,7% y la extranjera un 16,0% en pernoctaciones.</p>
Apartamentos	<p>El número de viajeros totales ha decrecido un 4,0% y el de pernoctaciones un 3,7%.</p> <p>El emisor británico ha decrecido un 2,2% las pernoctaciones, y los Países Nórdicos un 17,4%.</p> <p>El emisor madrileño ha sido el primer emisor y ha decrecido un 8,3%; el emisor valenciano ha decrecido un 16,7%.</p> <p>El número de plazas ofertadas ha sido un 20,0% superior a junio de 2022; el grado de ocupación ha sido del -19,5%.</p>	<p>El número de viajeros totales ha crecido un 14,7% y el de pernoctaciones un 14,3%.</p> <p>El emisor británico ha crecido un 26,3% las pernoctaciones, así como el resto de mercados extranjeros, a excepción de los Países Bajos que han disminuido un 4,9%</p> <p>El emisor madrileño ha sido el primer emisor y ha crecido un 19,4% las pernoctaciones; en el caso del emisor valenciano, que ha sido el segundo, ha decrecido un 14,0%.</p>
Campings	<p>El número de viajeros totales ha decrecido un 7,9% y el de pernoctaciones ha decrecido un 0,8%.</p> <p>El número de pernoctaciones de la demanda residente ha decrecido un 5,1%.</p> <p>El número de pernoctaciones ha crecido de manera generalizado para todos los mercados extranjeros más importantes, a excepción de Francia, Bélgica y Países Nórdicos que decrecen.</p> <p>El número de parcelas ofertadas ha sido un 0,6 inferior a junio de 2022; el grado de ocupación ha sido de -0,7%.</p>	<p>El número de viajeros totales ha crecido un 5,3% y el de pernoctaciones un 9,2%.</p> <p>La demanda residente acumula un aumento del 3,5% en pernoctaciones.</p> <p>El número de pernoctaciones ha crecido un 11,7% para el Reino Unido y un 17,4% para Alemania.</p>
Rural	<p>Aumenta el volumen de viajeros (8,8%) y decrece el número de pernoctaciones (-4,4%).</p> <p>El número de pernoctaciones de residentes ha decrecido un 6,1% y el de residentes en el extranjero ha crecido un 3,5%.</p> <p>La oferta de plazas ha crecido un 0,5% interanual; el grado de ocupación ha sido del 13,9%.</p>	<p>Aumento de la cifra de viajeros (11,5%) y descenso de pernoctaciones (-1,3%).</p> <p>El número de pernoctaciones de residentes ha decrecido un 4,0% y el del extranjero ha crecido un 11,9%.</p>

Evolución pernoctaciones extrahoteleras acumulada junio



Evolución pernoctaciones extrahoteleras

COMUNITAT VALENCIANA	Junio 2023	Variación 2023/2022	Evolución España	Acumulado	Variación 2023/2022	Evolución España
Residentes en España	973.832	-6,7	-7,7	3.069.082	3,7	2,7
Residentes en el Extranjero	983.254	1,9	2,0	5.906.125	16,0	13,8
Totales	1.957.086	-2,6	-2,8	8.975.208	11,5	9,2

Evolución viajeros en alojamientos extrahoteleros

COMUNITAT VALENCIANA	Junio 2023	Variación 2023/2022	Evolución España	Acumulado	Variación 2023/2022	Evolución España
Residentes en España	223.927	-7,5	-3,3	750.068	2,8	2,70
Residentes en el Extranjero	139.090	-0,8	2,1	700.036	21,0	16,10
Totales	363.018	-5,1	-1,2	1.450.106	10,8	8,33

Evolución apartamentos

COMUNITAT VALENCIANA	Junio 2023	Variación 2023/2021	Acumulado	Evolución acumulada	Evolución acumulada España
Viajeros	219.862	-4,0	839.048	14,7	9,4
Pernoctaciones	1.161.070	-3,7	4.453.193	14,3	9,0
Grado de ocupación por plazas	23,11	-19,5	18,34	-0,1	6,2
Plazas estimadas	167.826	20,0	129.992	15,7	4,4

Evolución de pernoctaciones en apartamentos

COMUNITAT VALENCIANA	Cuota* Junio	% Variación pernoctaciones Junio 2023/22	Cuota* acum.	Variación % pernoctaciones Acumulado 2023/22	COMUNITAT VALENCIANA	Cuota* Junio	Variación % pernoctaciones Junio 2023/22	Cuota* acum.	Variación % pernoctaciones Acumulado 2023/22
Extranjeros	54,6	0,2	64,5	20,5	Espanoles	45,4	-8,0	35,5	4,5
Reino Unido	36,1	-2,2	34,3	26,3	C. Madrid	34,1	-8,3	33,4	19,4
Francia	7,7	-4,8	5,8	-0,7	C. Valenciana	23,0	-16,7	25,3	-14,0
Países Bajos	6,5	-5,7	10,6	-4,9	C. La Mancha	7,0	35,5	5,8	21,6
Alemania	9,8	13,7	7,2	17,7	C. y León	8,6	29,9	6,2	39,2
Países Nórdicos	9,8	-17,4	10,3	21,4	Cataluña	4,5	-33,9	5,5	-18,9
Italia	2,9	32,3	2,7	32,1	País Vasco	5,2	-24,6	5,7	5,4
Bélgica	4,2	-4,6	5,6	20,4	Aragón	4,1	-18,7	3,1	-4,5

*Cuota países CCAA sobre total extranjeros/españoles

Evolución campings

COMUNITAT VALENCIANA	Junio 2023	Variación 2023/2022	Acumulado	Evolución acumulada	Evolución acumulada España
Viajeros	130.635	-7,9	546.152	5,3	7,3
Pernoctaciones	769.554	-0,8	4.380.636	9,2	10,3
Grado de ocupación por parcelas	55,21	-0,7	62,09	7,6	4,6
Parcelas estimadas	25.243	-0,6	23.611	-1,5	0,7

Evolución de pernoctaciones en campings

COMUNITAT VALENCIANA	Cuota* Junio	Variación 2023/2022	Cuota* Acumulada	Variación 2023/2022
Espanoles	55,3	-5,1	31,4	3,5
Extranjeros	44,7	5,2	68,6	12,0
Reino Unido	51,2	18,5	34,5	11,7
Alemania	11,0	14,4	24,7	17,4
P. Bajos	13,1	-0,3	15,1	10,0
Francia	9,1	-2,3	8,4	5,3
Bélgica	4,6	-2,0	5,6	6,4
P. Nórdicos	1,5	-3,3	3,3	9,9

* Cuota países sobre total extranjeros

Evolución alojamiento rural

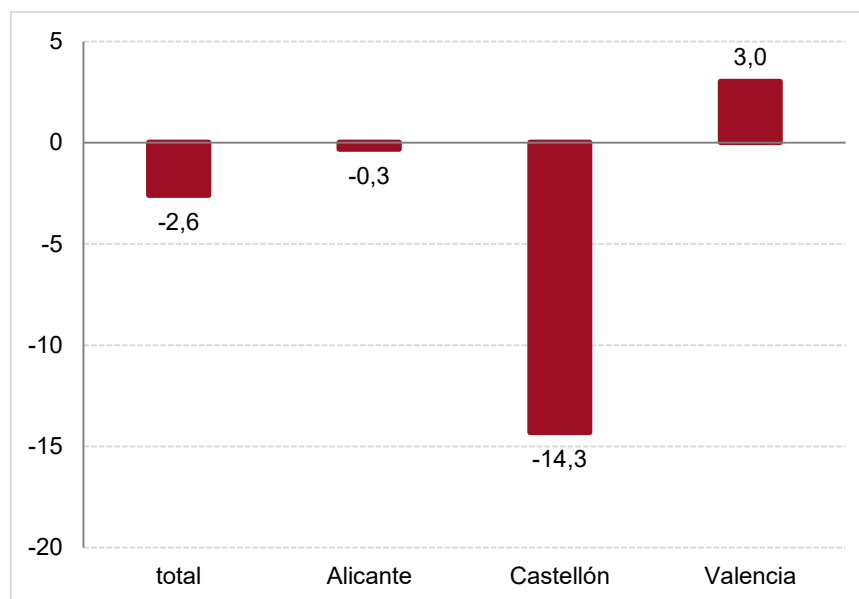
COMUNITAT VALENCIANA	Junio 2023	Variación 2023/2022	Acumulado	Evolución acumulada	Evolución acumulada España
Viajeros	12.521	8,8	64.906	11,5	7,3
Pernoctaciones	26.462	-4,4	141.379	-1,3	6,4
Grado de ocupación por plazas	13,09	-4,9	12,63	1,9	3,8
Plazas estimadas	6.732	0,5	6.169	-2,7	2,5

Evolución de pernoctaciones en alojamiento rural

COMUNITAT VALENCIANA	Cuota Junio	Variación % pernoctaciones Junio 2023/22	Cuota* Acumulada	Variación 2023/2022
Espanoles*	80,8	-6,1	80,7	-4,0
Extranjeros	19,2	3,5	19,3	11,9

* Un 76,6% de las pernoctaciones tiene como origen la Comunitat Valenciana (media anual 2022).

% pernoctaciones extrahoteleras junio por provincias



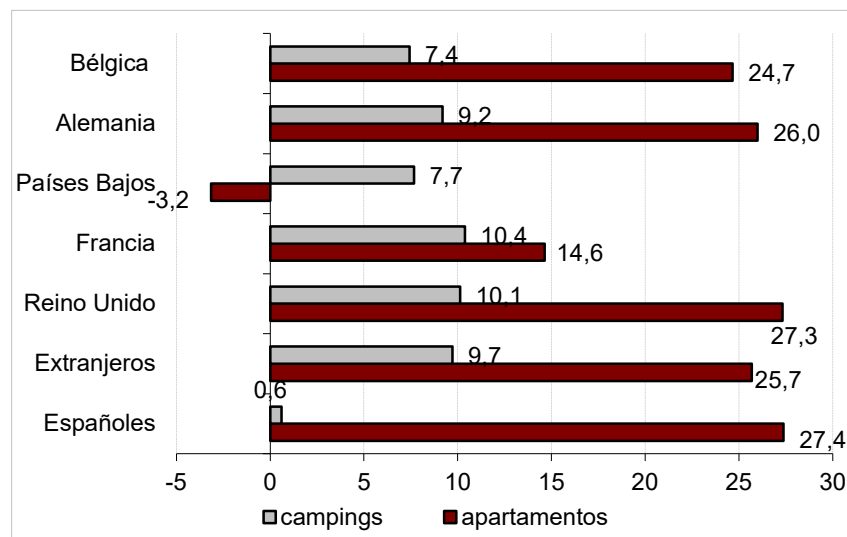
TOTAL EXTRAHOTELERA ALICANTE	Junio 2023	Variación 2023/22	Acumulado	Evolución acumulada
Viajeros	211.133	-3,1	847.248	19,9
Pernoctaciones	1.284.301	-0,3	6.018.881	17,2
Pernoctaciones residentes en España	514.647	-0,9	1.657.209	15,3
Pernoctaciones residentes en el extranjero	769.654	0,1	4.361.672	18,0

Evolución **Alicante** por modalidades

APARTAMENTOS	Junio 2023	Variación 2023/22	Acumulado	Evolución acumulada
Viajeros	143.182	-3,2	574.498	27,2
Pernoctaciones	815.831	-1,2	3.370.882	26,2
Grado ocupación por plazas*	28,96	-5,0	21,14	12,2
Plazas estimadas	94.481	4,7	86.305	14,5
CAMPINGS	Junio 2023	Variación 2023/22	Acumulado	Evolución acumulada
Viajeros	62.845	1,1	100.529	4,2
Pernoctaciones	457.790	8,4	1.356.941	9,4
Grado ocupación por parcelas*	71,29	8,8	69,75	9,6
Parcelas estimadas	21.702	-3,4	21.635	-2,7
ALOJAMIENTO RURAL	Junio 2023	Variación 2023/22	Acumulado	Evolución acumulada
Viajeros	5.106	33,8	26.483	42,8
Pernoctaciones	10.680	17,0	55.650	20,4
Grado ocupación por plazas*	18,61	9,5	17,26	14,3
Plazas estimadas	1.911	6,9	1.785	5,6

*Acumulado sin ponderar

Evolución (%) pernoctaciones.
Acumulado Alicante **enero-junio**



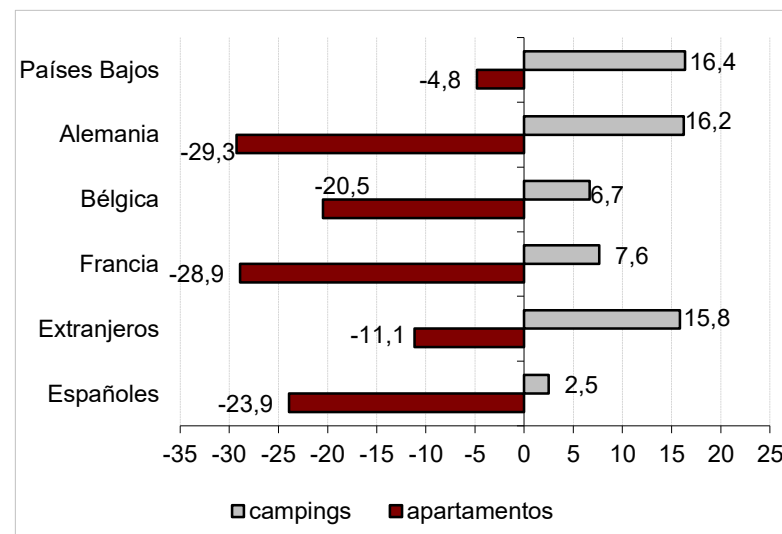
TOTAL EXTRAHOTELERA CASTELLÓN	Junio 2023	Variación 2023/22	Acumulado	Evolución acumulada
Viajeros	64.073	-17,0	236.739	-5,6
Pernoctaciones	341.561	-14,3	1.517.199	-1,6
Pernoctaciones residentes en España	236.631	-20,9	666.102	-13,3
Pernoctaciones residentes en el extranjero	104.930	5,5	851.097	10,1

Evolución Castellón por modalidades

APARTAMENTOS	Junio 2023	Variación 2023/22	Acumulado	Evolución acumulada
Viajeros	32.994	-20,6	88.430	-20,7
Pernoctaciones	176.140	-19,1	456.193	-20,5
Grado ocupación por plazas*	21,94	-7,8	10,01	-21,6
Plazas estimadas	26.766	-12,2	23.883	4,8
CAMPINGS	Junio 2023	Variación 2023/22	Acumulado	Evolución acumulada
Viajeros	28.307	-11,1	132.288	10,0
Pernoctaciones	159.625	-6,9	1.024.323	11,4
Grado ocupación por parcelas*	44,68	-3,8	1.091,57	14,8
Parcelas estimadas	6.857	0,0	6.412	-2,8
ALOJAMIENTO RURAL	Junio 2023	Variación 2023/22	Acumulado	Evolución acumulada
Viajeros	2.772	-27,5	16.024	-15,8
Pernoctaciones	5.796	-38,5	36.684	-24,5
Grado ocupación por plazas*	7,53	-36,0	8,88	-15,9
Plazas estimadas	2.564	-3,9	2.293	-8,8

*Acumulado sin ponderar

Evolución (%) pernoctaciones.
Acumulado Castellón Enero-junio



TOTAL EXTRAHOTELERA VALENCIA	Junio 2023	Variación 2023/22	Acumulado	Evolución acumulada
Viajeros	87.812	0,5	366.113	4,3
Pernoctaciones	331.224	3,0	1.439.128	4,6
Pernoctaciones residentes en España	222.554	-1,3	745.770	-0,9
Pernoctaciones residentes en el extranjero	108.670	13,0	693.358	11,3

Evolución Valencia per modalidades

APARTAMENTOS	Junio 2023	Variación 2023/22	Acumulado	Evolución acumulada
Viajeros	43.686	10,4	176.119	4,4
Pernoctaciones	169.098	4,1	626.117	-3,7
Grado ocupación por plazas*	12,08	-57,3	19,37	-22,2
Plazas estimadas	46.580	144,1	19.805	39,9
CAMPINGS	Junio 2023	Variación 2023/22	Acumulado	Evolución acumulada
Viajeros	39.483	-10,1	167.597	3,7
Pernoctaciones	152.140	1,5	763.961	12,8
Grado ocupación por parcelas*	51,84	1,0	1.057,49	12,0
Parcelas estimadas	6.533	-1,4	5.874	-2,5
ALOJAMIENTO RURAL	Junio 2023	Variación 2023/22	Acumulado	Evolución acumulada
Viajeros	4.643	20,2	22.398	8,5
Pernoctaciones	9.986	9,5	49.046	1,4
Grado ocupación por plazas*	14,75	8,9	12,87	3,7
Plazas estimadas	2.257	0,6	2.091	-2,2

*Acumulado sin ponderar

Evolución (%) pernoctaciones.
Acumulado Valencia E

