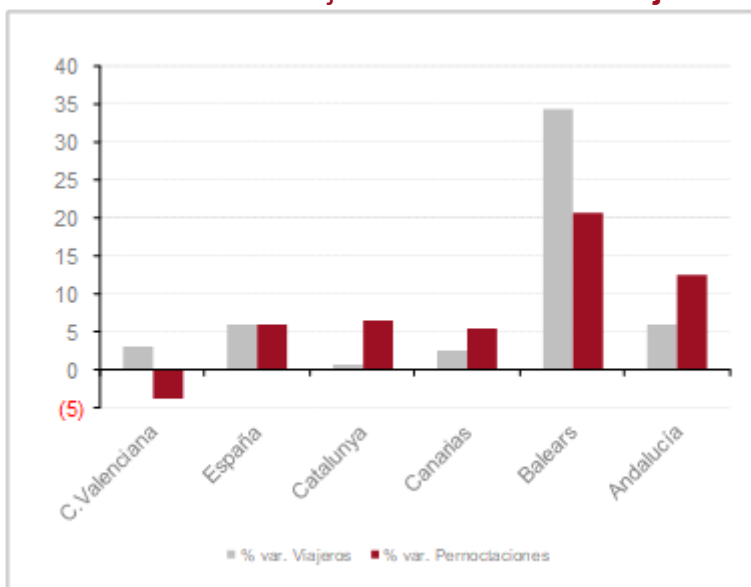


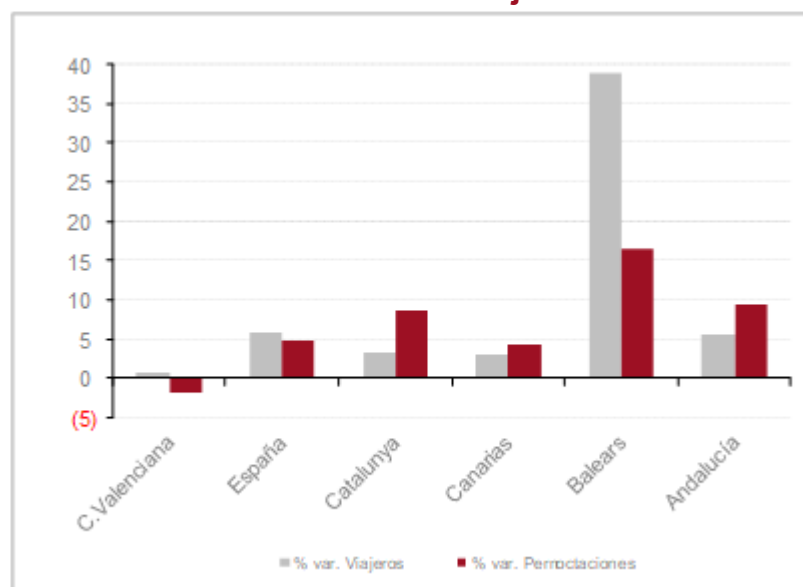
ENCUESTA DE OCUPACIÓN EXTRAHOTELERA Resultados junio 2024

Fuente: elaborado por el Área de Competitividad Turística (Turisme Comunitat Valenciana) a partir de la encuesta EOAT del INE.

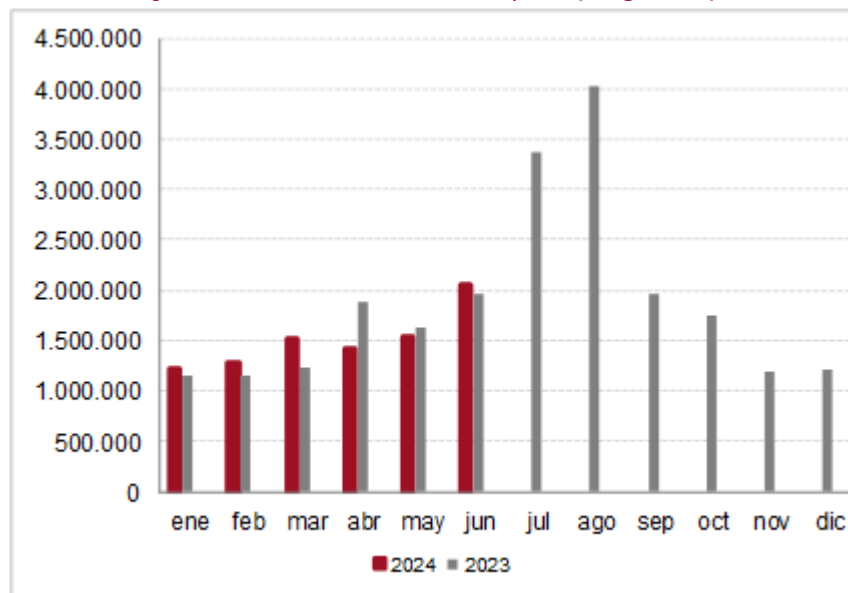
Evolución alojamiento extrahotelero junio



Evolución alojamiento extrahotelero.
Acumulado enero-junio



Evolución **total alojamiento extrahotelero** (campings + apartamentos + rural)



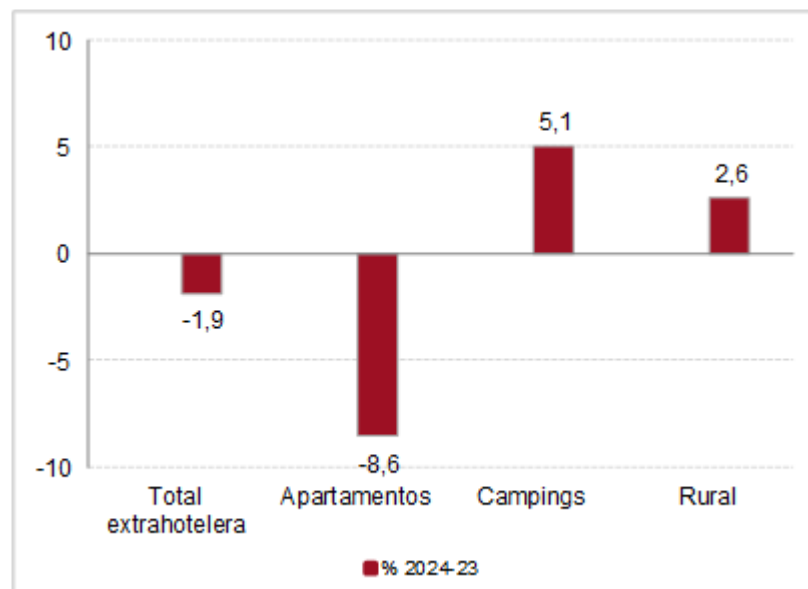
Evolución **total alojamiento extrahotelero** (campings + apartamentos + rural)

	VIAJEROS TOTALES				PERNOCTACIONES TOTALES			
	Junio 2024	Variación 2024/2023	Acumulado	Evolución acumulado	Junio 2024	Variación 2024/2023	Acumulado	Evolución acumulado
Comunitat Valenciana	404.402	2,8	1.502.942	0,6	2.047.163	-3,9	9.004.258	-1,9
España	3.217.993	5,9	12.166.036	5,9	13.224.778	5,7	52.705.679	4,9
Catalunya	764.734	0,6	2.291.796	3,3	3.378.502	6,3	9.231.643	8,5
Canarias	274.589	2,5	1.711.277	3,1	1.815.834	5,2	12.736.790	4,2
Balears	385.259	34,3	934.531	38,7	1.767.815	20,6	3.697.546	16,5
Andalucía	489.666	5,8	2.201.828	5,5	1.786.836	12,4	8.357.710	9,3

COMUNITAT VALENCIANA. PRINCIPALES RESULTADOS

	Junio	Acumulado enero-junio
Total extrahotelera	<p>Durante el mes de junio el número de viajeros totales ha crecido un 2,8% y el de pernoctaciones ha decrecido 3,9%.</p> <p>La demanda residente ha crecido un 0,5% en viajeros y ha bajado un 5,9 en número de pernoctaciones.</p> <p>La demanda residente en el extranjero ha crecido un 6,4% en viajeros y ha decrecido un 2,0% en pernoctaciones.</p>	<p>Entre enero y junio, el número de viajeros totales ha crecido un 0,6% y el de pernoctaciones ha bajado un 1,9%.</p> <p>La demanda residente ha decrecido un 10,9% en pernoctaciones y la extranjera ha crecido un 2,9%.</p>
Apartamentos	<p>El número de viajeros totales ha decrecido un 2,1% y el de pernoctaciones un 9,6%.</p> <p>El emisor británico ha decrecido un 9,1% en número de pernoctaciones; Francia ha crecido un 30,8%.</p> <p>El emisor madrileño ha sido el primer emisor y ha decrecido un 7,7%, el emisor valenciano ha sido el segundo emisor y ha crecido un 1,7%.</p> <p>El número de plazas ofertadas ha sido un 23,3% inferior a junio de 2023; el grado de ocupación ha crecido un 17,5%.</p>	<p>El número de viajeros totales ha decrecido un 6,6% y el de pernoctaciones un 8,6%.</p> <p>El emisor británico ha decrecido un 18,5% en pernoctaciones y los Países Bajos han crecido un 24,7%.</p> <p>El emisor madrileño ha sido el primer emisor y ha decrecido un 21,2% las pernoctaciones; en el caso del emisor valenciano, que ha sido el segundo, han decrecido un 7,9%.</p>
Campings	<p>El número de viajeros totales ha crecido un 10,7% y el de pernoctaciones un 5,0%.</p> <p>El número de pernoctaciones de la demanda residente ha crecido un 0,5% y el de no residentes un 5,0%.</p> <p>El número de pernoctaciones ha decrecido un 15,5% en el caso del Reino Unido y ha crecido un 28,5% en el de Alemania.</p> <p>El número de parcelas ha crecido un 0,9% respecto al año 2023; el grado de ocupación ha sido del 58,2%, un 5,2% más que el año anterior.</p>	<p>El número de viajeros totales ha crecido un 11,5% y el de pernoctaciones un 5,1%.</p> <p>La demanda residente acumula un decrecimiento de un 3,2% en pernoctaciones y la no residente un incremento del 9,0%</p> <p>El número de pernoctaciones ha crecido un 2,3% en el caso del Reino Unido y un 13,7% en el de Alemania.</p>
Rural	<p>Crece el volumen de viajeros (15,0%) y de pernoctaciones (15,8%).</p> <p>El número de pernoctaciones de residentes ha crecido un 19,7%, y el de residentes en el extranjero ha bajado un 0,9%.</p> <p>La oferta de plazas ha decrecido un 6,0% interanual; el grado de ocupación ha crecido un 23,3%.</p>	<p>La cifra de viajeros crece en un 3,6% y la de pernoctaciones un 2,6%.</p> <p>El número de pernoctaciones de residentes crece un 3,7% y el de residentes en el extranjero decrece un 2,2%.</p>

Evolución **pernoctaciones extrahoteleras acumulado junio**



Evolución **pernoctaciones extrahoteleras**

COMUNITAT VALENCIANA	Junio 2024	Variación 2024/2023	Evolución España	Acumulado	Variación 2024/2023	Evolución España
Residentes en España	999.395	-5,9	5,4	2.848.861	-10,8	0,9
Residentes en el extranjero	1.047.769	-2,0	6,0	6.155.398	2,9	7,4
Totales	2.047.163	-3,9	5,7	9.004.258	-1,9	4,9

Evolución **viajeros en alojamiento extrahotelero**

COMUNITAT VALENCIANA	Junio 2024	Variación 2024/2023	Evolución España	Acumulado	Variación 2024/2023	Evolución España
Residentes en España	240.904	0,5	1,1	726.165	-6,8	-0,34
Residentes en el extranjero	163.498	6,4	13,2	776.777	8,6	13,41
Totales	404.402	2,8	5,9	1.502.942	0,6	5,85

Evolución apartamentos

COMUNITAT VALENCIANA	Junio 2024	Variación 2024/2023	Acumulado	Evolución acumulado	Evolución acumulado España
Viajeros	241.165	-2,1	812.953	-6,6	7,0
Pernoctaciones	1.200.675	-9,6	4.253.771	-8,6	4,4
Grado ocupación por plazas	27,57	17,5	18,64	2,5	2,5
Plazas estimadas	145.025	-23,3	122.857	-9,6	0,3

Evolución de pernoctaciones en apartamentos

COMUNITAT VALENCIANA	Cuota* Junio	% Variación pernoctaciones Junio 2024/23	Cuota* acum.	Variación % pernoctaciones Acumulado 2024/23	COMUNITAT VALENCIANA	Cuota* Junio	Variación % pernoctaciones Junio 2024/23	Cuota* acum.	Variación % pernoctaciones Acumulado 2024/23
Extranjeros	55,9	-7,8	68,0	-3,1	Españoles	44,1	-11,7	32,0	-18,3
Reino Unido	33,9	-9,1	28,5	-18,5	C. Madrid	34,3	-7,7	31,6	-21,2
Francia	10,6	30,8	6,4	6,6	C. Valenciana	23,7	1,7	28,1	-7,9
P. Bajos	8,0	25,4	13,6	24,7	C. La Mancha	5,6	-24,2	5,4	-21,6
Alemania	9,0	-15,6	9,1	17,2	C. y León	7,2	-24,7	5,0	-32,8
P. Nórdicos	5,6	-51,0	7,9	-24,2	Catalunya	4,6	-16,3	6,1	-9,3
Italia	4,9	42,0	3,9	29,6	País Vasco	6,8	15,9	5,9	-14,7
Bélgica	3,2	-16,9	5,4	-4,1	Aragón	5,0	-19,8	3,7	-17,4

* Cuota países CCAA sobre total extranjeros/españoles

Evolución campings

COMUNITAT VALENCIANA	Junio 2024	Variación 2024/2023	Acumulado	Evolución acumulado	Evolución acumulado España
Viajeros	148.402	10,7	619.067	11,5	5,5
Pernoctaciones	814.604	5,0	4.597.649	5,1	6,4
Grado ocupación por parcelas	58,02	5,2	64,61	4,7	3,0
Parcelas estimadas	25.544	0,9	23.995	1,5	2,3

Evolución de pernoctaciones en campings

COMUNITAT VALENCIANA	Cuota* Junio	Variación 2024/2023	Cuota* Acumulado	Variación 2024/2023
Españoles	54,4	0,5	29,6	-3,2
Extranjeros	45,6	10,8	70,4	9,0
Reino Unido	41,8	-15,5	32,6	2,3
Alemania	11,6	28,5	26,0	13,7
P. Bajos	15,0	42,3	15,9	16,4
Francia	10,4	42,7	8,2	9,0
Bélgica	5,3	33,6	5,7	11,7
P. Nórdicos	1,8	6,5	4,0	30,4

* Cuota países sobre total extranjeros

Evolución alojamiento rural

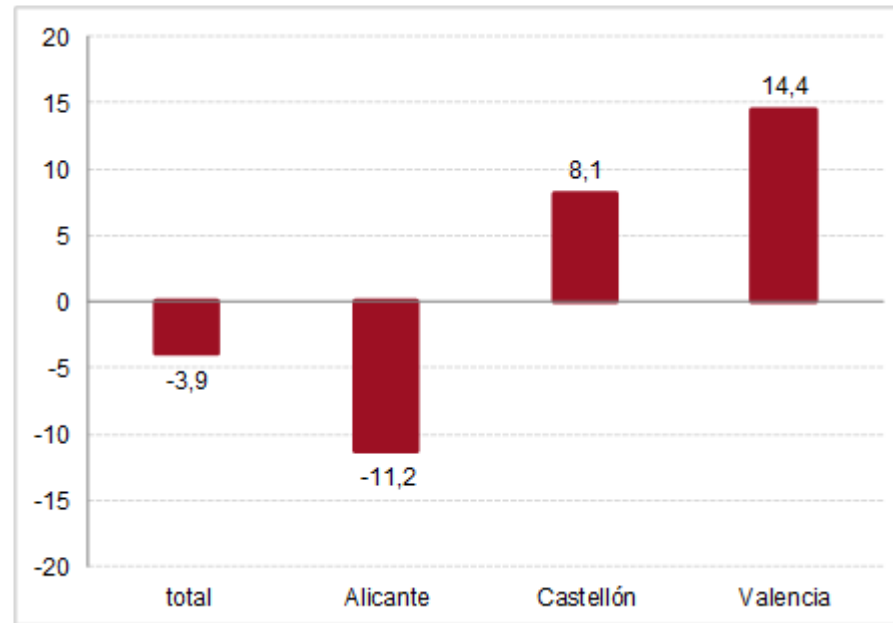
COMUNITAT VALENCIANA	Junio 2024	Variación 2024/2023	Acumulado	Evolución acumulado	Evolución acumulado España
Viajeros	14.835	15,0	70.922	3,6	3,2
Pernoctaciones	31.884	15,8	152.838	2,6	2,3
Grado ocupación por plazas	16,61	23,3	13,74	5,3	0,5
Plazas estimadas	6.396	-6,0	6.050	-3,6	1,2

Evolución de pernoctaciones en alojamiento rural

COMUNITAT VALENCIANA	Cuota Junio	Variación % pernoctaciones Junio 2024/23	Cuota* Acumulado	Variación 2024/2023
Españoles*	83,9	19,7	82,3	3,7
Extranjeros	16,1	-0,9	17,7	-2,2

* Un 74,8% de las pernoctaciones tiene como origen la Comunitat Valenciana (media anual 2023).

% pernoctaciones extrahoteleras junio por provincias



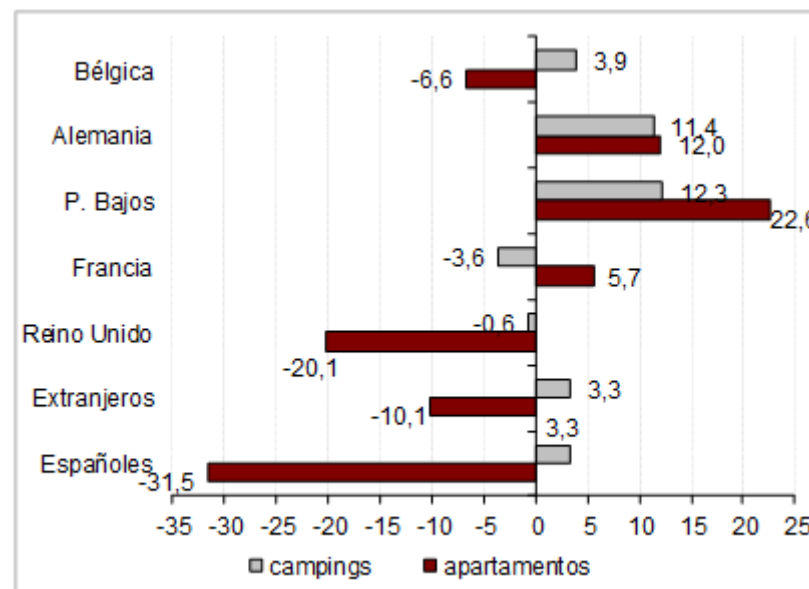
TOTAL EXTRAHOTELERA ALICANTE	Junio 2024	Variación 2024/23	Acumulado	Evolución acumulado
Viajeros	229.202	-3,3	810.451	-8,4
Pernoctaciones	1.274.803	-11,2	5.709.937	-7,9
Pernoctaciones residentes en España	505.918	-9,9	1.417.815	-17,5
Pernoctaciones residentes en el extranjero	768.885	-12,1	4.292.122	-4,2

Evolución
Alicante por modalidades

APARTAMENTOS	Junio 2024	Variación 2024/23	Acumulado	Evolución acumulado
Viajeros	148.538	-11,1	492.436	-18,8
Pernoctaciones	771.624	-19,5	2.952.630	-16,4
Grado ocupación por plazas*	27,01	-4,7	18,82	-9,4
Plazas estimadas	95.139	-16,1	85.349	-6,1
CÀMPINGS	Junio 2024	Variación 2024/23	Acumulado	Evolución acumulado
Viajeros	75.256	16,2	291.441	15,4
Pernoctaciones	491.766	5,5	2.699.945	3,3
Grado ocupación por parcelas*	66,59	5,1	73,79	4,8
Parcelas estimadas	12.010	1,2	11.485	1,8
ALOJAMIENTO RURAL	Junio 2024	Variación 2024/23	Acumulado	Evolución acumulado
Viajeros	5.408	6,7	26.576	1,1
Pernoctaciones	11.413	7,6	57.361	3,2
Grado ocupación por plazas*	20,83	13,3	17,78	3,7
Plazas estimadas	1.826	-4,9	1.770	-1,0

*Acumulado sin ponderar

Evolución (%) pernoctaciones.
Acumulado Alicante enero-junio



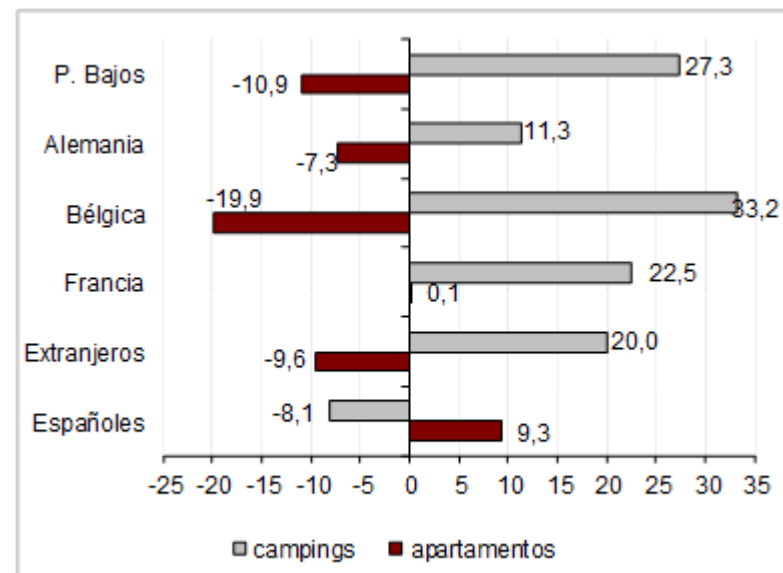
TOTAL EXTRAHOTELERA CASTELLÓN	Junio 2024	Variación 2024/23	Acumulado	Evolución acumulado
Viajeros	77.739	11,7	273.608	11,1
Pernoctaciones	396.218	8,1	1.670.194	8,1
Pernoctaciones residentes en España	274.856	0,7	724.943	0,6
Pernoctaciones residentes en el extranjero	121.362	29,9	945.251	14,7

Evolución Castellón por modalidades

APARTAMENTOS	Junio 2024	Variación 2024/23	Acumulado	Evolución acumulado
Viajeros	42.525	13,7	101.766	8,3
Pernoctaciones	222.672	10,2	518.859	3,6
Grado ocupación por plazas*	23,42	10,9	11,07	10,7
Plazas estimadas	31.690	-0,6	23.606	-8,1
CAMPINGS	Junio 2024	Variación 2024/23	Acumulado	Evolución acumulado
Viajeros	30.894	6,2	154.086	15,2
Pernoctaciones	163.038	3,5	1.108.795	10,7
Grado ocupación por parcelas*	45,33	3,3	54,73	4,4
Parcelas estimadas	6.897	0,1	6.532	1,3
ALOJAMIENTO RURAL	Junio 2024	Variación 2024/23	Acumulado	Evolución acumulado
Viajeros	4.320	40,5	17.756	-4,5
Pernoctaciones	10.508	55,4	42.538	0,6
Grado ocupación por plazas*	14,59	69,3	10,52	6,4
Plazas estimadas	2.400	-8,2	2.194	-6,8

*Acumulado sin ponderar

Evolución (%) pernoctaciones.
Acumulado Castellón enero-junio



TOTAL EXTRAHOTELERA VALENCIA	Junio 2024	Variación 2024/23	Acumulado	Evolución acumulado
Viajeros	97.462	12,2	418.880	15,4
Pernoctaciones	376.142	14,4	1.624.124	13,4
Pernoctaciones residentes en España	218.620	-4,2	706.101	-6,6
Pernoctaciones residentes en el extranjero	157.522	56,7	918.023	35,7

Evolución **Valencia** por modalidades

APARTAMENTOS	Junio 2024	Variación 2024/23	Acumulado	Evolución acumulado
Viajeros	50.102	19,8	218.751	28,3
Pernoctaciones	206.379	24,0	782.280	26,1
Grado ocupación por plazas*	23,42	197,9	30,74	58,2
Plazas estimadas	31.690	-58,4	13.902	-28,1
CAMPINGS	Junio 2024	Variación 2024/23	Acumulado	Evolución acumulado
Viajeros	42.252	5,0	173.541	2,8
Pernoctaciones	159.800	5,0	788.908	3,7
Grado ocupación por parcelas*	55,70	6,7	57,67	4,9
Parcelas estimadas	6.637	1,3	5.978	1,3
ALOJAMIENTO RURAL	Junio 2024	Variación 2024/23	Acumulado	Evolución acumulado
Viajeros	5.108	7,3	26.589	12,6
Pernoctaciones	9.963	-1,9	52.936	3,5
Grado ocupación por plazas*	15,28	2,6	13,70	4,1
Plazas estimadas	2.170	-4,5	2.086	-2,2

*Acumulado sin ponderar

Evolución (%) pernoctaciones.
Acumulado Valencia **enero-junio**

