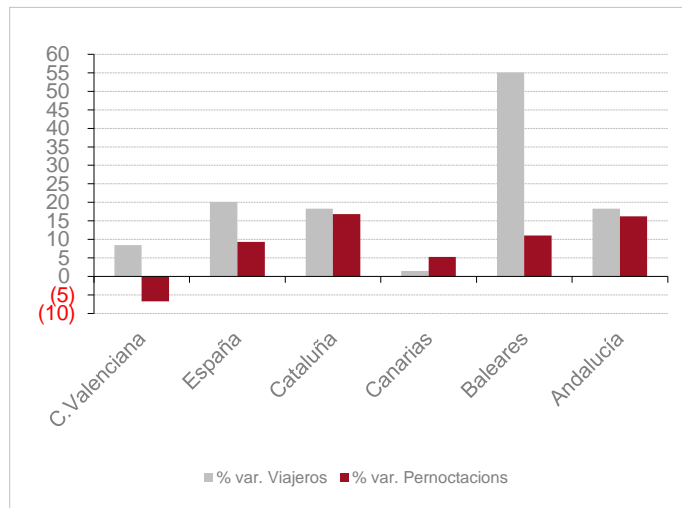


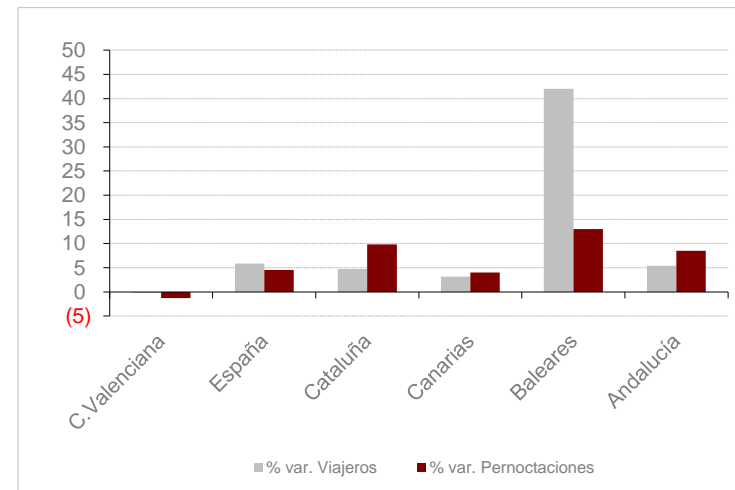
ENCUESTA DE OCUPACIÓN EXTRAHOTELERA Resultados Mayo 2024

Fuente: elaborado por el Área de Competitividad Turística (Turisme Comunitat Valenciana) a partir de la encuesta EOAT del INE.

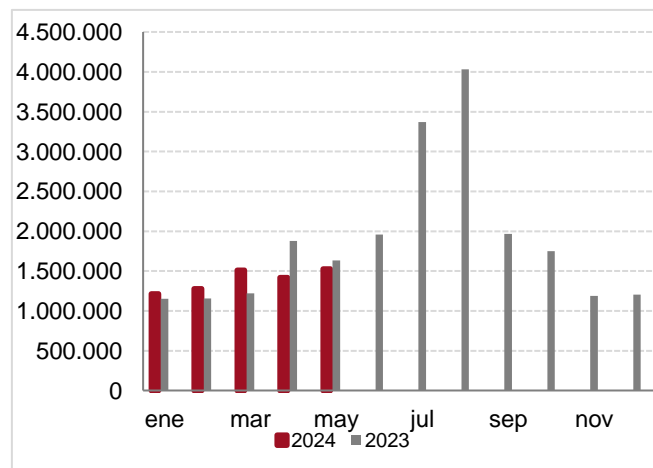
Evolución alojamiento extrahotelero mayo



Evolución alojamiento extrahotelero
Acumulado enero- mayo



Evolución total alojamiento extrahotelero (campings + apartamentos + rural)



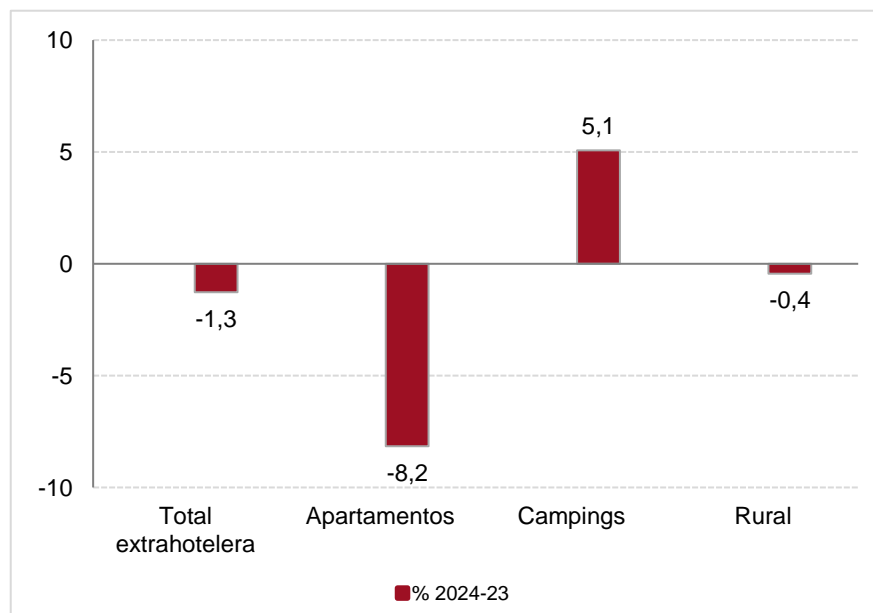
Evolución total alojamiento extrahotelero (campings + apartamentos + rural)

	VIAJEROS TOTALES				PERNOCTACIONES TOTALES			
	Mayo 2024	Variación 2024/2023	Acumulado	Evolución acumulada	Mayo 2024	Variación 2024/2023	Acumulado	Evolución acumulada
Comunitat Valenciana	297.358	8,5	1.098.540	-0,2	1.529.671	-6,7	6.957.095	-1,3
España	2.757.682	20,1	8.948.043	5,8	10.550.586	9,3	39.480.901	4,6
Cataluña	578.145	18,3	1.527.062	4,8	2.365.065	16,8	5.853.141	9,8
Canarias	265.588	1,5	1.436.688	3,2	1.813.048	5,3	10.920.956	4,0
Baleares	367.479	55,1	549.272	42,0	1.250.771	11,1	1.929.731	13,0
Andalucía	466.353	18,3	1.712.162	5,4	1.600.175	16,2	6.570.874	8,5

COMUNITAT VALENCIANA. PRINCIPALES RESULTADOS

	Mayo	Acumulado enero-mayo
Total extrahotelera	<p>Durante el mes de mayo el número de viajeros totales ha crecido un 8,5% y el de pernoctaciones a decrecido 6,7%.</p> <p>La demanda residente ha crecido un 13,7% en viajeros y ha bajado un 3,3 en número de pernoctaciones.</p> <p>La demanda residente en el extranjero ha crecido un 4,2% en viajeros ha decrecido un 8,5% en pernoctaciones.</p>	<p>Entre enero y mayo, el número de viajeros totales ha decrecido un 0,2% y el de pernoctaciones un 1,3%.</p> <p>La demanda residente ha decrecido un 13,3% en pernoctaciones y la extranjera ha crecido un 3,9%.</p>
Apartamentos	<p>El número de viajeros totales ha decrecido un 0,8% y el de pernoctaciones un 17,3%.</p> <p>El emisor británico ha decrecido un 30,8% las pernoctaciones, los Países Bajos un 19,8%.</p> <p>El emisor madrileño ha sido el primer emisor y ha bajado un 4,6%, el emisor valenciano ha sentado el segundo emisor y ha bajado un 21,8%.</p> <p>El número de plazas ofrecidas ha sido un 21,1% inferior a mayo de 2023; el grado de ocupación crecido un 4%.</p>	<p>El número de viajeros totales ha decrecido un 8,4% y el de pernoctaciones un 8,2%.</p> <p>El emisor británico ha decrecido un 21,6% las pernoctaciones y los Países Bajos ha crecido un 24,6%.</p> <p>El emisor madrileño ha sido el segundo emisor y ha decrecido un 28,8% las pernoctaciones; en el caso del emisor valenciano, que ha sido lo primero, ha decrecido un 12,0%.</p>
Campings	<p>El número de viajeros totales ha crecido un 20,9% y el de pernoctaciones un 5,7%.</p> <p>El número de pernoctaciones de la demanda residente ha crecido un 7%.</p> <p>El número de pernoctaciones ha decrecido un 3,7%, para el Reino Unido, un 16,2%, para Alemania.</p> <p>El número de parcelas ha crecido un 1% respecto al año 2023; el grado de ocupación ha sido del 61,06, un 13% menos que el año anterior.</p>	<p>El número de viajeros totales ha crecido un 11,8% y el de pernoctaciones un 5,1%.</p> <p>La demanda residente acumula un decrecimiento de un 4,9% en pernoctaciones.</p> <p>El número de pernoctaciones ha crecido un 6,2% para el Reino Unido y un 13% para Alemania.</p>
Rural	<p>Crece el volumen de viajeros (23,6%) y de pernoctaciones (29,2%).</p> <p>El número de pernoctaciones de residentes ha crecido un 29,6%, y el de residentes en el extranjero ha subido un 27,5%.</p> <p>La oferta de plazas ha crecido un 35,7% interanual; el grado de ocupación ha decrecido un 4,9%.</p>	<p>La cifra de viajeros crece en un 0,9% y la de pernoctaciones ha decrecido un 0,4%.</p> <p>El número de pernoctaciones de residentes se mantiene (0,0) y el de residentes en la extranjera decrece un 2,5%.</p>

Evolución pernoctaciones extrahoteleras acumulado mayo



Evolución pernoctaciones extrahoteleras

COMUNITAT VALENCIANA	Mayo 2024	Variación 2024/2023	Evolución España	Acumulado	Variación 2024/2023	Evolución España
Residentes en España	539.212	-3,3	13,3	1.849.466	-13,3	-1,0
Residentes en el extranjero	990.460	-8,5	7,1	5.107.629	3,9	7,8
Totales	1.529.671	-6,7	9,3	6.957.095	-1,3	4,6

Evolución viajeros en alojamiento extrahotelero

COMUNITAT VALENCIANA	Mayo 2024	Variación 2024/2023	Evolución España	Acumulado	Variación 2024/2023	Evolución España
Residentes en España	140.816	13,7	21,8	485.261	-10,0	-0,92
Residentes en el extranjero	156.543	4,2	18,7	613.279	9,2	13,47
Totales	297.358	8,5	20,1	1.098.540	-0,2	5,83

Evolución apartamentos

COMUNITAT VALENCIANA	Mayo 2024	Variación 2024/2023	Acumulado	Evolución acumulada	Evolución acumulada España
Viajeros	157.145	-0,8	571.788	-8,4	6,1
Pernoctaciones	752.806	-17,3	3.053.096	-8,2	3,9
Grado ocupación por plazas	19,42	4,0	16,86	-1,6	0,0
Plazas estimadas	124.846	-21,1	118.423	-5,5	2,4

Evolución de pernoctaciones en apartamentos

COMUNITAT VALENCIANA	Cuota Mayo*	% Variación pernoctaciones Mayo 2024/23	Cuota* acum.	Variación % pernoctaciones Acumulada 2024/23	COMUNITAT VALENCIANA	Cuota* Mayo	Variación % pernoctaciones Mayo 2024/23	Cuota* acum.	Variación % pernoctaciones Acumulada 2024/23
Extranjeros	68,9	-18,1	72,8	-1,6	Españoles	31,1	-15,3	27,2	-22,1
Reino Unido	31,7	-30,8	26,8	-21,6	C. Madrid	37,4	4,6	30,0	-28,8
Francia	7,1	-8,3	5,2	-4,4	C. Valenciana	23,9	-21,8	30,9	-12,0
Países Bajos	12,0	19,8	15,2	24,6	C. La Mancha	7,7	8,3	5,3	-19,8
Alemania	9,0	13,6	9,1	32,6	C. y León	5,3	-47,1	3,7	-40,6
Países Nórdicos	5,6	-46,7	8,6	-15,1	Cataluña	5,2	-10,5	7,1	-6,0
Italia	4,1	28,6	3,5	25,0	País Vasco	4,8	-29,3	5,3	-29,7
Bélgica	4,1	-42,7	6,1	-1,6	Aragón	2,8	3,8	2,9	-14,4

* Cuota países CC. AA. sobre total extranjeros/españoles

Evolución campings

COMUNITAT VALENCIANA	Mayo 2024	Variación 2024/2023	Acumulado	Evolución acumulada	Evolución acumulada España
Viajeros	125.607	20,9	470.665	11,8	7,1
Pernoctaciones	745.197	5,7	3.783.045	5,1	6,9
Grado ocupación por parcelas	61,06	13,0	65,92	4,6	2,7
Parcelas estimadas	25.449	1,0	23.686	1,7	3,5

Evolución de pernoctaciones en campings

COMUNITAT VALENCIANA	Cuota* Mayo	Variación 2024/2023	Cuota* Acumulada	Variación 2024/2023
Españoles	37,6	7,0	24,3	-4,9
Extranjeros	62,4	4,9	75,7	8,7
Reino Unido	43,2	-3,7	31,4	6,2
Alemania	16,7	16,2	27,9	13,0
P. Bajos	16,1	15,5	16,0	13,9
Francia	9,4	24,2	8,0	4,8
Bélgica	5,1	2,8	5,8	9,6
P.Nórdicos	1,3	-27,3	4,3	30,9

* Cuota países sobre total extranjeros

Evolución alojamiento rural

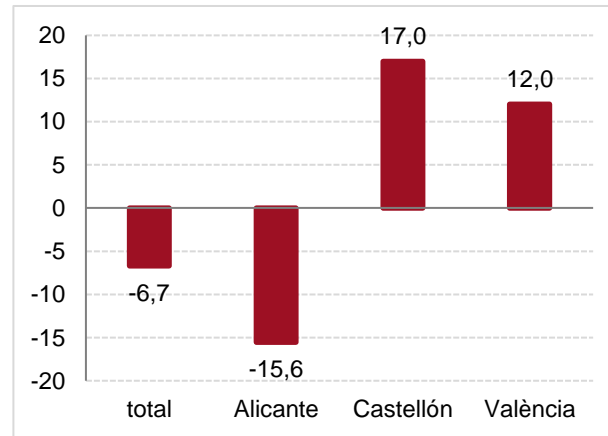
COMUNITAT VALENCIANA	Mayo 2024	Variación 2024/2023	Acumulado	Evolución acumulada	Evolución acumulada España
Viajeros	14.606	23,6	56.087	0,9	2,8
Pernoctaciones	31.668	29,2	120.954	-0,4	1,3
Grado ocupación por plazas	16,03	35,7	13,17	1,6	-1,0
Plazas estimadas	6.371	-4,8	5.980	-3,0	1,6

Evolución de pernoctaciones en alojamiento rural

COMUNITAT VALENCIANA	Cuota Mayo	Variación % pernoctaciones Mayo 2024/23	Cuota* Acumulada	Variación 2024/2023
Españoles*	78,8	29,6	81,9	0,0
Extranjeros	21,2	27,5	18,1	-2,5

* Un 74,8% de las pernoctaciones tiene como origen la Comunitat Valenciana (media anual 2023).

% pernoctaciones extrahoteleras mayo por provincias



TOTAL EXTRAHOTELERA ALICANTE	Mayo 2024	Variación 2024/23	Acumulado	Evolución acumulada
Viajeros	163.418	-6,4	581.249	-10,3
Pernoctaciones	975.467	-15,6	4.435.134	-6,9
Pernoctaciones residentes en España	281.549	-12,1	911.897	-21,2
Pernoctaciones residentes en el extranjero	693.918	-16,9	3.523.237	-2,3

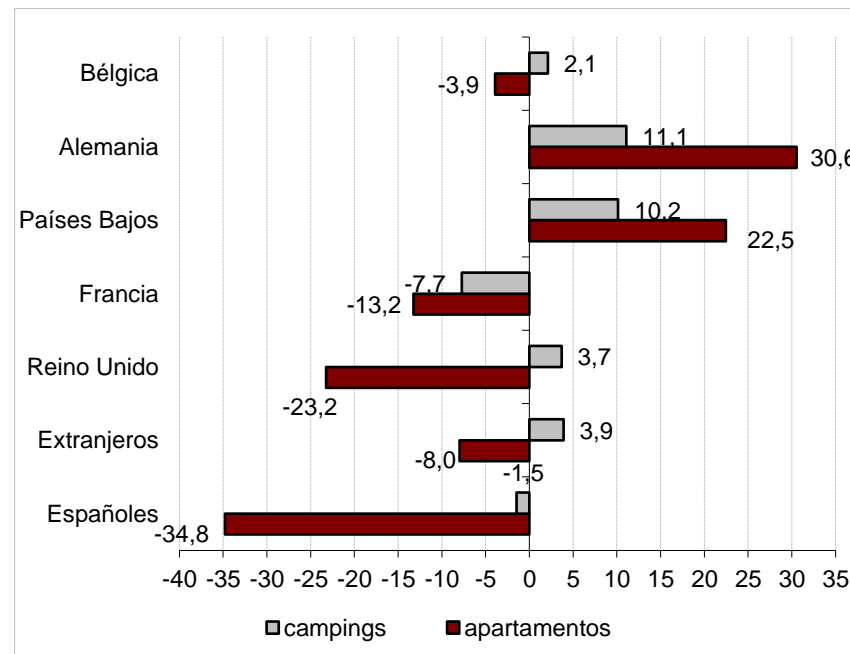


Evolución **Alicante** por modalidades

APARTAMENTOS	Mayo 2024	Variación 2024/23	Acumulado	Evolución acumulada
Viajeros	96.714	-17,0	343.898	-21,7
Pernoctaciones	531.093	-26,8	2.181.007	-15,2
Grado ocupación por plazas*	19,79	-4,6	17,19	-10,8
Plazas estimadas	86.387	-24,3	83.391	-3,5
CAMPINGS	Mayo 2024	Variación 2024/23	Acumulado	Evolución acumulada
Viajeros	61.298	14,4	216.184	15,1
Pernoctaciones	432.185	3,0	2.208.179	2,8
Grado ocupación por parcelas*	70,93	16,4	75,22	4,7
Parcelas estimadas	11.997	1,6	11.380	1,9
ALOJAMIENTO RURAL	Mayo 2024	Variación 2024/23	Acumulado	Evolución acumulada
Viajeros	5.406	18,3	21.168	-0,3
Pernoctaciones	12.189	29,8	45.948	2,1
Grado ocupación por plazas*	21,59	28,1	17,17	1,5
Plazas estimadas	1.821	1,5	1.759	-0,2

*Acumulado sin ponderar

Evolució (%) pernoctacions.
 Acumulat Alacant gener- maig



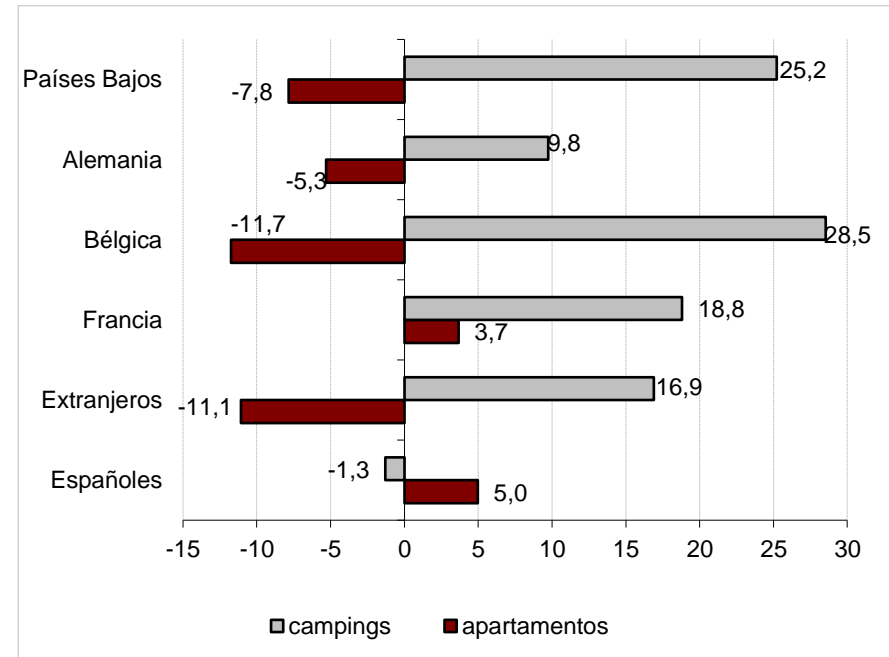
TOTAL EXTRAHOTELERA CASTELLÓN	Mayo 2024	Variación 2024/23	Acumulado	Evolución acumulada
Viajeros	55.278	55,0	195.869	10,9
Pernoctaciones	270.157	17,0	1.273.976	8,1
Pernoctaciones residentes en España	130.420	22,2	450.087	0,5
Pernoctaciones residentes en el extranjero	139.737	12,5	823.889	12,7

Evolución Castellón por modalidades

APARTAMENTOS	Mayo 2024	Variación 2024/23	Acumulado	Evolución acumulada
Viajeros	21.412	91,2	59.240	4,8
Pernoctaciones	90.425	24,8	296.187	-0,9
Grado ocupación por plazas*	11,95	37,8	8,60	10,6
Plazas estimadas	24.414	-9,4	21.989	-10,1
CAMPINGS	Mayo 2024	Variación 2024/23	Acumulado	Evolución acumulada
Viajeros	29.874	40,4	123.192	17,8
Pernoctaciones	170.780	12,3	945.757	12,0
Grado ocupación por parcelas*	49,69	7,2	56,61	4,6
Parcelas estimadas*	6.742	-0,9	6.459	1,6
ALOJAMIENTO RURAL	Mayo 2024	Variación 2024/23	Acumulado	Evolución acumulada
Viajeros	3.992	25,7	13.436	-13,4
Pernoctaciones	8.952	41,3	32.030	-9,8
Grado de ocupación por plazas*	12,93	70,4	9,71	-4,3
Plazas estimadas	2.234	-17,0	2.152	-6,5

*Acumulado sin ponderar

Evolución (%) pernoctaciones.
Acumulado Castellón Enero-mayo



TOTAL EXTRAHOTELERA CASTELLÓN	Mayo 2024	Variación 2024/23	Acumulado	Evolución acumulada
Viajeros	78.660	23,3	321.418	16,4
Pernoctaciones	284.047	12,0	1.247.982	13,1
Pernoctaciones residentes en España	127.242	-2,6	487.481	-7,6
Pernoctaciones residentes en el extranjero	156.805	27,5	760.501	32,0

Evolución Valencia por modalidades

APARTAMENTOS	Mayo 2024	Variación 2024/23	Acumulado	Evolución acumulada
Viajeros	39.018	27,2	168.649	31,1
Pernoctaciones	131.288	18,0	575.901	26,9
Grado ocupación por plazas*	11,95	44,6	29,35	41,2
Plazas estimadas	24.414	-18,5	13.043	-9,8
CAMPINGS	Mayo 2024	Variación 2024/23	Acumulado	Evolución acumulada
Viajeros	34.434	18,6	131.289	2,1
Pernoctaciones	142.232	6,6	629.108	3,3
Grado ocupación por parcelas*	54,83	10,5	58,06	4,5
Parcelas estimadas*	6.710	2,0	5.846	1,3
ALOJAMIENTO RURAL	Mayo 2024	Variación 2024/23	Acumulado	Evolución acumulada
Viajeros	5.208	27,9	21.481	13,9
Pernoctaciones	10.527	19,7	42.973	4,9
Grado de ocupación por plazas*	14,64	13,9	13,39	4,5
Plazas estimadas	2.317	5,1	2.069	-1,7

*Acumulado sin ponderar

Evolución (%) pernoctaciones.
Acumulado Valencia Enero-mayo

