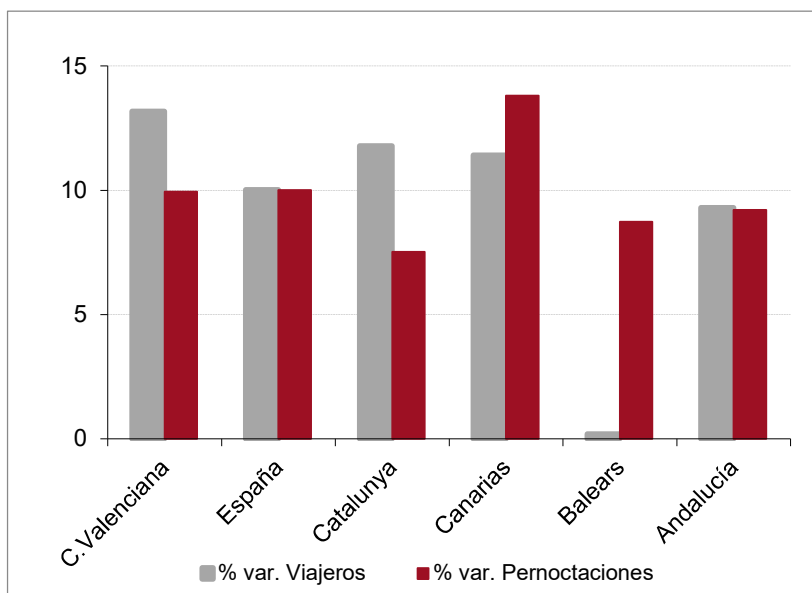


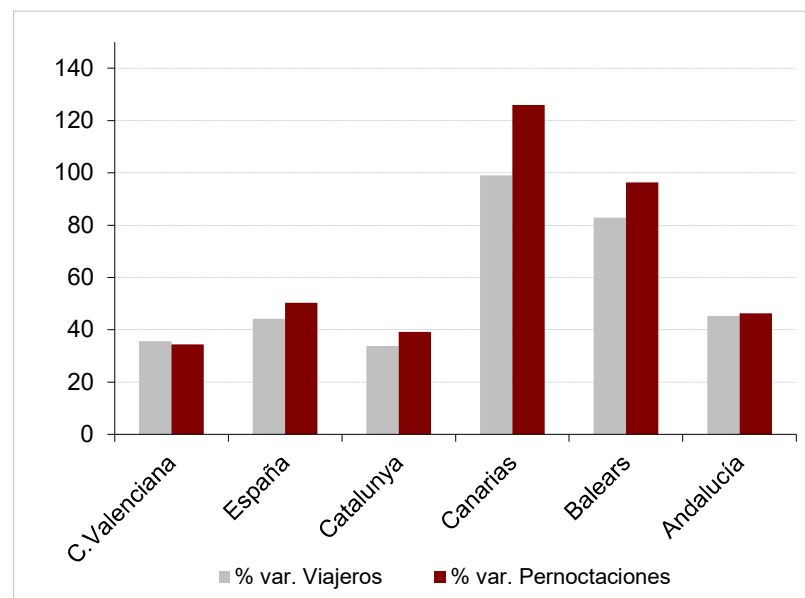
ENCUESTA DE OCUPACIÓN EXTRAHOTELERA Resultados noviembre 2022

Fuente: elaborado por el Área de Competitividad Turística (Turisme Comunitat Valenciana) a partir de la encuesta EOAT del INE

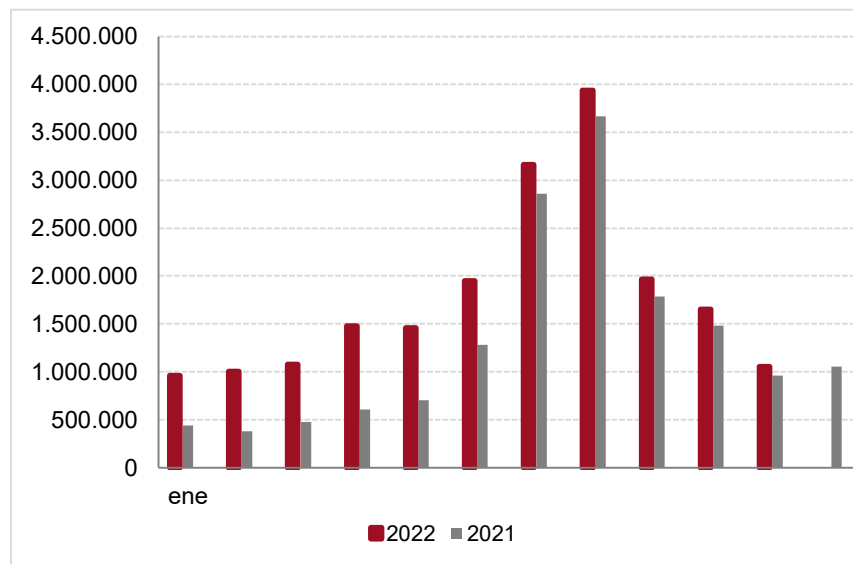
Evolución alojamiento extrahotelero **noviembre**



Evolución alojamiento extrahotelero.
Acumulado enero-noviembre



Evolución **total alojamiento extrahotelero** (campings + apartamentos + rural)



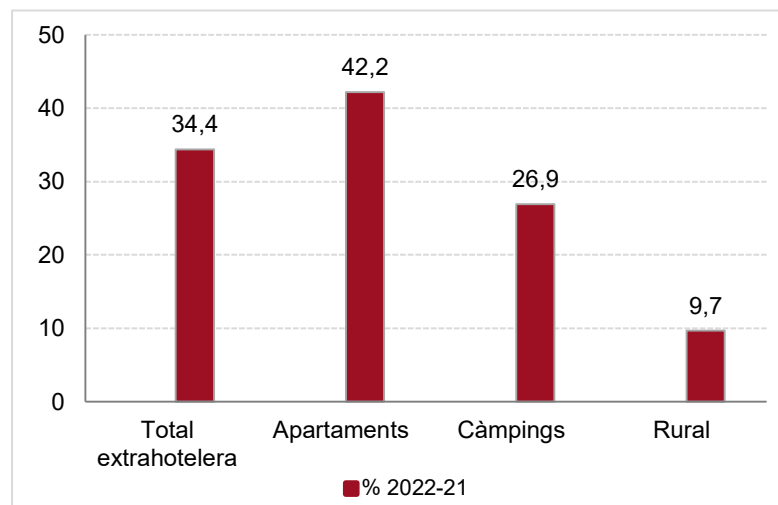
Evolución **total alojamiento extrahotelero** (campings + apartamentos + rural)

	VIAJEROS TOTALES				PERNOCTACIONES TOTALES			
	Noviembre 2022	Variación 2022/2021	Acumulado	Evolución acumulado	Noviembre 2022	Variación 2022/2021	Acumulado	Evolución acumulado
Comunitat Valenciana	140.797	13,2	3.143.820	35,7	1.056.368	10,0	19.708.806	34,4
España	1.146.479	10,0	25.090.200	44,2	5.607.064	10,0	117.838.728	50,3
Catalunya	132.550	11,8	5.291.471	33,8	407.224	7,5	25.507.932	39,1
Canarias	285.926	11,4	3.108.551	99,1	2.214.956	13,8	22.521.128	125,9
Balears	14.160	0,2	1.879.757	82,9	57.777	8,7	9.739.221	96,4
Andalucía	213.437	9,3	4.004.576	45,3	853.060	9,2	15.997.516	46,2

COMUNITAT VALENCIANA. PRINCIPALES RESULTADOS

	Noviembre	Acumulado enero-noviembre
Total extrahotelera	<p>Durante el mes de noviembre el número de viajeros totales ha crecido un 13,2% y el de pernoctaciones un 10,0%.</p> <p>La demanda residente ha crecido un 6,2% en viajeros y un 12,9% en pernoctaciones.</p> <p>La demanda residente en el extranjero ha crecido un 19,3% en viajeros y un 9,0% en pernoctaciones.</p>	<p>Entre enero y noviembre, el número de viajeros totales ha crecido un 35,7% y el de pernoctaciones un 34,4%.</p> <p>La demanda residente se ha mantenido (0,1%) y la extranjera ha crecido un 87,2%.</p>
Apartamentos	<p>El número de viajeros totales ha crecido un 24,8% y el de pernoctaciones un 14,1%.</p> <p>El emisor británico ha crecido un 42,2% las pernoctaciones y los Países Nórdicos un 33,9%.</p> <p>El emisor madrileño ha sido el segundo emisor y ha crecido un 45,2%; el emisor valenciano que ha sido el primero un 17,0%.</p> <p>El número de plazas ofertadas ha sido un 0,9% superior a noviembre de 2021; el grado de ocupación ha sido del 14,8%.</p>	<p>El número de viajeros totales ha crecido un 49,3% y el de pernoctaciones un 42,2%.</p> <p>El emisor británico ha crecido un 329,3% las pernoctaciones y el francés un 40,2%.</p> <p>El emisor madrileño ha sido el primer emisor y ha crecido un 1,5% las pernoctaciones; en el caso del emisor valenciano, que ha sido el segundo, han bajado un 14,5%.</p>
Càmpings	<p>El número de viajeros totales ha crecido un 0,8% y el de pernoctaciones ha crecido un 6,8%.</p> <p>El número de pernoctaciones de la demanda residente ha crecido un 5,3%.</p> <p>El número de pernoctaciones ha crecido un 6,6% para el Reino Unido y un 11,3%, para Alemania.</p> <p>El número de parcelas ofertadas ha bajado respecto a 2021 un 2,9%; el grado de ocupación ha sido del 59,03%.</p>	<p>El número de viajeros totales ha crecido un 21,8% y el de pernoctaciones un 26,9%.</p> <p>La demanda residente acumula un incremento del 1,4% en pernoctaciones y la extranjera un 57,1%.</p> <p>El número de pernoctaciones ha crecido un 42,6% para el Reino Unido y un 79,9% para Alemania.</p>
Rural	<p>Aumento del volumen de viajeros (3,4%) y de pernoctaciones (11,6%).</p> <p>El número de pernoctaciones de residentes ha crecido un 4,9% y el de residentes en el extranjero ha crecido un 63,6%.</p> <p>La oferta de plazas ha crecido un 6,9% interanual; el grado de ocupación ha sido del 12,82%.</p>	<p>Aumento de la cifra de viajeros (7,3%) y de pernoctaciones (9,7%).</p> <p>El número de pernoctaciones de residentes acumula descenso del 2,2% y el de residentes en el extranjero un aumento del 138,6%.</p>

Evolución pernoctaciones extrahoteleras acumulado noviembre



Evolución pernoctaciones extrahoteleras

COMUNITAT VALENCIANA	Noviembre 2022	Variación 2022/2021	Evolución España	Acumulado	Variación 2022/2021	Evolución España
Residentes en España	259.977	12,9	2,3	8.940.092	0,1	7,5
Residentes en el extranjero	796.390	9,0	13,9	10.768.709	87,7	126,3
Totales	1.056.368	10,0	10,0	19.708.806	34,4	50,3

Evolución viajeros en alojamiento extrahotelero

COMUNITAT VALENCIANA	Noviembre 2022	Variación 2022/2021	Evolución España	Acumulado	Variación 2022/2021	Evolución España
Residentes en España	61.522	6,2	1,8	1.817.436	4,0	11,67
Residentes en el extranjero	79.274	19,3	20,4	1.326.384	132,9	143,02
Totales	140.797	13,2	10,0	3.143.820	35,7	44,21

Evolución apartamentos

COMUNITAT VALENCIANA	Noviembre 2022	Variación 2022/2021	Acumulado	Evolución acumulado	Evolución acumulado España
Viajeros	78.744	24,8	1.830.807	49,3	70,8
Pernoctaciones	451.601	14,1	10.647.560	42,2	75,6
Grado ocupación por plazas	14,80	13,1	24,72	50,1	62,0
Plazas estimadas	101.702	0,9	119.115	4,1	19,9

Evolución de pernoctaciones en apartamentos

COMUNITAT VALENCIANA	Cuota* Noviembre	% Variación pernoctaciones Noviembre 2022/21	Cuota* acum.	Variación % pernoctaciones Acumulado 2022/21	COMUNITAT VALENCIANA	Cuota* Noviembre	Variación % pernoctaciones Noviembre 2022/21	Cuota* acum.	Variación % pernoctaciones Acumulado 2022/21
Extranjeros	68,2	11,6	54,1	124,9	Españoles	31,8	20,1	45,9	-0,8
Reino Unido	37,1	42,2	30,6	329,3	C. Madrid	25,0	45,2	36,2	1,5
Francia	4,8	-29,5	14,5	40,2	C. Valenciana	36,2	17,0	22,6	-14,5
P. Bajos	10,3	-18,1	10,7	93,9	C. La Mancha	7,4	97,3	6,1	-8,0
Alemania	5,9	-12,2	7,6	99,8	C. y León	3,9	45,6	5,4	3,4
P. Nórdicos	13,3	33,9	9,8	290,4	Catalunya	5,8	-6,7	6,4	27,2
Italia	2,8	-16,9	2,8	117,4	País Vasco	3,6	-10,7	6,2	29,8
Bélgica	4,8	-39,4	5,0	35,8	Aragón	1,5	-13,9	4,7	1,8

* Cuota países y comunidades autónomas sobre total extranjeros/españoles

Evolución campings

COMUNITAT VALENCIANA	Noviembre 2022	Variación 2022/2021	Acumulado	Evolución acumulado	Evolución acumulado España
Viajeros	51.756	0,8	1.195.421	21,8	25,3
Pernoctaciones	579.838	6,8	8.738.408	26,9	30,3
Grado ocupación por parcelas	59,03	7,3	59,61	18,6	14,6
Parcelas estimadas	22.312	-2,9	24.310	2,4	7,3

Evolución de pernoctaciones en **campings**

COMUNITAT VALENCIANA	Cuota* Noviembre	Variación 2022/2021	Cuota* Acumulado	Variación 2022/2021
Españoles	16,5	5,3	43,3	1,4
Extranjeros	83,5	7,1	56,7	57,1
Reino Unido	28,0	6,6	35,5	42,6
Alemania	29,2	11,3	20,8	79,9
P. Bajos	15,7	-5,4	14,3	55,6
Francia	7,6	8,9	11,1	61,7
Bélgica	6,5	6,1	5,8	44,5
P. Nórdicos	6,7	411,3	4,0	95,5

* Cuota países sobre total extranjeros

Evolución **alojamiento rural**

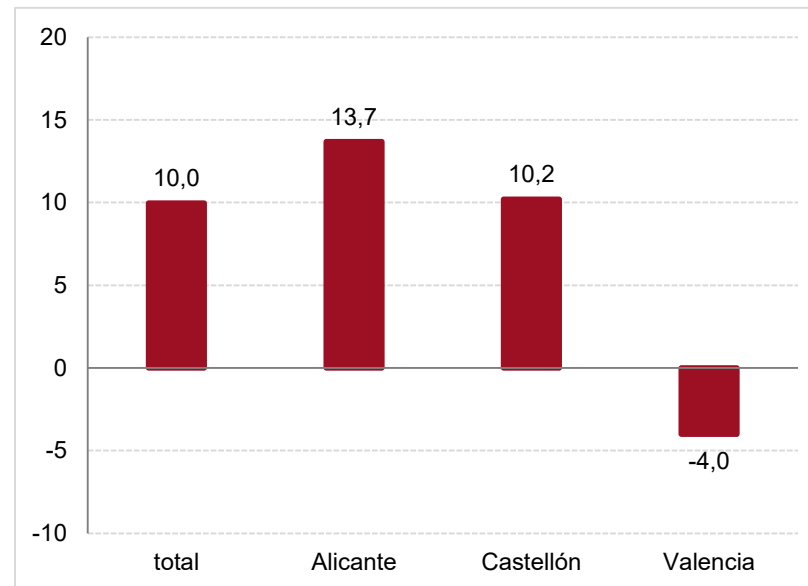
COMUNITAT VALENCIANA	Noviembre 2022	Variación 2022/2021	Acumulado	Evolución acumulado	Evolución acumulado España
Viajeros	10.297	3,4	117.592	7,3	30,5
Pernoctaciones	24.929	11,6	322.839	9,7	23,8
Grado ocupación por plazas	12,82	4,6	15,04	5,1	19,0
Plazas estimadas	6.476	6,9	6.339	6,9	11,6

Evolución de pernoctaciones en **alojamiento rural**

COMUNITAT VALENCIANA	Cuota Noviembre	Variación % 2022/21	Cuota* Acumulado	Variación 2022/2021
Españoles*	83,2	4,9	81,6	-2,2
Extranjeros	16,8	63,6	18,4	138,6

* Un 77% de las pernoctaciones tiene como origen la Comunitat Valenciana (media anual 2021).

% pernoctaciones extrahoteleras noviembre por provincias



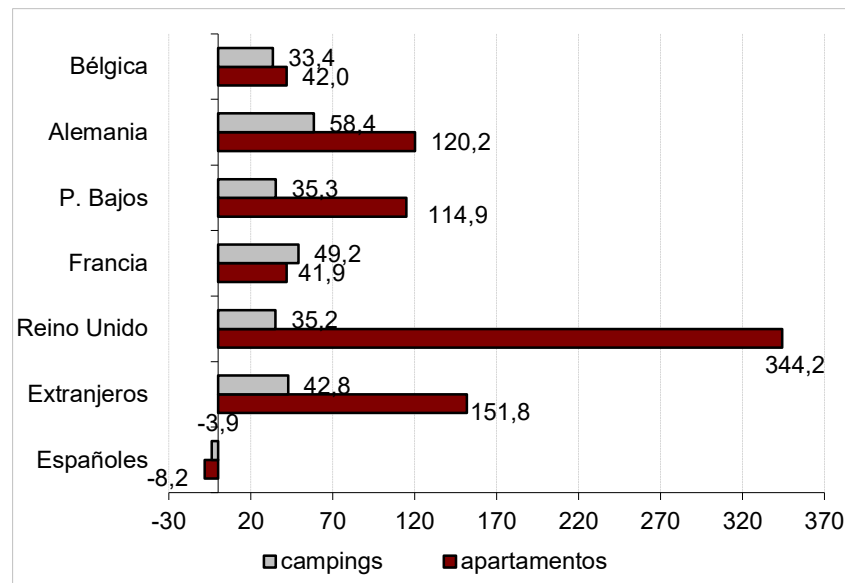
TOTAL EXTRAHOTELERA ALICANTE	Noviembre 2022	Variación 2022/19	Acumulado	Evolución acumulado
Viajeros	76.580	22,6	1.700.296	42,7
Pernoctaciones	707.343	13,7	12.065.184	41,0
Pernoctaciones residentes en España	136.724	32,3	4.133.884	-6,2
Pernoctaciones residentes en el extranjero	570.619	10,0	7.931.300	91,3

Evolución **Alicante** por modalidades

APARTAMENTOS	Noviembre 2022	Variación 2022/21	Acumulado	Evolución acumulado
Viajeros	50.968	37,6	1.115.856	60,9
Pernoctaciones	337.673	27,7	6.941.852	59,2
Grado ocupación por plazas*	17,55	38,0	25,59	70,2
Plazas estimadas	64.123	-7,5	76.941	0,6
CAMPINGS	Noviembre 2022	Variación 2022/21	Acumulado	Evolución acumulado
Viajeros	22.286	-1,7	545.597	16,8
Pernoctaciones	361.928	3,1	5.020.659	22,2
Grado ocupación por parcelas*	68,82	3,1	68,30	14,4
Parcelas estimadas	10.980	0,3	11.551	3,2
ALOJAMIENTO RURAL	Noviembre 2022	Variación 2022/21	Acumulado	Evolución acumulado
Viajeros	3.326	19,8	38.845	24,8
Pernoctaciones	7.742	18,0	102.671	17,8
Grado ocupación por plazas*	14,67	4,9	18,21	8,2
Plazas estimadas	1.757	12,4	1.684	13,0

*Acumulado sin ponderar

Evolución (%) pernoctaciones.
 Acumulado Alicante enero- noviembre



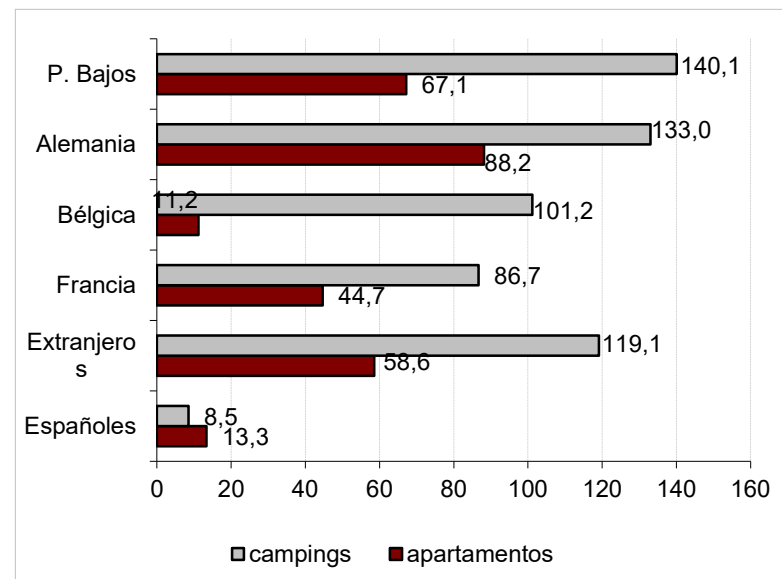
TOTAL EXTRAHOTELERA CASTELLÓ	Noviembre 2022	Variación 2022/21	Acumulado	Evolución acumulado
Viajeros	21.874	-3,2	659.326	25,7
Pernoctaciones	186.748	10,2	4.266.584	30,6
Pernoctaciones residentes en España	55.338	2,6	2.661.695	10,5
Pernoctaciones residentes en el extranjero	131.410	13,8	1.604.889	86,8

Evolución Castellón por modalidades

APARTAMENTOS	Noviembre 2022	Variación 2022/21	Acumulado	Evolución acumulado
Viajeros	5.311	-22,6	340.997	28,1
Pernoctaciones	36.922	-28,8	2.065.848	19,2
Grado ocupación por plazas*	5,61	-41,4	19,67	13,6
Plazas estimadas	21.944	21,5	25.864	18,7
CAMPINGS	Noviembre 2022	Variación 2022/21	Acumulado	Evolución acumulado
Viajeros	13.164	5,0	280.322	27,3
Pernoctaciones	141.116	26,6	2.093.224	46,0
Grado ocupación por parcelas*	50,00	21,5	50,94	35,6
Parcelas estimadas	5.963	-9,2	6.632	-0,2
ALOJAMIENTO RURAL	Noviembre 2022	Variación 2022/21	Acumulado	Evolución acumulado
Viajeros	3.399	6,3	38.004	0,4
Pernoctaciones	8.710	41,9	107.509	5,8
Grado ocupación por plazas*	11,36	38,4	12,72	0,9
Plazas estimadas	2.553	2,5	2.491	5,6

*Acumulado sin ponderar

Evolución (%) pernoctaciones.
 Acumulado Castellón Enero-noviembre



TOTAL EXTRAHOTELERA VALENCIA	Noviembre 2022	Variación 2022/21	Acumulado	Evolución acumulado
Viajeros	42.342	7,7	784.200	30,5
Pernoctaciones	162.276	-4,0	3.377.039	18,7
Pernoctaciones residentes e España	67.916	-6,8	2.144.518	1,5
Pernoctaciones residentes en el extranjero	94.360	-1,9	1.232.521	68,6

Evolución Valencia por modalidades

APARTAMENTOS	Noviembre 2022	Variación 2022/21	Acumulado	Evolución acumulado
Viajeros	22.464	17,1	373.954	40,4
Pernoctaciones	77.005	-2,9	1.639.856	17,5
Grado ocupación por plazas*	16,41	-16,7	28,24	30,2
Plazas estimadas	15.634	16,5	16.309	0,9
CAMPINGS	Noviembre 2022	Variación 2022/21	Acumulado	Evolución acumulado
Viajeros	16.306	0,9	369.503	25,6
Pernoctaciones	76.793	-4,1	1.624.523	20,9
Grado ocupación por parcelas*	49,02	1,8	52,45	12,3
Parcelas estimadas	5.369	-1,9	6.127	3,7
ALOJAMIENTO RURAL	Noviembre 2022	Variación 2022/21	Acumulado	Evolución acumulado
Viajeros	3.572	-10,3	40.743	0,2
Pernoctaciones	8.478	-12,0	112.657	6,7
Grado ocupación por plazas*	13,04	-18,2	15,30	6,2
Plazas estimadas	2.166	8,0	2.164	4,0

*Acumulado sin ponderar

Evolución (%) pernoctaciones.
Acumulado València enero-noviembre

